



Il Segretario Generale

Avv. Roberto Santucci
Presidente FITDS
segreteria@fitds.it

Oggetto: FITDS - Approvazione del Bilancio Consuntivo 2022.

Si comunica che la Giunta Nazionale del CONI nella riunione del 25 luglio u.s. ha approvato, con provvedimento n° 279, il Bilancio Consuntivo 2022 presentato dalla Federazione Italiana Tiro Dinamico Sportivo – FITDS.

Cordiali saluti.

Segretario Generale
Carlo Mornati



**FEDERAZIONE ITALIANA
TIRO DINAMICO SPORTIVO**



DISCIPLINA SPORTIVA
ASSOCIATA RICONOSCIUTA
DAL CONI

CONSIGLIO FEDERALE VERBALE DELLA RIUNIONE DEL 27 APRILE 2023

Il giorno 27 aprile 2023 alle ore 17:00, in Roma, Via Tacito n. 10, presso lo studio dell'avv. Roberto Santucci, si riunisce il Consiglio Federale alla presenza del Presidente Federale, Avv. Roberto Santucci e del Segretario Generale, signora Viviana Marigliano.

Partecipano in videoconferenza, con possibilità di seguire la discussione e di intervenire in tempo reale alla trattazione degli argomenti all'ordine del giorno i signori:

Consiglieri in rappresentanza delle ASD: Eugenio Fasulo, Silvia Bussi, Stefano Iacomini, Emanuele Commisso e Ivano Bencivenni;

Consigliere in rappresentanza degli atleti: Flavio Moncada e Irene Canetta;

Consigliere in rappresentanza dei tecnici: Fabrizio Pesce;

Collegio Revisore dei Conti: Alessandro Latini, Gabriele Brenca e Valerio Murino.

Presiede il Presidente Federale il quale, dopo aver constatato la validità dell'odierna riunione, chiama a fungere da Segretario la signora Viviana Marigliano e dichiara aperti i lavori per discutere e deliberare sul seguente ordine del giorno:

- 1) Comunicazioni del Presidente (richiesta patrocinio per docu-film su tiro dinamico sportivo; tema aggregazioni Federazioni; omologazione poligoni e interlocuzioni Ministero Interni; conto Banca Aletti/BPM; richiesta integrazione premio nazionale femminile; richiesta contributo gara MA7; Certificazione dei bilanci federali – EY);
- 2) Approvazione del Bilancio di Esercizio 2022;
- 3) Licenziamento signora Piera Zubani e assunzione nuova segretaria;
- 4) Modifica Statuto Federale ed eventuale convocazione assemblea;
- 5) Collaboratori sportivi 2023 e relative indennità;
- 6) Riconoscimento egida federale per ulteriori gare 2023;
- 7) Segnalazioni su gare disputate e referti arbitrali campi di tiro;
- 8) Corsi di formazione e aggiornamenti 2023;
- 9) Modifica Regolamento Safro;
- 10) Varie ed eventuali (nuove affiliazioni – approvazione verbale riunione precedente).

OMISSIS

Punto n.2 OdG – Approvazione del Bilancio di Esercizio 2022

Il Presidente illustra il bilancio consuntivo di esercizio 2022 dal quale risulta un avanzo di esercizio pari ad euro 108.652,00 dovuto principalmente alla gestione attenta ed oculata delle risorse economiche federali e al decremento delle spese dovute alla chiusura della sede di Sarezzo e alla riduzione del personale ma anche per la diminuzione dei costi relativi agli organi di giustizia. Propone pertanto di destinare l'utile di 108.652 a riserva per l'attuazione di programmi di attività sportiva da deliberare per il 2023.

Il C.F., all'unanimità dei presenti, approva il bilancio di esercizio 2022

OMISSIS



FEDERAZIONE ITALIANA TIRO DINAMICO SPORTIVO



DISCIPLINA SPORTIVA
ASSOCIATA RICONOSCIUTA
DAL CONI

Alle ore 20:40 non essendovi altro di cui discutere, la riunione termina.

Il Segretario Generale
Viviana Marigliano

Il Presidente
Avv. Roberto Santucci

QUADRO RIEPILOGATIVO

5. CONTO ECONOMICO

Denominazione DSA:

FEDERAZIONE ITALIANA TIRO DINAMICO SPORTIVO
ESERCIZIO **2022**

A	B	DIFF. A-B (a-b/b)*100	
Conto Economico 2022	Conto Economico 2021	€	%

VALORE DELLA PRODUZIONE

Attività centrale:

Contributi CONI	€ 157.956	€ 136.796	€ 21.160	15%
Contributi dello Stato, Regione, Enti Locali	€ -	€ -	€ -	#DIV/0!
Quote degli associati	€ 1.542.477	€ 1.502.873	€ 39.604	3%
Ricavi da Manifestazioni Internazionali	€ -	€ -	€ -	#DIV/0!
Ricavi da Manifestazioni Nazionali	€ -	€ -	€ -	#DIV/0!
Ricavi da pubblicità e sponsorizzazioni	€ 75.062	€ 87.913	-€ 12.851	-15%
Altri ricavi della gestione ordinaria	€ 59.420	€ 33.453	€ 25.967	78%
Valore della Produzione Attività Centrale	€ 1.834.915	€ 1.761.035	€ 73.880	4%
<i>In % sul valore della produzione</i>	100%	100%		

Attività Struttura Territoriale:

Contributi dello Stato, Enti Locali, altri soggetti	€ -	€ -	€ -	#DIV/0!
Quote degli associati:	€ -	€ -	€ -	#DIV/0!
Ricavi da manifestazioni:	€ -	€ -	€ -	#DIV/0!
Altri ricavi della gestione:	€ -	€ -	€ -	#DIV/0!
Valore della produzione Strutt. Terr.	€ -	€ -	€ -	#DIV/0!
<i>In % sul valore della produzione</i>	0%	0%		

VALORE DELLA PRODUZIONE

€ 1.834.915	€ 1.761.035	€ 73.880	4%
-------------	-------------	----------	----

COSTO DELLA PRODUZIONE

Attività sportiva

Attività sportiva centrale:

Preparazione Alto livello	€ 299.853	€ 39.276	€ 260.577	663%
Organizzazione Manifestaz. Sportive Intern.li	€ -	€ -	€ -	#DIV/0!
Organizz. Manifestazione Sportive Nazionali	€ 1.207.642	€ 1.162.264	€ 45.378	4%
Partecipazione ad organismi internazionali	€ 27.614	€ 14.340	€ 13.274	93%
Formazione ricerca e documentazione	€ 27.059	€ 23.366	€ 3.693	16%
Promozione Sportiva	€ 1.263	€ 564	€ 699	124%
Contributi per l'attività sportiva	€ 4.977	€ 81.700	-€ 76.723	-94%
Gestione impianti sportivi	€ -	€ -	€ -	#DIV/0!
Altri costi per l'attività sportiva	€ 25.779	€ 64.688	-€ 38.909	-60%
Ammortamenti attività sportiva	€ 5.448	€ 14.541	-€ 9.093	-63%
Acc.to per rischi ed oneri dell'attività sportiva	€ -	€ -	€ -	#DIV/0!
Δ rimanenze di materiale di consumo per attività sportiva	€ -	€ -	€ -	#DIV/0!
Costi attività sportiva centrale	€ 1.599.635	€ 1.400.739	€ 198.896	14%
<i>In % sul Costo della produzione</i>	93%	88%		

Attività sportiva Struttura Territoriale:

Costi att. sportiva della Strutt. Terr.	€ -	€ -	€ -	#DIV/0!
<i>In % sul Costo della produzione</i>	0%	0%		
Costi Att. Sportiva complessivi	€ 1.599.635	€ 1.400.739	€ 198.896	14%
<i>In % sul Valore della produzione</i>	87%	80%		
<i>In % sul Costo della produzione</i>	93%	88%		

Funzionamento e costi generali

Funz. e costi gen. attività centrale:

Costi per il personale e collaborazioni	€ 22.682	€ 33.216	-€ 10.534	-32%
Organi e Commissioni federali	€ 47.538	€ 77.322	-€ 29.784	-39%
Costi per la comunicazione	€ 3.396	€ 8.922	-€ 5.526	-62%
Costi generali	€ 48.286	€ 40.864	€ 7.422	18%
Ammortamenti per funzionamento	€ 4.451	€ 1.184	€ 3.267	276%
Accantonamento per rischi ed oneri afferenti al funzionamento	€ -	€ 23.896	-€ 23.896	-100%
Δ rimanenze di materiale di consumo per funzionamento	€ -	€ -	€ -	#DIV/0!

Funz. e costi gen. attività centrale:*In % sul Costo della produzione*

€ 126.352	€ 185.404	-€ 59.052	-32%
7%	12%		

Funz. e costi gen. Struttura Territoriale:**Funz. e costi gen. Struttura Territoriale***In % sul Costo della produzione*

€ -	€ -	€ -	#DIV/0!
0%	0%		

Funz. e costi gen. Complessivi*In % sul Valore della produzione**In % sul Costo della produzione*

€ 126.352	€ 185.404	-€ 59.052	-32%
7%	11%		
7%	12%		

COSTI DELLA PRODUZIONE*In % sul Valore della produzione*

€ 1.725.987	€ 1.586.143	€ 139.844	9%
94%	90%		

DIFF. VALORI E COSTI DELLA PROD.*In % sul Valore della produzione*

€ 108.928	€ 174.892	-€ 65.964	-€ 0
6%	10%		

PROVENTI E ONERI FINANZIARI

€ 780	€ 4	€ 776	19400%
-------	-----	-------	--------

PROVENTI E ONERI STRAORDINARI

€ -	€ -	€ -	#DIV/0!
-----	-----	-----	---------

IMPOSTE SUL REDDITO

€ 1.056	€ 1.396	-€ 340	-24%
---------	---------	--------	------

RISULTATO D'ESERCIZIO

€ 108.652	€ 173.500	-€ 64.848	-37%
-----------	-----------	-----------	------

QUADRO ANALITICO

6. CONTO ECONOMICO

Denominazione DSA:

ESERCIZIO **2022**
FEDERAZIONE ITALIANA TIRO DINAMICO SPORTIVO

CEA VALORE DELLA PRODUZIONE

1 Attività Centrale

1.01	Contributi CONI:
CEA.001	Funzionamento ed attività sportiva
CEA.002	Prepar. Olimpica e Alto Livello
CEA.005	Contributi per la promozione sportiva
CEA.006	Contributi straordinari
	Totale
1.02	Contributi dello Stato, Regione, Enti Locali
CEA.031	Contributi dello Stato, Regione, Enti Locali
	Totale
1.03	Quote degli associati:
CEA.007	Affiliazione
CEA.008	Tesseramento
CEA.009	Multe e tasse gara (iscrizioni campionati/tornei/incontri)
CEA.010	Diritti di segreteria
CEA.011	Quote iscrizione a corsi
CEA.012	Quote abbonamento alla rivista della DSA
CEA.030	Nulla Osta per Gare
	Totale
1.04	Ricavi da Manifestazioni Internazionali:
CEA.014	Contributi dalla Federazione Internazionale
CEA.015	Contributi e rimborsi da enti e altre organizzazioni
CEA.016	Pubblicità, sponsorizzazioni
CEA.017	Diritti televisivi
CEA.018	Vendita di materiale promozionale
CEA.019	Vendita biglietti
	Totale
1.05	Ricavi da Manifestazioni Nazionali:
CEA.015	Contributi e rimborsi da altre organizzazioni
CEA.016	Pubblicità, sponsorizzazioni
CEA.017	Diritti televisivi
CEA.018	Vendita di materiale promozionale
CEA.019	Vendita biglietti
	Totale
1.06	Ricavi da pubblicità e sponsorizzazioni:
CEA.020	Sponsors istituzionali
CEA.021	Fornitori ufficiali della DSA
CEA.022	Pubblicità su riviste della DSA
	Totale
1.07	Altri ricavi della gestione ordinaria:
CEA.011	Quote iscrizione a corsi
CEA.019	Vendita biglietti
CEA.023	Plusvalenze per cessione materiale fuori uso
CEA.024	Vendita di Pubblicazioni, materiale didattico e altro materiale sportivo
CEA.025	Rimborsi dal CONI per scambi tecnici
CEA.026	Recuperi e rimborsi da terzi
CEA.027	Fitti attivi e convenzioni con terzi
CEA.028	Altre prestazioni da terzi
CEA.032	Omologazioni campi di gara e attrezzature
	Totale

A	B	DIFF. A-B (a-b/b)*100	
Conto Economico 2022	Conto Economico 2021	€	%

56.332	94.842	-	-41%
91.224		91.224	#DIV/0!
		-	#DIV/0!
10.400	41.954	-	-75%
€ 157.956	€ 136.796	€ 21.160	15%

		-	#DIV/0!
€ -	€ -	€ -	#DIV/0!

37.250	35.850	#RIF!	#RIF!
259.568	330.297	#RIF!	#RIF!
1.233.679	1.107.594	#RIF!	#RIF!
	170	#RIF!	#RIF!
11.980	28.962	#RIF!	#RIF!
		-	#DIV/0!
		-	#DIV/0!
€ 1.542.477	€ 1.502.873	€ 39.604	3%

		-	#DIV/0!
		-	#DIV/0!
		-	#DIV/0!
		-	#DIV/0!
		-	#DIV/0!
		-	#DIV/0!
€ -	€ -	€ -	#DIV/0!

		-	#DIV/0!
		-	#DIV/0!
		-	#DIV/0!
		-	#DIV/0!
		-	#DIV/0!
€ -	€ -	€ -	#DIV/0!

		-	#DIV/0!
75.062	87.913	-	-15%
		-	#DIV/0!
€ 75.062	€ 87.913	-€ 12.851	-15%

		-	#DIV/0!
		-	#DIV/0!
		-	#DIV/0!
15	1.015	#RIF!	#RIF!
		#RIF!	#RIF!
59.405	32.438	#RIF!	#RIF!
		-	#DIV/0!
		-	#DIV/0!
		-	#DIV/0!
€ 59.420	€ 33.453	€ 25.967	78%

Valore della produzione Attività Centrale
€ 1.834.915 € 1.761.035 € 73.880 4%
In % sul Valore della produzione
100% 100%

2

Attività Struttura Territoriale

2.02	Contributi dello Stato, Enti Locali, altri soggetti
CEA.031	Contributi dello Stato, Regione, Enti Locali
	Totale
2.03	Quote degli associati:
CEA.007	Affiliazione
CEA.008	Tesseramento
CEA.033	Altro
	Totale
2.04	Ricavi da manifestazioni:
CEA.034	Ricavi da manifestazioni
	Totale
2.05	Altri ricavi della gestione:
CEA.035	Altri ricavi della gestione
	Totale

			- #DIV/0!
€	-	€	- #DIV/0!

			- #DIV/0!
			- #DIV/0!
			- #DIV/0!
€	-	€	- #DIV/0!

			- #DIV/0!
€	-	€	- #DIV/0!

			- #DIV/0!
€	-	€	- #DIV/0!

Valore della produzione Struttura Territoriale

In % sul Valore della produzione

€	-	€	-	€	-	#DIV/0!
	0%		0%			

VALORE DELLA PRODUZIONE

€	1.834.915	€	1.761.035	€	73.880	4%
---	-----------	---	-----------	---	--------	----

CEB COSTI DELLA PRODUZIONE

1 ATTIVITA' SPORTIVA

1.01 Costi per l'Attività Sportiva Centrale:

1.01.01 Attività Naz. ed Internaz. ed A.L.

1.01.01.01	Partecipazione a Manif. Sport. Naz. - Intern. finalizzate alla Prep. Alto Livello:				
CEB.001	Spese di trasferta e soggiorno	157.181		157.181	#DIV/0!
CEB.002	Indennità, diarie e rimborsi forfettari	27.138		27.138	#DIV/0!
CEB.003	Compensi per staff tecnico			-	#DIV/0!
CEB.004	Compensi per staff sanitario			-	#DIV/0!
CEB.005	Acquisto materiale sportivo			-	#DIV/0!
CEB.006	Spese mediche			-	#DIV/0!
CEB.007	Premi di classifica	25.450		25.450	#DIV/0!
CEB.008	Premi di assicurazione	216		216	#DIV/0!
CEB.009	Compensi per distaccati Ministeri			-	#DIV/0!
CEB.010	Noleggio materiale tec. sportivo, attrezzature, impianti, automezzi e sw			-	#DIV/0!
CEB.011	Coppe e medaglie			-	#DIV/0!
CEB.012	Quote di iscrizione e partecipazione a manifestazioni	28.190		28.190	#DIV/0!
CEB.013	Spese per ufficiali di gara, arbitri, commissari, cronometristi			-	#DIV/0!
CEB.014	Trasporto e facchinaggio			-	#DIV/0!
CEB.015	Spese per carburanti e combustibili			-	#DIV/0!
CEB.018	Acquisto materiale di consumo			-	#DIV/0!
CEB.030	Manutenzione ordinaria			-	#DIV/0!
CEB.065	Canoni ed oneri locativi			-	#DIV/0!
CEB.120	Contributi ad associazioni e terzi			-	#DIV/0!
CEB.016	Altre spese			-	#DIV/0!
	Totale	€ 238.175	€ -	€ 238.175	#DIV/0!
1.01.01.02	Allenamenti e stages:				
CEB.001	Spese di trasferta e soggiorno	17.164	8.212	8.952	109%
CEB.002	Indennità, diarie e rimborsi forfettari	1.516	1.500	16	1%
CEB.003	Compensi per staff tecnico		1.000	-1.000	-100%
CEB.004	Compensi per staff sanitario			-	#DIV/0!
CEB.005	Acquisto materiale sportivo			-	#DIV/0!
CEB.006	Spese mediche			-	#DIV/0!
CEB.010	Noleggio materiale tec. sportivo, attrezzature, impianti, automezzi e sw	183	150	33	22%
CEB.014	Trasporto e facchinaggio			-	#DIV/0!
CEB.015	Spese per carburanti e combustibili			-	#DIV/0!
CEB.018	Acquisto materiale di consumo			-	#DIV/0!
CEB.030	Manutenzione ordinaria			-	#DIV/0!
CEB.065	Canoni ed oneri locativi			-	#DIV/0!
CEB.016	Altre spese			-	#DIV/0!
	Totale	€ 18.863	€ 10.862	€ 8.001	74%
1.01.01.03	Funzionamento Commissioni Tecniche:				
CEB.001	Spese di trasferta e soggiorno		54	-54	-100%
CEB.002	Indennità, diarie e rimborsi forfettari	42.815	28.360	14.455	51%
CEB.016	Altre spese			-	#DIV/0!
	Totale	€ 42.815	€ 28.414	€ 14.401	51%
1.01.01.04	Compensi per prestazioni contrattuali:				
CEB.003	Compensi per staff tecnico			-	#DIV/0!
CEB.004	Compensi per staff sanitario			-	#DIV/0!
CEB.009	Compensi per distaccati Ministero			-	#DIV/0!
CEB.150	Altri compensi			-	#DIV/0!
	Totale	€ -	€ -	€ -	#DIV/0!
1.01.01.05	Interventi per gli atleti:				
CEB.026	Tutela sanitaria			-	#DIV/0!
CEB.019	Tutela assicurativa			-	#DIV/0!
CEB.020	Tutela previdenziale			-	#DIV/0!
CEB.021	Borse di studio			-	#DIV/0!
CEB.022	Contributi			-	#DIV/0!
	Totale	€ -	€ -	€ -	#DIV/0!
1.01.01.06	Spese per antidoping:				
CEB.023	Funzionamento Commissioni Antidoping			-	#DIV/0!
CEB.024	Compensi per prestazioni			-	#DIV/0!
CEB.025	Spese controlli antidoping			-	#DIV/0!
	Totale	€ -	€ -	€ -	#DIV/0!
Totale Preparazione Alto livello		€ 299.853	€ 39.276	€ 260.577	663%

1.01.05.03	Corsi di formazione per altri soggetti:						
CEB.001	Spese di trasferta e soggiorno					-	#DIV/0!
CEB.002	Indennità, diarie e rimborsi forfettari					-	#DIV/0!
CEB.008	Premi di assicurazione					-	#DIV/0!
CEB.010	Noleggio materiale tec. sportivo, attrezzature, impianti, automezzi e sw					-	#DIV/0!
CEB.018	Acquisto materiale di consumo					-	#DIV/0!
CEB.021	Borse di studio					-	#DIV/0!
CEB.024	Compensi per prestazioni (inclusi gli oneri)					-	#DIV/0!
CEB.037	Spese per partecipazione a corsi nazionali ed internazionali					-	#DIV/0!
CEB.038	Spese di organizzazione corsi					-	#DIV/0!
CEB.039	Brevetti e diplomi					-	#DIV/0!
CEB.040	Compensi per collaborazioni					-	#DIV/0!
CEB.056	Stampa opuscoli e materiale di propaganda					-	#DIV/0!
	Totale	€	-	€	-	€	-
1.01.05.04	Ricerca e documentazione:						
CEB.030	Manutenzione ordinaria					-	#DIV/0!
CEB.041	Incarichi di studio e ricerca					-	#DIV/0!
CEB.042	Organizzazione e partecipazione a convegni, seminari, congressi					-	#DIV/0!
CEB.043	Costi per acquisti di materiale didattico e per servizi di traduzione / video					-	#DIV/0!
CEB.044	Acquisto giornali, riviste, pubblicazioni tecniche, foto sportive					-	#DIV/0!
CEB.045	Riprese televisive e radiofoniche					-	#DIV/0!
CEB.065	Canoni ed oneri locativi					-	#DIV/0!
CEB.016	Altre spese					-	#DIV/0!
	Totale	€	-	€	-	€	-
Totale Formazione ricerca e documentazione		€	27.059	€	23.366	€	3.693 16%
01:01:06	Promozione Sportiva						
CEB.001	Spese trasferte e soggiorni					423	99%
CEB.005	Acquisto materiale sportivo	850	427			-	#DIV/0!
CEB.011	Coppe e medaglie					-	#DIV/0!
CEB.013	Spese per ufficiali di gara, arbitri, commissari, cronometristi			137		-	-100%
CEB.022	Contributi ad altri soggetti					-	#DIV/0!
CEB.024	Compensi per prestazioni					-	#DIV/0!
CEB.030	Manutenzione ordinaria					-	#DIV/0!
CEB.033	Spese di pubblicità					-	#DIV/0!
CEB.046	Organizz. e/o partecipaz. a Giochi Sportivi Studenteschi					-	#DIV/0!
CEB.047	Centri di Avviamento allo Sport					-	#DIV/0!
CEB.048	Sport nella scuola					-	#DIV/0!
CEB.049	Organiz. e/o partecipaz. a manif. a carattere sociale					-	#DIV/0!
CEB.053	Partecipazione a manifestazioni					-	#DIV/0!
CEB.055	Premi e borse di studio					-	#DIV/0!
CEB.056	Stampa opuscoli e materiale di propaganda					-	#DIV/0!
CEB.057	Assicurazioni	414				414	
CEB.065	Canoni ed oneri locativi					-	#DIV/0!
CEB.006	Spese mediche					-	#DIV/0!
	Totale Promozione Sportiva	€	1.263	€	564	€	699 124%
01:01:07	Contributi per l'attività sportiva						
CEB.058	Contributi a Società e Associazioni Sportive			61.700		-	-100%
CEB.060	Contributi a Sezioni Covenzionate					#RIF!	#RIF!
CEB.061	Altri soggetti	4.977	20.000			-	-75%
	Totale Contributi per l'attività sportiva	€	4.977	€	81.700	-€	76.723 -94%
01:01:08	Gestione impianti sportivi						
CEB.005	Acquisto materiale sportivo					-	#DIV/0!
CEB.008	Premi di assicurazione					-	#DIV/0!
CEB.016	Altre spese					-	#DIV/0!
CEB.018	Acquisto materiale di consumo					-	#DIV/0!
CEB.024	Compensi per prestazioni					-	#DIV/0!
CEB.030	Manutenzione ordinaria					-	#DIV/0!
CEB.040	Compensi per collaborazioni					-	#DIV/0!
CEB.063	Servizi di pulizia e sorveglianza					-	#DIV/0!
CEB.064	Utenze e servizi					-	#DIV/0!
CEB.065	Canoni ed oneri locativi					-	#DIV/0!
CEB.015	Spese per carburanti e combustibili					-	#DIV/0!
	Totale Gestione impianti sportivi	€	-	€	-	€	-
01:01:09	Altri costi per l'attività sportiva						
CEB.008	Premi di assicurazione					38.909	-60%
CEB.017	Acquisto biglietti	25.779	64.688			-	#DIV/0!
CEB.122	Acquisto modulistica per attività sportiva					-	#DIV/0!
CEB.123	Commissioni sportive					-	#DIV/0!
	Totale Altri costi per l'attività sportiva	€	25.779	€	64.688	-€	38.909 -60%
01:01:10	Ammortamenti attività sportiva						
CEB.067	Immobilizzazioni materiali			3.252	5.606	-	-42%
CEB.068	Immobilizzazioni immateriali			2.196	8.935	-	-75%
	Totale Ammortamenti attività sportiva	€	5.448	€	14.541	-€	9.093 -63%

01:01:11 Accantonamento per rischi ed oneri afferenti all'attività sportiva

CEB.069	Liti, arbitraggi e risarcimenti
CEB.070	Cause legali in corso

				-	#DIV/0!
				-	#DIV/0!

Totale Accantonamento per rischi ed oneri afferenti all'attività sportiva

€	-	€	-	€	-	#DIV/0!
---	---	---	---	---	---	---------

01:01:12 Δ rimanenze di materiale di consumo per attività sportiva

CEB.140	Δ rimanenze di materiale di consumo
---------	-------------------------------------

				-	#DIV/0!
--	--	--	--	---	---------

Totale Δ rimanenze di materiale di consumo per attività sportiva

€	-	€	-	€	-	#DIV/0!
---	---	---	---	---	---	---------

Costi attività sportiva centrale*In % sul Costo della produzione*

€	1.599.635	€	1.400.739	€	198.896	14%
---	-----------	---	-----------	---	---------	-----

93%	88%
-----	-----

1.02 Costi per att. sportiva della Strutt. Terr.:**01:02:01 Costi att. sportiva della Strutt. Terr.**

CEB.170	Costi attività sportiva
CEB.180	Costi per la promozione sportiva

				-	#DIV/0!
				-	#DIV/0!

Costi att. sportiva della Strutt. Terr.*In % sul Costo della produzione*

€	-	€	-	€	-	#DIV/0!
---	---	---	---	---	---	---------

0%	0%
----	----

Costi Att. Sportiva complessivi*In % sul Valore della produzione*

€	1.599.635	€	1.400.739	€	198.896	14%
---	-----------	---	-----------	---	---------	-----

87%	80%
-----	-----

In % sul Costo della produzione

93%	88%
-----	-----

2 FUNZIONAMENTO E COSTI GENERALI**2.01 Funz. e costi generali attività centrale:****2.01.01 Costi per il personale e collaborazioni**

CEB.071	Personale CONI - rimborso spese missione
CEB.072	Personale CONI - rimborsi spese di trasferta a piè di lista
CEB.073	Personale DSA - retribuzione ordinaria
CEB.074	Personale DSA - straordinari
CEB.075	Personale DSA - oneri previdenziali
CEB.076	Personale DSA - assicurazione INAIL
CEB.077	Personale DSA - Trattamento di fine rapporto
CEB.078	Personale DSA - rimborso spese missione
CEB.079	Personale DSA - rimborsi spese di trasferta a piè di lista
CEB.080	Collaboratori - compensi
CEB.081	Collaboratori - oneri previdenziali
CEB.082	Collaboratori - assicurazione INAIL
CEB.083	Collaboratori - Rimborso spese missioni
CEB.085	Contratti per lavoratori interinali
CEB.086	Costi di formazione del personale

				-	#DIV/0!
				-	#DIV/0!
12.106	23.182	-	11.076	-48%	
				-	#DIV/0!
5.140	7.034	-	1.894	-27%	
110	102		8	8%	
4.768	2.898		1.870	65%	
				-	#DIV/0!
				-	#DIV/0!
557			557	#DIV/0!	
				-	#DIV/0!
				-	#DIV/0!
				-	#DIV/0!
				-	#DIV/0!
				-	#DIV/0!
				-	#DIV/0!

Totale Costi per il personale e collaborazioni

€	22.682	€	33.216	-€	10.534	-32%
---	--------	---	--------	----	--------	------

2.01.02 Organi e Commissioni federali

CEB.001	Spese trasferta e soggiorno
CEB.087	Funzionamento organi di gestione
CEB.088	Collegio dei Revisori dei conti
CEB.089	Organi di giustizia sportiva
CEB.090	Assemblea nazionale
CEB.091	Commissioni federali
CEB.092	Consulta federale

7.641	1.730		5.911	342%	
10.000	14.475	-	4.475	-31%	
16.104	16.312	-	208	-1%	
13.793	44.805	-	31.012	-69%	
				-	#DIV/0!
				-	#DIV/0!
				-	#DIV/0!

Totale Organi e Commissioni federali

€	47.538	€	77.322	-€	29.784	-39%
---	--------	---	--------	----	--------	------

2.01.03 Costi per la comunicazione

CEB.001	Spese di trasferta e soggiorno
CEB.093	Stampa e spedizione rivista DSA
CEB.094	Organizzazione conferenze stampa
CEB.095	Comunicati, opuscoli, annuari e servizi fotografici e televisivi
CEB.097	Compensi per prestazioni connesse alla pubblicità e promozione
CEB.107	Provvigioni per intermediazione pubblicitaria

				-	#DIV/0!
				-	#DIV/0!
				-	#DIV/0!
				-	#DIV/0!
3.396	8.922	-	5.526	-62%	
				-	#DIV/0!

Totale Costi per la comunicazione

€	3.396	€	8.922	-€	5.526	-62%
---	-------	---	-------	----	-------	------

2.01.04 Costi generali

CEB.001	Spese di trasferta e soggiorno
CEB.008	Premi di assicurazioni
CEB.010	Noleggio materiale tec. sportivo, attrezzature, impianti, automezzi e sw
CEB.014	Trasporto e facchinaggio
CEB.018	Acquisto materiale di consumo
CEB.030	Manutenzione ordinaria
CEB.042	Organizzazione e partecipazione a convegni, seminari, congressi
CEB.043	Costi per acquisti di materiale didattico e per servizi di traduzione / video
CEB.044	Acquisto giornali, riviste, pubblicazioni tecniche
CEB.064	Utenze e servizi
CEB.065	Canoni ed oneri locativi
CEB.096	Compensi per prestazioni giuri.-ammini-fiscali
CEB.098	Spese per assistenza gestionale elaborazione dati
CEB.099	Spese per consulenze legali
CEB.100	Spese per liti, arbitraggi e risarcimenti
CEB.101	Spese postali e telefoniche
CEB.102	Sito Internet
CEB.105	Spese di rappresentanza
CEB.106	Commissioni bancarie
CEB.107	Provvigioni per intermediazione pubblicitaria
CEB.108	Imposte indirette, tasse e contributi

			-	#DIV/0!
			-	#DIV/0!
			-	#DIV/0!
	3.724	270	3.454	1279%
	3.399	1.909	1.490	78%
	378	181	197	109%
			-	#DIV/0!
			-	#DIV/0!
			-	#DIV/0!
	3.124	7.031	-	-56%
	13.607	8.703	4.904	56%
			-	#DIV/0!
	12.688	19.001	-	-33%
			-	#DIV/0!
			-	#DIV/0!
	1.500	2.376	-	876
	5.707	132	5.575	4224%
			-	435
	542	529	13	2%
			-	#DIV/0!
	3.616	297	3.319	1118%

Totale Costi generali

€	48.286	€	40.864	€	7.422	18%
---	--------	---	--------	---	-------	-----

2.01.05 Ammortamenti per funzionamento

CEB.067	Immobilizzazioni materiali
CEB.068	Immobilizzazioni immateriali

	4.451	1.184	3.267	276%
			-	#DIV/0!

Totale Ammortamenti per funzionamento

€	4.451	€	1.184	€	3.267	276%
---	-------	---	-------	---	-------	------

2.01.06 Accantonamento per rischi ed oneri afferenti al funzionamento

CEB.069	Liti, arbitraggi e risarcimenti
CEB.070	Cause legali in corso

			-	#DIV/0!
		23.896	-	-100%

Totale Accantonamento per rischi ed oneri afferenti al funzionamento

€	-	€	23.896	-€	23.896	-100%
---	---	---	--------	----	--------	-------

02:01:07 Δ rimanenze di materiale di consumo per funzionamento

CEB.140	Δ rimanenze di materiale di consumo
---------	-------------------------------------

			-	#DIV/0!
--	--	--	---	---------

Totale Δ rimanenze di materiale di consumo per funzionamento

€	-	€	-	€	-	#DIV/0!
---	---	---	---	---	---	---------

Funz. e costi gen. attività centrale*In % sul Costo della produzione*

€	126.352	€	185.404	-€	59.052	-32%
---	---------	---	---------	----	--------	------

7%	12%
----	-----

2.02 Funz. e costi gen. Struttura Terr.:**02:02:01 Funz. e costi generali della Strutt. Terr.**

CEB.190	Costi generali e di funzionamento
---------	-----------------------------------

			-	#DIV/0!
--	--	--	---	---------

Funz. e costi generali della Strutt. Terr.*In % sul Costo della produzione*

€	-	€	-	€	-	#DIV/0!
---	---	---	---	---	---	---------

0%	0%
----	----

Funz. e costi gen. complessivi*In % sul Valore della produzione*

€	126.352	€	185.404	-€	59.052	-32%
---	---------	---	---------	----	--------	------

7%	11%
----	-----

In % sul Costo della produzione

7%	12%
----	-----

COSTI DELLA PRODUZIONE*In % sul Valore della produzione*

€	1.725.987	€	1.586.143	€	139.844	9%
---	-----------	---	-----------	---	---------	----

€	1	€	1
---	---	---	---

DIFF. VALORI E COSTI DELLA PRODUZ.*In % sul Valore della produzione*

€	108.928	€	174.892	-€	65.964	-38%
---	---------	---	---------	----	--------	------

6%	10%
----	-----

CEC Proventi ed oneri finanziari

CEC.001	Interessi attivi
CEC.002	Interessi passivi bancari
CEC.003	Interessi passivi su mutui

780	4	776	19400%
		-	#DIV/0!
		-	#DIV/0!

Totale Proventi ed oneri finanziari

€ 780	€ 4	€ 776	19400%
-------	-----	-------	--------

CED Proventi ed oneri straordinari

CED.001	Minusvalenze
CED.002	Plusvalenze
CED.003	Sopravvenienze attive
CED.004	Sopravvenienze passive
CED.005	Insussistenze attive
CED.006	Insussistenze passive

		-	#DIV/0!
		-	#DIV/0!
		-	#DIV/0!
		-	#DIV/0!
		-	#DIV/0!
		-	#DIV/0!

Totale Proventi ed oneri straordinari

€ -	€ -	€ -	#DIV/0!
-----	-----	-----	---------

CEE Imposte sul reddito

CEE.002	IRAP
CEE.003	IRES
CEE.004	Interessi e sanzioni su imposte dirette
CEB.200	Varie

579	818	-	239	-29%
477	578	-	101	-17%
		-		#DIV/0!
		-		#DIV/0!

Totale Imposte sul reddito

€ 1.056	€ 1.396	-€ 340	-24%
---------	---------	--------	------

RISULTATO D'ESERCIZIO

€ 108.652	€ 173.500	-€ 64.848	-37%
-----------	-----------	-----------	------

7. STATO PATRIMONIALE 31.12

2022

Denominazione DSA:

FEDERAZIONE ITALIANA TIRO DINAMICO SPORTIVO

SPA ATTIVO

SPA.B IMMOBILIZZAZIONI

SPA.B. I	Immobilizzazioni immateriali
SPA.B. I.01	Costi di impianto e ampliamento
SPA.B. I.02	Costi ricerca scientifica, tecnologica e di sviluppo
SPA.B. I.03	Opere dell'ingegno (royalties) licenze d'uso, software
SPA.B. I.04	Costi per omologazione campi
SPA.B. I.06	Immobilizzazioni immateriali in corso
SPA.B. I.07	Migliorie su beni di terzi
Totale Immobilizzazioni immateriali (I)	

SPA.B. II	Immobilizzazioni materiali
SPA.B. II.01	Terreni e fabbricati
SPA.B. II.01.01	Impianti sportivi
SPA.B. II.01.02	Fabbricati
SPA.B. II.02	Attrezzature sportive
SPA.B. II.03	Attrezzature scientifica
SPA.B. II.04	Altri beni
SPA.B. II.04.01	Mobili e arredi
SPA.B. II.04.02	Macchine d'ufficio
SPA.B. II.04.03	Automezzi
SPA.B. II.04.04	Altre immobilizzazioni materiali
SPA.B. II.05	Immobilizzazioni in corso ed acconti
Totale Immobilizzazioni materiali (II)	

SPA.B.III	Immobilizzazioni finanziarie
SPA.B.III.01	Partecipazioni in società
SPA.B.III.02	Crediti verso società partecipate
SPA.B.III.03	Titoli
Totale Immobilizzazioni finanziarie (III)	

Totale immobilizzazioni (B)

SPA.C ATTIVO CIRCOLANTE

SPA.C. II	Crediti
SPA.C. II.01	Crediti verso clienti
SPA.C. II.01.01	Crediti verso clienti
SPA.C. II.05	Crediti verso altri
SPA.C. II.05.01	Crediti verso CONI
SPA.C. II.05.02	Crediti verso Stato, Regioni, Enti locali
SPA.C. II.05.03	Crediti verso Erario
SPA.C. II.05.04	Crediti verso altri soggetti (Società ed associazioni sportive; arbitri e commissari; personale; tesserati, depositi cauzionali; etc.)
Totale Crediti (II)	

SPA.C.III	Attività Finanziarie che non costituiscono immobilizzazioni
SPA.C.III.01	Crediti Vs società controllate
Totale attività finanziarie non immobilizzate (III)	

SPA.C. IV	Disponibilità liquide
SPA.C. IV.01	Depositi bancari e postali
SPA.C. IV.01.01	c/c bancari
SPA.C. IV.01.02	c/c postali
SPA.C. IV.03	Cassa
SPA.C. IV.03.01	Cassa
Totale disponibilità liquide (IV)	

SPA.C.V	Magazzino
SPA.C.V.01	Rimanenze finali di materie prime e semilavorati
Totale magazzino (V)	

Totale attivo circolante (C)

A	B	DIFF A - B	
STATO PATRIMONIALE 2022	STATO PATRIMONIALE 2021	€	%

		-	#DIV/0!
366	1830	-	#DIV/0!
		#RIF!	#RIF!
		#RIF!	#RIF!
		#RIF!	#RIF!
		#RIF!	#RIF!
€ 366	€ 1.830	-€ 1.464	-80%

-	-	-	#DIV/0!
		-	#DIV/0!
		-	#DIV/0!
9.635	12.834	- 3.199	-25%
		-	#DIV/0!
19.463	9.727	9.736	100%
553	872	- 319	-37%
18.911	8.855	10.056	114%
		-	#DIV/0!
		-	#DIV/0!
		-	#DIV/0!
€ 29.098	€ 22.561	€ 6.537	29%

		-	#DIV/0!
		-	#DIV/0!
		-	#DIV/0!
€ -	€ -	€ -	#DIV/0!

€ 29.464	€ 24.391	€ 5.073	21%
-----------------	-----------------	----------------	------------

2.440	1.894	546	29%
2.440	1.894	546	29%
26.510	32.544	- 6.034	-19%
	1.200	- 1.200	-100%
		-	#DIV/0!
1.005	1.859	- 854	-46%
25.505	29.485	- 3.980	-13%
€ 28.950	€ 34.438	-€ 5.488	-16%

		-	#DIV/0!
€ -	€ -	€ -	#DIV/0!

682.735	678.906	3.829	1%
682.735	678.906	3.829	1%
	20	-	#DIV/0!
	20	- 20	-100%
	20	- 20	-100%
€ 682.735	€ 678.926	€ 3.809	1%

		-	#DIV/0!
€ -	€ -	€ -	#DIV/0!

€ 711.685	€ 713.364	-€ 1.679	0%
------------------	------------------	-----------------	-----------

SPA.D RATEI E RISCONTI

SPA.D.01.01.01	Ratei attivi
SPA.D.01.02.01	Risconti attivi

22.325	52.673	-	30.348	-	#DIV/0!
--------	--------	---	--------	---	---------

Totale ratei e risconti (D)

€	22.325	€	52.673	-€	30.348	-58%
---	--------	---	--------	----	--------	------

TOTALE ATTIVO

€	763.474	€	790.428	-€	26.954	-3%
---	---------	---	---------	----	--------	-----

SPA.E Conti d'ordine

				-	#DIV/0!
--	--	--	--	---	---------

SPP**PASSIVO****SPP.A PATRIMONIO NETTO**

SPP.A. I.01.01	Fondo di dotazione
SPP.A. II.01.01	Riserve
SPP.A.III.01.01	Utili (perdite) portati a nuovo
SPP.A. IV.01.01	Risultato d'esercizio

Totale Patrimonio netto (A)

45.000	45.000	-	0%
433.043	259.543	173.500	67%
		-	#DIV/0!
108.652	173.500	-	64.848

€	586.695	€	478.043	€	108.652	23%
---	---------	---	---------	---	---------	-----

SPP.B FONDO PER RISCHI ED ONERI

SPP.B.03	Altri
SPP.B.03.01.01	Contributi vincolati per programmi
SPP.B.03.02.01	Liti, arbitraggi e risarcimenti
SPP.B.03.03.01	Cause legali in corso

Totale Fondo per rischi ed oneri (B)

50.000	50.000	-	#DIV/0!
		-	0%
		-	#DIV/0!

€	50.000	€	50.000	€	-	0%
---	--------	---	--------	---	---	----

SPP.C TRATTAMENTO DI FINE RAPP.

SPP.C.01.01	Debiti per trattamento fine rapporto
-------------	--------------------------------------

Totale Trattamento fine rapporto (C)

40.779	36.632	4.147	11%
--------	--------	-------	-----

€	40.779	€	36.632	€	4.147	11%
---	--------	---	--------	---	-------	-----

SPP.D DEBITI

SPP.D.03	Debiti verso Banche
SPP.D.03.01	Debiti verso Banche
SPP.D.04	Debiti verso altri finanziatori
SPP.D.04.01	Debiti verso I.C.S. per mutui passivi
SPP.D.04.02	Debiti verso altri finanziatori
SPP.D.05	Acconti
SPP.D.05.01	Acconti da clienti
SPP.D.06	Debiti verso fornitori
SPP.D.06.01	Debiti verso fornitori
SPP.D.08	Debiti verso Società partecipate
SPP.D.08.01	Debiti verso Società partecipate
SPP.D.11	Erario
SPP.D.11.01	Erario c/imposte
SPP.D.11.02	Erario c/trattenute
SPP.D.12	Debiti verso Istituti di previdenza e di sicurezza sociale
SPP.D.12.01	Inps
SPP.D.12.02	Inail
SPP.D.13	Altri debiti
SPP.D.13.01	Debiti verso CONI
SPP.D.13.02	Debiti verso Altre Federazioni
SPP.D.13.03	Debiti verso Stato, Regioni, Enti locali
SPP.D.13.04	Debiti verso Personale dipendente
SPP.D.13.05	Debiti verso Altri soggetti (Società ed associazioni sportive; arbitri e commissari; depositi cauzionali; etc.)

Totale Debiti (D)

-	-	-	#DIV/0!
-	-	-	#DIV/0!
-	-	-	#DIV/0!
-	-	-	#DIV/0!
-	-	-	#DIV/0!
-	-	-	#DIV/0!
35.409	78.689	-	43.280
35.409	78.689	-	43.280
-	-	-	#DIV/0!
-	-	-	#DIV/0!
4.018	4.388	-	370
208	1.252	-	1.044
3.809	3.136	-	673
1.200	1.563	-	363
1.200	1.480	-	280
	83	-	83
20.747	25.891	-	5.144
16.555	1.559	-	14.996
		-	#DIV/0!
		-	#DIV/0!
2.740	6.602	-	3.862
1.452	17.730	-	16.278

€	61.374	€	110.531	-€	49.157	-44%
---	--------	---	---------	----	--------	------

SPP.E RATEI E RISCOINTI

SPP.E.01.01.01	Ratei passivi
SPP.E.01.02.01	Risconti passivi

Totale Ratei e Risconti (E)

24.625	115.222	-	90.597
--------	---------	---	--------

€	24.625	€	115.222	-€	90.597	-79%
---	--------	---	---------	----	--------	------

TOTALE PASSIVO

€	763.474	€	790.428	-€	26.954	-3%
---	---------	---	---------	----	--------	-----

SPP.F Conti d'ordine

		-	#DIV/0!
--	--	---	---------

8. SITUAZIONE CONSUNTIVA DI TESORERIA 2022 (Allegato a Nota Integrativa)

Descrizione entrate / uscite		Situazione consuntiva anno 2022	
		Valori €	
A)	SALDO INIZIALE DI TESORERIA AL 1/1/2022	€	678.926
FLUSSI DI TESORERIA DA GESTIONE ESERCIZI PRECEDENTI:			
	+ incassi di crediti da esercizi precedenti		1.894
	- pagamenti di debiti da esercizi precedenti	-	89.653
B)	Saldo flussi di tesoreria da esercizi precedenti	-€	87.759
FLUSSI DI TESORERIA DA GESTIONE ES. CORRENTE:			
Incassi da gestione economica			
	da contributi dal CONI		157.956
	da contributi dallo stato, regioni ed enti		1.542.477
	da quote dagli associati		
	da ricavi da manifestazioni internazionali		
	da ricavi da manifestazioni nazionali		
	da ricavi da pubblicità e sponsorizzazione		72.622
	da altri ricavi della gestione ordinaria		59.420
	altro		
	Totale incassi da gestione economica	€	1.832.475
Entrate da dismissioni			
	di immobilizzazioni materiali	...	
	di immobilizzazioni immateriali	...	
	di immobilizzazioni finanziarie	...	
	
	Totale incassi da dismissione	€	-
Entrate da gestione finanziaria			
	da accensione mutui	...	
	da accensione prestiti	...	
	acconti		
	Totale entrate da gestione finanziaria	€	-
C1)	Totale flussi in entrata esercizio 2022	€	1.832.475
Uscite da gestione economica			
	per attività sportiva centrale		1.599.635
	per attività sportiva periferica		
	per funzionamento centrale		126.352
	per funzionamento periferico		
	altro		
	Totale pagamenti da gestione economica	€	1.725.987
Uscite da investimenti			
	per immobilizzazioni materiali		14.188
	per immobilizzazioni immateriali		732
	per immobilizzazioni finanziarie	...	
	
	Totale pagamenti da investimenti	€	14.920
Uscite da gestione finanziaria			
	per rimborso mutui	...	
	per rimborso prestiti	...	
	
	Totale uscite da gestione finanziaria	€	-
C2)	Totale flussi in uscita esercizio 2022	€	1.740.907
D)= C1-C2	SALDO FLUSSI DA GESTIONE ESERCIZIO CORRENTE	€	91.568
E)= A+B+D	SALDO FINALE DI TESORERIA AL 31/12/22	€	682.735



**FEDERAZIONE ITALIANA
TIRO DINAMICO SPORTIVO**



NOTA INTEGRATIVA

BILANCIO AL 31 DICEMBRE 2022

PREMESSA

Il presente bilancio è stato predisposto in conformità alla normativa del Codice Civile interpretata ed integrata dai principi e criteri elaborati dall'Organismo Italiano di Contabilità, agli schemi ed ai principi e criteri per la formulazione del regolamento di contabilità delle Federazioni Sportive Nazionali (FSN) e Discipline Sportive Associate (DSA) emanati dal CONI e al regolamento di amministrazione della Federazione.

CRITERI DI FORMAZIONE

Il bilancio è stato predisposto nel presupposto della continuità aziendale, non sussistendo incertezze significative a riguardo.

Il bilancio d'esercizio al 31 dicembre 2022 è costituito dallo stato patrimoniale, dal conto economico, dalla situazione consuntiva di tesoreria e dalla presente nota integrativa.

La nota integrativa ha la funzione di fornire l'illustrazione, l'analisi ed in taluni casi un'integrazione dei dati di bilancio e contiene le informazioni richieste dagli artt. 2427 e 2427 bis del codice civile, da altre disposizioni del codice civile in materia di bilancio e da altre leggi precedenti. Inoltre, in essa sono fornite tutte le informazioni complementari ritenute necessarie a dare una rappresentazione la più trasparente e completa, anche se non richieste da specifiche disposizioni di legge.

Tutti gli importi sono espressi in unità di Euro.

CRITERI DI VALUTAZIONE

I più significativi criteri di valutazione adottati per la redazione del bilancio d'esercizio al 31 dicembre 2022 in osservanza dell'art. 2426 del codice civile e dei citati principi contabili sono i seguenti:

Immobilizzazioni immateriali

Sono iscritte al costo di acquisto, inclusivo degli oneri accessori ed ammortizzate sistematicamente in ogni esercizio a quote costanti in relazione con la loro residua possibilità di utilizzazione.

Nel caso in cui, indipendentemente dall'ammortamento già contabilizzato, risulti una perdita durevole di valore, l'immobilizzazione viene corrispondentemente svalutata; se in esercizi successivi vengono meno i motivi che avevano giustificato la svalutazione, viene ripristinato il

valore originario, nei limiti del valore che l'attività avrebbe avuto ove la rettifica di valore non avesse mai avuto luogo.

In particolare, i criteri di ammortamento sono i seguenti:

- i costi per l'acquisto software e diritti di utilizzazione opere dell'ingegno (in proprietà e relativi alle licenze d'uso) vengono ammortizzati in due anni, con aliquota del 50% in ragione di 1/2 del costo storico, in ossequio ai principi contabili ed alla normativa fiscale;
- le migliorie su beni di terzi sono relative alla manutenzione straordinaria degli uffici federali, e vengono ammortizzate in cinque anni. Tale periodo è comunque inferiore al periodo di prevista utilità futura delle migliorie.

Immobilizzazioni materiali

Sono iscritte al costo di acquisto, al netto degli ammortamenti effettuati nell'esercizio e nei precedenti. Nel costo sono compresi gli oneri accessori di diretta imputazione. Le immobilizzazioni materiali possono essere rivalutate solo nei casi in cui leggi speciali lo richiedano o lo permettano.

Le immobilizzazioni sono sistematicamente ammortizzate in ogni esercizio a quote costanti sulla base delle aliquote previste dalla normativa fiscale, ritenute rappresentative della residua possibilità di utilizzo dei beni.

Nel caso in cui, indipendentemente dall'ammortamento già contabilizzato, risulti una perdita durevole di valore, l'immobilizzazione viene corrispondentemente svalutata; se in esercizi successivi vengono meno i motivi che avevano giustificato la svalutazione viene ripristinato il valore originario, nei limiti del valore che l'attività avrebbe avuto ove la rettifica di valore non avesse mai avuto luogo.

Le immobilizzazioni materiali destinate all'alienazione sono riclassificate in un'apposita voce nell'attivo circolante e quindi valutate al minore tra il valore netto contabile e il valore di realizzazione desumibile dall'andamento del mercato. I beni destinati alla vendita non sono più oggetto di ammortamento.

Gli ammortamenti sono stati calcolati a quote costanti sulla base di aliquote di seguito riportate, che si ritengono rappresentative della vita utile economico - tecnica dei cespiti:

Natura del bene	Aliquota %
Mobili e arredi	12,00%
Attrezzature sportive	15,50%
macchine elettroniche	20,00%

Immobilizzazioni finanziarie

Le partecipazioni sono iscritte sulla base del criterio del costo di acquisto, rettificato dalle perdite di valore ritenute durevoli alla data di chiusura dell'esercizio; se in esercizi successivi vengono meno i motivi che avevano giustificato la svalutazione viene ripristinato il valore originario, nei limiti del valore che l'attività avrebbe avuto ove la rettifica di valore non avesse mai avuto luogo.

Crediti

I crediti sono rilevati in bilancio secondo il criterio del costo ammortizzato, tenendo conto del fattore temporale e del valore di presumibile realizzo.

Il criterio del costo ammortizzato non è applicato quando gli effetti sono irrilevanti, ovvero quando i costi di transazione, le commissioni pagate tra le parti e ogni altra differenza tra valore iniziale e valore a scadenza sono di scarso rilievo oppure se i crediti sono a breve termine (ossia con scadenza inferiore ai 12 mesi).

Il valore dei crediti, come sopra determinato, è rettificato, ove necessario, da un apposito fondo svalutazione, esposto a diretta diminuzione del valore dei crediti stessi, al fine di adeguarli al loro presumibile valore di realizzo. L'importo della svalutazione è rilevato nel conto economico.

Disponibilità liquide

Le disponibilità liquide alla chiusura dell'esercizio sono esposte al valore nominale.

Ratei e risconti

Nella voce ratei e risconti sono state iscritte quote di costi e di ricavi di competenza dell'esercizio, ma esigibili in esercizi successivi e quote di costi e i ricavi sostenuti entro la chiusura dell'esercizio, ma di competenza di esercizi successivi, secondo il principio della competenza temporale.

Fondi rischi ed oneri

I fondi per rischi ed oneri sono stanziati per coprire perdite o debiti di natura determinata, di esistenza certa o probabile, dei quali tuttavia alla chiusura dell'esercizio non sono determinabili l'ammontare o la data di sopravvenienza. Gli stanziamenti riflettono la migliore stima possibile sulla base degli elementi a disposizione. I rischi per i quali il manifestarsi di una passività è soltanto possibile sono indicati nella nota di commento dei fondi, senza procedere allo stanziamento di un fondo rischi ed oneri.

Trattamento di fine rapporto di lavoro subordinato

Nella voce trattamento di fine rapporto è stato iscritto quanto i dipendenti avrebbero diritto a percepire in caso di cessazione del rapporto di lavoro alla data di chiusura del bilancio. Le indennità di anzianità costituenti la suddetta voce, ossia la quota di accantonamento di competenza dell'anno e la rivalutazione annuale del fondo preesistente, sono determinate in conformità alle norme vigenti. Il trattamento di fine rapporto è iscritto nella voce C del passivo ed il relativo accantonamento alla sezione "Costi per il personale e collaborazioni" del funzionamento del conto economico.

Debiti

I debiti sono iscritti secondo il criterio del costo ammortizzato, tenendo conto del fattore temporale. Il criterio del costo ammortizzato non è applicato ai debiti qualora i suoi effetti risultino irrilevanti. Gli effetti sono considerati irrilevanti per i debiti a breve termine (ossia con scadenza inferiore ai 12 mesi). Per il criterio del costo ammortizzato vedasi quanto detto con riferimento ai crediti.

I debiti per ferie maturate dai dipendenti e per retribuzioni differite, comprensivi di quanto dovuto agli enti previdenziali, sono stanziati sulla base dell'ammontare che si dovrebbe corrispondere nell'ipotesi di cessazione del rapporto di lavoro alla data del bilancio.

Ricavi

I ricavi per le prestazioni di servizi sono riconosciuti alla loro ultimazione e/o maturazione e in base al più generale principio di competenza.

Le transazioni con le entità correlate sono avvenute a normali condizioni di mercato.

Costi

I costi sono contabilizzati in base al principio di competenza, indipendentemente dalla data di incasso e pagamento, al netto dei resi, degli sconti, degli abbuoni e dei premi.

Proventi e oneri finanziari

I proventi ed oneri finanziari sono iscritti per competenza. I costi relativi alle operazioni di smobilizzo crediti a qualsiasi titolo (pro-solvendo e pro-soluto) e di qualsiasi natura (commerciali, finanziarie, altro) sono imputati nell'esercizio di competenza.

Imposte sul reddito dell'esercizio

Sono iscritte in base alla stima del reddito imponibile in conformità alle disposizioni in vigore, tenendo conto delle esenzioni applicabili e dei crediti d'imposta spettanti.

Altre informazioni

Deroghe ai sensi del 4° comma art. 2423 -- Si precisa altresì che non si sono verificati casi eccezionali che abbiano richiesto deroghe alle norme di legge relative al bilancio ai sensi del 4° comma dell'art. 2423.

COMPOSIZIONE E MOVIMENTAZIONE DELLE POSTE DI BILANCIO**STATO PATRIMONIALE ATTIVO****IMMOBILIZZAZIONI*****Immobilizzazioni immateriali***

Le immobilizzazioni immateriali al 31/12/2022 ammontano ad euro 366, con un decremento rispetto all'esercizio precedente di euro 1.464, e risultano così determinate:

Categoria	Costo storico (a)			
	31/12/2021	Incrementi	Decrementi	31/12/2022
Software	0	0	0	0
Opere dell'ingegno	45.037	732	0	45.769
Migliorie su beni di terzi	1.029	0	0	1.029
Immobilizzazioni in corso	0	0	0	0
Altro	0	0	0	0
Totale	46.066	732	0	46.798

Categoria	Fondo ammortamento (b)			
	31/12/2021	Amm.to del periodo	Utilizzo fondo	31/12/2022
Software	0		0	0
Opere dell'ingegno	43.207	2.196	0	45.403
Migliorie su beni di terzi	1.029		0	1.029
Altro	0		0	0
Totale	44.236	2.196	0	46.432

Categoria	Valore netto contabile (c) = (a - b)	
	31/12/2021	31/12/2022
Software	0	0
Opere dell'ingegno	1.830	366
Migliorie su beni di terzi	0	0
Immobilizzazioni in corso	0	0
Altro	0	0
Totale	1.830	366

Nell'esercizio in esame si rilevano incrementi di euro 732 dovuti all'implementazione del software federale alle nuove funzionalità del registro delle società sportive tenuto dal Dipartimento Sport.

Immobilizzazioni materiali

Al 31 dicembre 2022 il valore delle immobilizzazioni materiali al netto degli ammortamenti è di euro 29.098 con un incremento rispetto al precedente esercizio di euro 6.537.

Categoria	Costo storico (a)			
	31/12/2021	Incrementi	Decrementi	31/12/2022
Attrezzature sportive	30.423			30.423
Apparecchiature scientifiche	0			0
Mobili e arredi	13.949		7.716	6.233
Automezzi	0			0
Macchine d'ufficio ed elettroniche	33.327	14.188		47.515
Altro	0			0
Totale	77.699	14.188	7.716	84.171

Categoria	Fondo ammortamento (b)			
	31/12/2021	Amm.to del periodo	Utilizzo fondo	31/12/2022
Attrezzature sportive	17.589	3.200		20.789
Apparecchiature scientifiche	0			0
Mobili e arredi	13.077	319	7.716	5.680
Automezzi	0			0
Macchine d'ufficio ed elettroniche	24.472	4.132		28.604
Altro				0
Totale	55.138	7.651	7.716	55.072

Categoria	Valore netto contabile (c) = (a - b)	
	31/12/2021	31/12/2022
Attrezzature sportive	12.834	9.634
Apparecchiature scientifiche	0	0
Mobili e arredi	872	553
Automezzi	0	0
Macchine d'ufficio ed elettroniche	8.854	18.911
Altro	0	0
Totale	22.561	29.098

Come si evince dalla tabella di cui sopra, nel corso dell'esercizio 2022 sono stati acquistati dalla Federazione beni materiali per euro 14.188 rappresentati da pc e stampanti per la funzionalità della sede operativa di Roma attivata nel corso del 2022, nonché da tablet impiegati dai giudici durante le manifestazioni sportive.

Nel corso dell'esercizio sono stati dismessi mobili per euro 7.716 interamente ammortizzati a seguito della riconsegna degli uffici federali della sede di Sarezzo.

I dati riportati a bilancio sono quelli risultanti dal Libro dei Cespiti della Federazione alla data del 31.12.2022.

ATTIVO CIRCOLANTE

Crediti

L'ammontare dei crediti al 31/12/2022 è pari a € 28.950 con un decremento rispetto al precedente esercizio di euro 5.488.

Di seguito si riporta la suddivisione dei crediti per soggetto, con evidenza degli scostamenti rispetto all'anno precedente.

Suddivisione per soggetti:

	31/12/2022	31/12/2021	Differenza	
Crediti vs clienti	12.333	12.657	-	324
<i>F.do sval. crediti vs clienti</i>	- 9.893	- 10.764		871
Crediti vs clienti netti	2.440	1.894		546

Crediti vs Sport e Salute	-	1.200	-	1.200
Crediti vs Altri soggetti	25.505	29.485	-	3.980
Crediti vs Erario	1.005	1.859	-	854

<i>F.do sval. crediti vs Altri</i>	-	-	-
Crediti vs Altri netti	26.510	32.544	- 6.034

Totale crediti	38.843	45.201	- 6.358
<i>Totale fondo svalutazione crediti</i>	- 9.893	- 10.764	871
Totale crediti netti	28.950	34.438	- 5.488

Crediti verso clienti

Nello specifico i crediti verso clienti sono così suddivisi:

	31/12/2022	31/12/2021	Differenza
Crediti vs. clienti	12.333	12.657	- 324
Fatture da emettere	-	-	-
Crediti vs. clienti	12.333	12.657	- 324
<i>F.do sval. crediti vs clienti</i>	- 9.893	- 10.764	871
Crediti vs clienti netti	2.440	1.894	547

I crediti verso i clienti del valore nominale di € 12.333 risultano svalutati per euro 9.893.

Si ritengono ad alto rischio di esigibilità i crediti scaduti negli esercizi 2021 e precedenti. Pertanto, si è proceduto ad adeguare il fondo svalutazione ad euro 9.893 a seguito dell'incasso di una posizione creditoria precedentemente svalutata.

Il fondo svalutazione crediti, nel corso del 2022, ha subito le seguenti movimentazioni:

FONDO SVALUTAZIONE A 01/01/2022	10.764
utilizzi 2022	0
Accantonamenti 2022	0
Rilasci 2022	871
FONDO SVALUTAZIONE AL 31/12/2022	9.893

Crediti verso altri soggetti

Nello specifico i crediti verso altri soggetti sono così suddivisi:

	31/12/2022	31/12/2021	Differenza
Anticipi a fornitori	-	3.000	- 3.000
Altri crediti	25.505	26.485	- 980
Crediti vs Altri soggetti	25.505	29.485	- 3.980
<i>F.do sval. crediti vs Altri</i>			-
Crediti vs Altri soggetti netti	25.505	29.485	- 3.980

I crediti verso altri soggetti, pari ad € 25.505, si riferiscono a:

- Credito verso compagnia assicurativa per euro 24.780 a copertura parziale del fondo TFR;
- Conguaglio inail a credito di euro 91 da autoliquidazione annuale;
- Crediti di diversa natura per euro 634.

Crediti verso erario

Si tratta dal credito che scaturisce dai modelli dichiarativi per l'anno di imposta 2022.

Disponibilità liquide

Descrizione conto	N° conto corrente	31/12/2022	31/12/2021	Differenza
Conto ordinario	c/c UBI n. 12506	76.544	434.162	- 357.618
Conto Paypal	c/c Paypal	71.771	244.744	- 172.973
Conto ordinario	BANCA ALETTI	450.000		450.000
Conto ordinario	c/c BPM n. 13800	84.420		84.420
Cassa contanti	cassa contanti	-	20	- 20
Totale disponibilità liquide		682.735	678.926	3.809

I saldi bancari rappresentano le reali consistenze bancarie al 31/12/2022 che risultano riconciliate con le scritture contabili.

RATEI E RISCOINTI ATTIVI

I risconti attivi al 31/12/2022 ammontano ad euro 22.325 e si riferiscono al risconto dei premi di assicurazione di competenza 2023.

STATO PATRIMONIALE PASSIVO**PATRIMONIO NETTO**

Al 31/12/2022 il saldo del patrimonio netto ammonta ad € 586.695. Il prospetto a seguire evidenzia le movimentazioni avvenute nel corso dell'esercizio:

	Fondo di dotazione	Riserve	Risultato dell'esercizio	Totale
Patrimonio netto al 31/12/2021	45.000	259.543	173.500	478.043
Destinazione risultato esercizio precedente		173.500	-173.500	0
Utilizzo riserve				0
Riclassifiche				0
Risultato esercizio corrente			108.652	108.652
Patrimonio netto al 31/12/2022	45.000	433.043	108.652	586.695

Rispetto al precedente esercizio il patrimonio netto totale risulta movimentato in aumento dal risultato di esercizio rappresentato da un utile di euro 108.652.

Il risultato del precedente esercizio, rappresentato da un utile di euro 173.500, ha determinato l'incremento delle riserve disponibili per il medesimo importo.

FONDO PER RISCHI ED ONERI

	31/12/2021	Accantonamenti	Utilizzi	Rilasci	31/12/2022
Contributi vincolati per programmi	-				-
Liti, arbitraggi e risarcimenti	50.000				50.000
Cause legali in corso	-				-
Totale Fondi rischi e oneri	50.000				50.000

Il fondo rischi di euro 50.000, non movimentato rispetto al precedente esercizio, risulta accantonato al fine di far fronte ai rischi a carico della Federazione in relazione a cause giuslavoristiche.

TRATTAMENTO DI FINE RAPPORTO

Descrizione	Saldo al 31/12/2021	Incrementi	Decrementi	Saldo al 31/12/2022
Fondo TFR	36.632	4.768	621	40.779
Totale	36.632	4.768	621	40.779

Il fondo TFR, che al 31/12/2022 ammonta ad euro 40.779, risulta incrementato della quota di trattamento di fine rapporto del personale dipendente di euro 4.768 maturata nel corso del 2022, al netto dell'imposta sostitutiva sulla rivalutazione dello stesso di euro 621.

DEBITI

L'ammontare dei debiti al 31/12/2022 è pari a € 61.374.

Di seguito si riporta la suddivisione dei debiti per soggetto, con evidenza degli scostamenti rispetto all'esercizio precedente, e per scadenze.

	31/12/2022	31/12/2021	Differenza
Debiti vs fornitori	35.409	78.689	- 43.280
Debiti vs altri soggetti	20.747	25.891	- 5.144
Debiti vs Erario	4.018	4.388	- 370
Debiti vs istituti di previdenza	1.200	1.563	- 363
Acconti			-
Totale Debiti	61.374	110.531	- 49.157

I debiti del 2022 si riferiscono a:

Debiti verso fornitori:

	31/12/2022	31/12/2021	Differenza
Debiti vs fornitori	8.447	14.541	- 6.094
Fatture da ricevere	26.962	64.148	- 37.186
Totale Debiti vs Fornitori	35.409	78.689	- 43.280

Si riferiscono a fatture contabilizzate nel 2022 e pagate nel 2023 per euro 8.447 e a fatture da ricevere contabilizzate nel 2023 perché arrivate oltre la chiusura dell'esercizio i cui costi già accantonati sono di competenza 2022 per euro 26.962.

Debiti verso Erario

Ammontano ad euro 4.018 e sono costituiti da:

- Debiti per ritenute su redditi di lavoro dipendente ed assimilato per euro 1.309 versati nel mese di gennaio 2023 relativi alla liquidazione dei cedolini paga del mese di dicembre 2022;
- Debiti per ritenute su redditi di lavori autonomo pagate nel mese di gennaio 2023 di euro 2.500;
- Saldo iva versato a marzo 2023 di euro 208;

Debiti verso istituti di previdenza e sicurezza sociale

Si riferiscono alle ritenute e contributi su retribuzione dei dipendenti pagati nel mese di gennaio 2023.

Debiti verso altri soggetti:

I debiti vs altri soggetti sono rappresentati da:

- debiti verso il personale dipendente di euro 2.740 riferito alla rilevazione dei ratei di ferie e 14a mensilità maturati alla data di chiusura dell'esercizio in esame, oltre alla mensilità di dicembre corrisposta i primi giorni del mese di gennaio 2023;
- debiti verso collaboratori di euro 1.438
- Anticipazioni da Sport e Salute di euro 16.555;
- Altri debiti di minore rilevanza di euro 14.

RATEI E RISCOINTI PASSIVI

I risconti passivi di euro 24.625 si riferiscono:

- per euro 21.555 agli incassi di affiliazione e tesseramento rilevati nel 2022, ma di competenza del 2023;
- per euro 3.070 al risconto degli incassi alle iscrizioni delle gare in calendario a gennaio 2023.

CONTO ECONOMICO**VALORE DELLA PRODUZIONE**

Il valore della produzione al 31/12/2022 ammonta a € 1.834.915 e risulta essere così articolato:

Descrizione	31/12/2022	31/12/2021	Differenza
Contributi CONI	157.956	136.796	21.160
Contributi dello Stato, Regione, Enti Locali		-	-
Quote degli associati	1.542.477	1.502.873	39.604
Ricavi da Manifestazioni Internazionali			-
Ricavi da Manifestazioni Nazionali			-
Ricavi da pubblicità e sponsorizzazioni	75.062	87.913	- 12.851
Altri ricavi della gestione ordinaria	59.420	33.453	25.967
Contributi Comitato Italiano Paralimpico			-
Totale attività centrale	1.834.915	1.761.035	73.880
Contributi dello Stato, Enti Locali			-
Quote degli associati:			-
Ricavi da manifestazioni:			-
Altri ricavi della gestione:			-
Totale attività Strutture territoriali	-	-	-
Valore della produzione	1.834.915	1.761.035	73.880

Complessivamente, i ricavi risultano aumentati rispetto al precedente esercizio di euro 73.880 pari al 4%.

Nel dettaglio le variazioni delle diverse categorie riguardano:

Contributi CONI:

risultano diminuiti di euro 21.160. Nello specifico i contributi sono così determinati:

- Funzionamento e attività sportiva euro 56.332;
- Preparazione Olimpica e Alto Livello euro 91.224;
- Altri contributi euro 10.400.

Tra i contributi finalizzati alle attività di Alto Livello risultano contabilizzati quelli ordinari assegnati per il 2022 di euro 47.050 e quelli assegnati per il 2021 di euro 44.174 ma riscontati per competenza nel 2022 in relazione al differimento dei campionati mondiali a causa dell'emergenza sanitaria in corso al 2021. Nel medesimo periodo risultano sostenuti i relativi costi di partecipazione al Mondiale.

Quote degli associati:

risulta un incremento di euro 39.604 dovuto all'aumento delle tasse gara.

Ricavi da pubblicità e sponsorizzazione: rispetto al 2021 si rileva un decremento di euro 12.851 legato alle minori sponsorizzazioni in cambio merci.

Altri ricavi:

questa voce, il cui importo risulta aumentato rispetto al precedente esercizio di euro 25.967, comprende i recuperi e rimborsi da terzi, vendite di pubblicazioni e materiale didattico e sportivo e la contabilizzazione di voci straordinarie non allocabili in altre voci del bilancio.

COSTI DELLA PRODUZIONE***Costi per l'attività sportiva***

I costi per l'attività sportiva che ammontano complessivamente a € 1.599.635, con un incremento complessivo di euro 198.896 pari al 14%, risultano essere così ripartiti:

Descrizione	31/12/2022	31/12/2021	Differenza
Partec. a Man. Sport. Naz./Intern. PO/AL	238.175	-	238.175
Allenamenti e stages	18.863	10.862	8.001
Funzionamento Commissioni Tecniche	42.815	28.414	14.401
Compensi per prestazioni contrattuali			-
Interventi per gli atleti			-
Spese per antidoping			-
Totale Preparazione Olimpica/Alto livello	299.853	39.276	260.577
Partecipaz. a Manif. sportive naz./inter.			-
Allenamenti e stages			-
Funzionamento Commissioni Tecniche			-
Compensi per prestazioni contrattuali			-
Interventi per gli atleti			-
Spese per antidoping			-
Totale Rappresentative Nazionali	-	-	-
Totale Costi PO / AL	299.853	39.276	260.577
Organizzazione Manifestaz. Sportive Intern.li			-
Organizz. Manifestazione Sportive Nazionali	1.207.642	1.162.264	45.378
Partecipazione ad organismi internazionali	27.614	14.340	13.274

Formazione ricerca e documentazione	27.059	23.366	3.693
Promozione Sportiva	1.263	564	699
Contributi per l'attività sportiva	4.977	81.700	- 76.723
Gestione impianti sportivi			-
Altri costi per l'attività sportiva	25.779	64.688	- 38.909
Ammortamenti attività sportiva	5.448	14.541	- 9.093
Acc.to per rischi ed oneri dell'attività sportiva			-
Δ rimanenze di mat. di consumo per att. sportiva	-	-	-
Costi attività paralimpica			-
Costi attività sportiva centrale	1.599.634	1.400.739	198.896

I costi sostenuti si riferiscono alle manifestazioni svolte nel corso del 2022.

All'interno degli obiettivi di spesa non si rilevano sostanziali variazioni ad eccezione della partecipazione a manifestazioni internazionali a seguito del differimento dei mondiali dal 2021 al 2022 a causa degli strascichi della pandemia nel precedente esercizio.

Costi per il funzionamento

I costi per il funzionamento che ammontano complessivamente a € 126.352 risultano essere così ripartiti:

Descrizione	31/12/2022	31/12/2021	Differenza
Costi per il personale e collaborazioni	22.682	33.216	- 10.534
Organi e Commissioni federali	47.538	77.322	- 29.784
Costi per la comunicazione	3.396	8.922	- 5.526
Costi generali	48.286	40.864	7.422
Ammortamenti per funzionamento	4.451	1.184	3.267
Acc.to per rischi ed oneri del funzionamento	-	23.896	- 23.896
Δ rimanenze di materiale di consumo			-
Totale costi funzionamento centrale	126.352	185.404	- 59.052

I costi di funzionamento presentano un decremento del 32% pari ad euro 59.052 determinato dai minori costi del personale, degli organi federali, della comunicazione e per accantonamenti.

Per maggiori dettagli si rimanda a quanto riportato nella relazione del Presidente.

Costi del personale

Rispetto al precedente esercizio, il costo del personale presenta un decremento di euro 10.534.

Descrizione	31/12/2022	31/12/2021	Differenza
Salari e stipendi	12.106	23.182	- 11.076
Oneri sociali	5.250	7.136	- 1.886
TFR	4.768	2.898	1.870
Altri costi	557	-	557
Totale	22.682	33.216	- 10.534

Il decremento, in assenza di variazioni all'organico del personale, è dovuto al completo smaltimento delle ferie e dei permessi del personale in organico.

Di seguito si espone l'andamento del personale per inquadramento in forza negli ultimi due esercizi:

Qualifica	Personale 2022	Personale 2021	Differenza
Dirigente			
Quadro			
Impiegato	1	1	0
Totale	1	1	0

Alla data del 31/12/2022 risulta n.1 dipendente part time con la qualifica di impiegato inserito nell'organico della Federazione.

PROVENTI E ONERI FINANZIARI

Descrizione	31/12/2022	31/12/2021	Differenza
Interessi attivi	780	4	776
Interessi passivi			0
Interessi passivi su mutui			0
Altri oneri e proventi finanziari			0
Totale gestione finanziaria	780	0	780

I proventi finanziari sono rappresentati dall'adeguamento del valore della polizza assicurativa sottoscritta dalla Federazione per garantire la liquidità necessaria per la liquidazione del TFR del personale federale.

IMPOSTE SUL REDDITO

Le imposte ammontano complessivamente ad euro 1.056 e sono così ripartite:

Descrizione	31/12/2022	31/12/2021	Differenza
IRAP	579	818	-239
IRES	477	578	-101
Interessi e sanzioni			
Totale imposte dell'esercizio	1.056	1.396	-340

Le imposte dell'esercizio sono state determinate sulla base delle vigenti disposizioni legislative.

ALTRE INFORMAZIONI

Si precisa che non si sono verificati casi eccezionali che abbiano richiesto deroghe alle norme di legge relative al bilancio ai sensi del 4° comma dell'art. 2423.

Fatti di rilievo avvenuti dopo la chiusura dell'esercizio

Non si rilevano fatti di rilievo dopo la chiusura dell'esercizio.

Proposta di destinazione del risultato d'esercizio

Sulla base del risultato di esercizio 2022, si propone che l'utile di esercizio di euro 108.652 sia destinato a riserva disponibile.

Conclusioni

Si conclude la presente nota integrativa assicurando che le risultanze del bilancio corrispondono ai saldi delle scritture contabili tenute in ottemperanza alle norme vigenti e che il presente bilancio è conforme alla legge e rappresenta con chiarezza e in modo veritiero e corretto la situazione patrimoniale e finanziaria della Federazione nonché il risultato economico dell'esercizio.

Il Presidente
Roberto Santucci



FEDERAZIONE ITALIANA TIRO DINAMICO SPORTIVO



DISCIPLINA SPORTIVA
ASSOCIATA RICONOSCIUTA
DAL CONI

25068 Sarezzo (BS) – Via Repubblica, 197
Tel. 030/8911092 – Fax 030/8913070
P.IVA: 01712400.-983 C.F.: 97108900.-156
E-mail: segreteria@fitds.it <http://www.fitds.it>

RELAZIONE DEL COLLEGIO DEI REVISORI DEI CONTI AL BILANCIO CONSUNTIVO CHIUSO AL 31.12.2022

Premessa

L'Organo di controllo della F.I.T.D.S., nelle persone dei Signori Rag. Alessandro Latini (Presidente), Dott. Gabriele Maria Brenca e il Dott. Valerio Murino (Componenti effettivi), redige la seguente Relazione di accompagnamento al Bilancio Consuntivo chiuso al 31.12.2022 della Federazione Nazionale Tiro Dinamico Sportivo, in ottemperanza all'art. 35, co. 8, dello Statuto Federale attualmente in vigore.

Ciò premesso, il Collegio ha preso atto che:

- il Bilancio è stato predisposto nel presupposto della continuità aziendale, non sussistendo incertezze significative a riguardo;
- l'anno 2022 ha portato la piena ripresa dell'attività nazionale e internazionale sportiva post emergenza sanitaria Covid-19. Nell'anno 2022 la Federazione ha partecipato ai Campionati del Mondo di pistola a Pattaya (Thailandia) che si dovevano tenere nel 2021.
- il Presidente ha predisposto la proposta di Bilancio Consuntivo dell'Esercizio 2022 con i relativi allegati così come previsto dall'art. 30, comma 3, lettera d) dello Statuto Federale e trasmesso al Collegio in data 27/04/2023 a seguito di approvazione del Consiglio Federale;

- nel corso dell'esercizio 2022 il Collegio, nell'espletamento del proprio mandato, ha provveduto ad eseguire le attività di controllo e vigilanza previste dai principi e dai criteri per la formulazione del bilancio DSA (Discipline Sportive Associate) emanati dal CONI e dallo Statuto della F.I.T.D.S., così come di seguito specificato:

1. Controllo amministrativo – gestionale

Il Collegio dei Revisori, ha svolto la propria attività di verifica nell'anno 2022, attraverso le proprie riunioni e verifiche trimestrali, ottenendo informazioni dagli organi federali (Presidente e Segretario) e dagli uffici amministrativi sul generale andamento della gestione e sulle operazioni di maggior rilievo effettuate dalla Federazione. Inoltre, il Collegio ha partecipato a tutte le riunioni del Consiglio Federale.

Il Collegio può ragionevolmente affermare che le decisioni adottate dal Consiglio Federale risultano conformi alla Legge e allo Statuto.

Al Collegio risulta, inoltre, che i contributi a specifica destinazione, erogati dal CONI, sono stati utilizzati come da indicazioni dello stesso CONI.

Il Collegio dei Revisori, per l'anno 2022, dopo aver provveduto alle opportune verifiche, in merito alla *valutazione e vigilanza sull'adeguatezza del sistema amministrativo e contabile, nonché sull'affidabilità di quest'ultimo a rappresentare correttamente i fatti di gestione*, esprime giudizio positivo sui sistemi adottati dalla Federazione a tale fine, anche con riferimento al sistema contabile adottato dallo Studio professionale a cui è affidata la gestione della contabilità.

2. Controllo legale

Il Collegio, sulla base della Legge e dello Statuto, ha verificato la corretta rilevazione dei fatti di gestione nelle scritture contabili riportati nei valori iscritti in Bilancio. Il criterio utilizzato è stato quello a "campione".

Il Collegio ha preso in esame il Bilancio Consuntivo di Esercizio 2022, trasmesso dal Segretario Generale, verificando come lo stesso sia stato redatto nel rispetto dei Principi e Criteri deliberati dal Consiglio Nazionale del CONI.

Il Collegio passa, quindi, in esame la documentazione predisposta dal Presidente Federale, unitamente alla Relazione del stesso, inerente il Bilancio Consuntivo chiuso al 31.12.2022, e precisamente:

- Lo schema di Consuntivo 2022 – Stato Patrimoniale;

- Lo schema di Consuntivo 2022 - Conto Economico (quadro analitico e quadro riepilogativo);
- La Nota Integrativa al Bilancio al 31 Dicembre 2022;
- Situazioni Consuntiva di Tesoreria 2022;
- La Relazione del Presidente Federale al Bilancio Consuntivo 2022.

Il Collegio, nel svolgere la propria funzione, ha inoltre provveduto a verificare i seguenti aspetti:

- osservanza delle norme che presiedono la formazione, l'impostazione del Bilancio dell'esercizio 2022, della Nota Integrativa e della Relazione predisposta dal Presidente della Federazione;
- correttezza dei risultati economici della gestione e della situazione patrimoniale di fine esercizio;
- esattezza e chiarezza dei dati contabili presentati nei prospetti di bilancio e nei relativi allegati, con particolare riguardo alle riconciliazione dei saldi delle banche.

Le risultanze del Bilancio Consuntivo al 31.12.2022 si compendiano nei seguenti valori:

Stato Patrimoniale al 31.12.2022 (valori in unità di €)

Descrizione	Stato Patrimoniale al 31.12.2022		Stato Patrimoniale al 31.12.2021		Differenza 2022 - 2021	
	Valore	%	Valore	%	Valore	%
Immobilizzazioni Immateriali	366	0%	1,830	0%	-1,464	-80%
Immobilizzazioni Materiali	29,098	4%	22,561	3%	6,537	29%
Attivo circolante	711,685	93%	713,364	90%	-1,679	0%
Ratei e risconti	22,325	3%	52,673	7%	-30,348	-58%
ATTIVO	763,474	100%	790,428	100%	-26,954	-3%
Patrimonio netto	586,695	77%	478,043	60%	108,652	23%
Fondi per rischi ed oneri	50,000	7%	50,000	6%	0	0%
Trattamento di fine rapporto	40,779	5%	36,632	5%	4,147	11%
Debiti	61,374	8%	110,531	14%	-49,157	-44%
Ratei e Risconti	24,625	3%	115,222	15%	-90,597	-79%
PASSIVO	763,473	100%	790,428	100%	-26,955	-3%

Per quanto sopra esposto, il Collegio commenta le poste contabili più significative presenti nello Stato Patrimoniale sopra esposto:

ATTIVO

- a) **Le Immobilizzazioni immateriali** nell'esercizio in esame ammontano a € 366 e hanno avuto un decremento di € 1.464 al netto dell'ammortamento dell'esercizio e per effetto degli incrementi pari a € 732 dovuti all'implementazione del software federale alle nuove funzionalità del registro delle società sportive tenuto dal Dipartimento Sport.
- b) **Le Immobilizzazioni materiali** ammontano a € 29.098 con un incremento di € 6.537 al netto dell'ammortamento dell'esercizio e sono dovute all'acquisto di beni materiali per € 14.188 rappresentati da pc e stampanti per la funzionalità della sede operativa di Roma acquisita nel corso del 2022, nonché da tablet impiegati dai giudici durante le manifestazioni sportive. Nel corso dell'esercizio sono stati dismessi i mobili per € 7.716 interamente ammortizzati a seguito della riconsegna degli uffici federali della sede di Sarezzo.
- c) **Le disponibilità liquide dell'Attivo Circolante** sono sostanzialmente in linea con il 2021 e ammontano a € 682.735 con un incremento di € 3.809 dipendenti principalmente dalle maggiori disponibilità al 31.12.2022. Inoltre, si segnala l'apertura di nuovi conti bancari per la gestione delle liquidità presso Banca Popolare di Milano e Banca Aletti, quest'ultima per la gestione finanziaria.
- d) Relativamente ai **Crediti** al 31.12.2022 risultano pari ad € 28.950 (con un decremento del 16% rispetto all'anno precedente); si è riscontrato che essi si riferiscono a:
- **Crediti verso Clienti** per € 2.440, al netto del relativo fondo svalutazione per € 9.893. Gli stessi sono stati esposti con il criterio del loro "presumibile valore di realizzo". I crediti verso i clienti del valore nominale di € 12.333 iscritti in bilancio. Si ritengono ad alto rischio di esigibilità i crediti scaduti negli esercizi 2021 e precedenti, pertanto si è proceduto ad adeguare il fondo svalutazione ad euro 9.893, rilasciando € 871 a seguito di un incasso di una posizione creditoria in precedenza svalutata.
 - **Crediti verso altri soggetti** per € 25.505, composto principalmente, per € 24.780, quale importo accantonato presso una compagnia assicurativa a copertura parziale del Fondo per il T.F.R. e altri crediti di diversa natura per € 634, oltre che da un conguaglio di € 91 per l'autoliquidazione annuale.

- **Crediti verso Erario** per € 1.005 sono determinati dal credito che scaturisce dalle previsioni per l'anno di imposta 2022.
- e) **Ratei e Risconti Attivi** esposti per complessivi € 22.325 sono riferiti alla rettifica del costo dei premi assicurativi pagati nel corso del 2022, la cui competenza economica è dell'esercizio 2023.

PASSIVO

- a) Al 31.12.2022 il **Patrimonio Netto** ammonta ad € 586.695. L'aumento rispetto al 31.12.2021 è del 23% ed è rappresentato dal risultato economico positivo dell'esercizio 2022 pari a € 108.652.
- b) Il **Fondo per Rischi ed Oneri** risulta pari ad € 50.000, non movimentato rispetto all'esercizio 2021 e risulta accantonato al fine di far fronte ai rischi a carico della Federazione in relazione a cause giuslavoristiche in un'ottica di gestione prudentiale.
- c) Il **Fondo per il TFR** è aumentato del 11 %, pari a € 4.768 maturato nell'anno, per effetto dell'accantonamento della quota per il 2022 per il personale dipendente, al netto dell'imposta sostitutiva sulla rivalutazione dello stesso di € 621. L'importo complessivo del Fondo TFR è di € 40.779 al 31.12.2022.
- d) La voce **Debiti** è diminuita del 44 %, pari ad una riduzione complessiva di € 49.157 rispetto al 2021, evidenziando un importo complessivo pari ad € 61.374. La diminuzione è riferita prevalentemente alla voce Debiti v/fornitori che passano da € 78.689 del 2021 a € 35.409 nel 2022 e per la riduzione della voce Altri debiti ed Erario, Previdenziali per complessivi € 5.877. Il Collegio ha preso atto che gli stessi sono stati contabilizzati al loro valore nominale e che i relativi singoli importi sono stati rilevati dalla fatture ricevute e contabilizzate.
- e) La voce **Risconti Passivi** ha registrato una forte diminuzione ed è pari al 79 % rispetto al 2021 per un valore in bilancio di € 24.625 rappresentata da € 21.555 agli incassi di affiliazione e tesseramento rilevati nel 2022, ma di competenza del 2023 e per euro 3.070 al risconto degli incassi alle iscrizioni delle gare in calendario a gennaio 2023. Il Collegio prende atto che la differenza rispetto al 2021 è dovuta prevalentemente all'imputazione a Conto Economico della quota dei contributi Sport e Salute erogati nell'anno precedente per i Mondiali di Pistola prorogati poi all'anno 2022.

Conto Economico al 31.12.2022 (valori in unità di Euro)

DESCRIZIONE	Conto economico	Conto economico	Differenza	%
	2022	2021		
Attività Centrale				
Contributi CONI	157,956	136,796	21,160	15%
Quote Associati	1,542,477	1,502,873	39,604	3%
Ricavi da Manifestazioni Nazionali ed Internazionali	-	-	-	
Ricavi propri (Pubblicità e Sponsorizzazioni)	75,062	87,913	- 12,851	-15%
Ricavi propri (Altri ricavi Gestione ordinaria)	59,420	33,453	25,967	78%
Totale attività centrale	1,834,915	1,761,035	73,880	4%
Attività struttura federale				
Contributi Stato-regioni-enti locali	-	-	-	
Altri ricavi				
Totale attività struttura federale	-	-		
Valore Della Produzione	1,834,915	1,761,035	73,880	4%
DESCRIZIONE	Conto economico	Conto economico	Differenza	%
	2022	2021		
Attività Sportiva				
Centrale				
Preparazione Alto Livello	299,853	39,276	260,577	663%
Organizzazione Manifestazioni Sportive Internazionali	-	-	-	
Organizzazione manifestazioni Sportive Nazionali	1,207,642	1,162,264	45,378	4%
Partecipazione ad Organismi Internazionali	27,614	14,340	13,274	93%
Formazione Ricerca e documentazione	27,059	23,366	3,693	16%
Promozione Sportiva	1,263	564	699	124%
Contributi per l'attività Sportiva	4,977	81,700	- 76,723	-94%
Altri costi per l'attività Sportiva	25,779	64,688	- 38,909	-60%
Ammortamenti attività Sportiva	5,448	14,541	- 9,093	-63%
Accantonamenti per rischi ed oneri attività sportiva	-	-	-	
Variazione Rimanenze materiale consumo attività	-	-	-	
Struttura territoriale				
Costi per Attività Sportiva Struttura territoriale			-	
Totale Attività sportiva	1,599,635	1,400,739	198,896	14%
Funzionamento				
Centrale	126,352	185,404	- 59,052	-32%
Struttura territoriale			-	
Totale funzionamento	126,352	185,404	- 59,052	-32%
Costo della Produzione	1,725,987	1,586,143	139,844	9%
Risultato Operativo	108,928	174,892	- 65,964	-38%
Proventi/Oneri finanziari	780	4	776	
Proventi/Oneri straordinari			-	
Imposte e Tasse	- 1,056	- 1,396	340	-24%
Risultato D'Esercizio	108,652	173,500	- 64,848	-37%

Con riguardo ai criteri di valutazione adottati per la predisposizione del Bilancio Consuntivo 2022 ed illustrati nella Nota Integrativa, il Collegio rileva che essi:

- risultano conformi a quanto previsto dagli Indirizzi e Norme di Contabilità del CONI e dalla relativa circolare illustrativa n. 2 del 24 gennaio 2005 e successivi aggiornamenti e correttamente applicati dalla Federazione;
- sono i medesimi del bilancio relativo all'esercizio precedente ed è quindi possibile procedere alla comparazione fra i due bilanci 2021 e 2022;
- risulta adottato il modello di Nota Integrativa introdotto dal CONI con nota n. 70 del 26/02/2013;
- il bilancio è stato redatto in conformità ai nuovi dettami normativi introdotti dal D.Lgs. 139/2015 in forza dei quali sono stati modificati dall'OIC i principi contabili di redazione del bilancio.

Dall'analisi del Bilancio Consuntivo in esame della Federazione emerge che l'esercizio 2022:

- chiude con un **risultato positivo pari ad € 108.652.**
- chiude **in equilibrio finanziario** come evidenziato dalla situazione di cassa al 31.12.2022.

Disponibilità liquide

Sul fronte delle disponibilità liquide si riporta il prospetto delle movimentazioni raffrontate con l'esercizio precedente, i cui valori vengono di seguito esposti:

<i>Descrizione</i>	<i>31/12/2022</i>	<i>31/12/2021</i>	<i>Differenza</i>
Disponibilità liquide centrali			
C/C bancario BPER (ex UBI) n. 12506	76,544.00	434,162.00	- 357,618.00
C/C bancario BPM n. 13800	84,420.00		
Conto Pay Pal	71,771.00	244,744.00	- 172,973.00
C/C bancario Banca Aletti	450,000.00	-	450,000.00
Contanti	-	20.00	- 20.00
Totale (A)	682,735.00	678,926.00	- 80,611.00
Disponibilità liquide dei Comitati Territoriali			
Totale (B)	-	-	-
Totale (A) + (B)	682,735.00	678,926.00	3,809.00

Il Collegio ha riscontrato che i saldi sopra esposti desunti dalla contabilità Federale corrispondono ai saldi esposti nei rispettivi estratti di conto corrente, come da verifica del Collegio del 20.01.2023.

Fondo di dotazione

Relativamente al Fondo di Dotazione, previsto dall'art. 37 Codice civile, dall'art. 1 DPR 361/2000, e dalle Circolari CONI n. 2 del 24.01.2005 e n. 3 dell'11.10.2005, si evidenzia come esso debba essere almeno pari al 3% della media aritmetica del totale costi degli ultimi tre esercizi e cioè almeno pari al valore che si desume dalla seguente tabella:

Voci di Bilancio	31.12.2020	31.12.2021	31.12.2022	
Costi della Produzione	1,272,114.00	1,586,143.00	1,599,635.00	
Oneri finanziari	-	-	-	
Oneri straordinari				
Imposte sul reddito	1,182.00	1,396.00	1,056.00	
TOTALE	1,273,296.00	1,587,539.00	1,600,691.00	4,461,526.00
Calcolo della media	4,461,526.00			
Divisore		3		
Importo Medio	1,487,175.33			
Calcolo Fondo Dotazione Minimo		1,487,175.33	3%	44,615.26

Il Collegio, verificato che il Fondo di Dotazione di questa Federazione, alla data del 31.12.2022, è pari ad € 45.000, attesta pertanto che il Fondo è superiore al 3% previsto dalla normativa CONI.

ALTRE NOTE

Il Collegio, proseguendo nella propria attività, ha rilevato come rispetto all'esercizio 2021 il **Valore della produzione** è aumentato del 4% pari ad un incremento di € 73.880 principalmente rappresentato dall'aumento delle quote di affiliazione e tesseramento per € 39.604 dovuto all'aumento delle tasse gara e per contributi CONI aumentati per € 21.160. Inoltre, la voce Altri/Ricavi, il cui importo risulta aumentato rispetto al precedente esercizio di € 25.967, comprende i recuperi e rimborsi da terzi, vendite di pubblicazioni e materiale didattico e sportivo e la contabilizzazione di voci straordinarie non allocabili in altre voci del bilancio. Il **Costo della produzione** è aumentato quasi del 9% pari a € 139.844. Il Collegio rileva come ci sia stato nell'esercizio 2022 per la voce Costi per l'attività sportiva un incremento complessivo di euro 198.896 pari al 14%, dovuti alla partecipazione alle manifestazioni internazionali a seguito del differimento dei mondiali dal 2021 al 2022. Per le altre voci non si rilevano sostanziali variazioni.

Il Collegio rileva che sono diminuiti del 32%, pari a € 59.052, i Costi per Funzionamento determinato dalla somma algebrica della diminuzione dei costi del personale (- € 10.534), degli organi federali (- € 29.784), della comunicazione (- € 5.526).

Al Collegio risulta inoltre che:

- le attività programmate e gli obiettivi fissati, in sede di previsione iniziale, sono stati

rivisti in corso d'esercizio, sostanzialmente per l'adeguamento degli stanziamenti dei contributi Sport e Salute S.p.A. assegnati dal CdA di Sport e Salute del 21 dicembre 2021, in data successiva alla predisposizione ed approvazione del budget 2022 da parte della Federazione, in cui i contributi furono stimati sulla base di quanto assegnato per l'esercizio precedente;

- l'attività commerciale della Federazione svolta nel 2022 è stata tenuta ai sensi della legge 398/91 ed assoggettata ad imposizione forfetaria.

Circa la continuità aziendale non è posta in dubbio in quanto l'attività viene regolarmente svolta e le risorse proprie sono sufficienti a coprire i costi dei successivi dodici mesi dalla data di chiusura del bilancio ed alla garanzia del contributo previsto per l'anno 2023 da Sport e Salute S.p.A.

Raccomandazioni

Il Collegio dei Revisori, raccomanda al Consiglio Federale di accantonare una quota dell'Utile d'Esercizio al Fondo di Dotazione in quanto risulta al limite del 3% della media dei proventi degli ultimi tre esercizi, come previsto dalla normativa CONI vigente.

Giudizio-Parere

In conclusione, per quanto di competenza, questo Collegio esprime:

giudizio - parere favorevole


all'approvazione del Bilancio Consuntivo al 31 dicembre 2022.

Ai sensi dell'art. 30 comma 3 dello Statuto Federale, si invita il Consiglio Federale ad inviare il bilancio e i documenti a corredo al CONI, per essere sottoposto all'approvazione della Giunta Nazionale del CONI stesso.

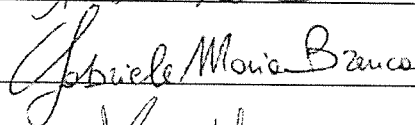
Roma, li 8 Maggio 2023

Il Collegio dei Revisori dei Conti:

Rag. Alessandro Latini (Presidente)



Dott. Gabriele Maria Brenca (Componente effettivo)



Dott. Valerio Murino (Componente effettivo)





**FEDERAZIONE ITALIANA
TIRO DINAMICO SPORTIVO**



RELAZIONE DEL PRESIDENTE

BILANCIO DI ESERCIZIO AL 31 DICEMBRE 2022

INDICE

Analisi Generale

Ricavi

Costi

Conclusioni

**RELAZIONE PRESIDENTE FEDERALE
AL BILANCIO DI ESERCIZIO 2022**

ANALISI GENERALE

Il bilancio d'esercizio 2022 è stato predisposto in conformità agli schemi, ai principi e ai criteri emanati dal CONI nonché sulla base del regolamento di amministrazione della Federazione.

Il bilancio d'esercizio è accompagnato dalla presente relazione sulla gestione dell'esercizio 2022 ed è composto:

- dallo stato patrimoniale;
- dal conto economico;
- dalla nota integrativa;
- dalla situazione consuntiva di tesoreria.

Il bilancio in esame rappresenta la sintesi economica e patrimoniale dell'attività svolta nel corso del 2022.

L'esercizio 2022 chiude con **un utile di € 108.652**. Tale risultato è determinato da una attenta gestione delle risorse disponibili nell'ottica dell'economicità e razionalità delle stesse.

Per effetto del risultato d'esercizio conseguito nel 2022, il patrimonio netto della Federazione passa **da euro 478.043 ad euro 586.695**.

E' quindi importante evidenziare, che la consistenza del patrimonio della Federazione è solida, in quanto non esistono crediti in sofferenza non svalutati, mentre gli ipotizzabili rischi per cause e contenziosi, sono adeguatamente coperti da appositi fondi finalizzati ad eventuali costi da questi eventualmente causati.

Analizzando le attività svolte, sintetizziamo di seguito le attività di carattere nazionale:

- Divisione Standard:
 - Campionati Assoluti;
 - Campionati a Squadre;
 - Campionati di Classe Master;
 - Campionati di Categoria Senior;

- Divisione Production:
 - Campionati Assoluti;
 - Campionati a Squadre;
 - Campionati di Classe Master;
 - Campionati di Categoria Senior, Lady e Junior;
- Divisione Open:
 - Campionati Assoluti;
 - Campionati a Squadre;
 - Campionati di Classe Master;
 - Campionati di Categoria Lady, Senior e Super Senior;
- Divisione Revolver:
 - Campionati Assoluti;
 - Campionati di Categoria;
- Divisione Classic:
 - Campionati Assoluti;
 - Campionati di Classe Master;
 - Campionati di Categoria Senior e Super Senior;
- National Federale Handgun 2022 Liv.III;
- National Shotgun 2022 Liv.III;
- National Rifle 2022 Liv.III;

A livello internazionale la Federazione ha partecipato ai Campionati del Mondo di pistola a Pattaya (Thailandia) nel periodo 27 novembre – 2 dicembre 2022, ottenendo dei risultati sportivi ineguagliati: n. 10 medaglie d'oro – di cui n. 4 individuali (Production Lady, Standard Senior, Classic Junior e Classi Super Senior) e n. 6 a squadre (Production, Production Lady, Production Senior, Standard Senior, Classic Senior e Production Optic Lady) – n. 2 medaglie d'argento (squadre Classic e Production Optic Senior) e n. 3 medaglie di bronzo (Production Lady, Production Senior e Production Optic Senior).

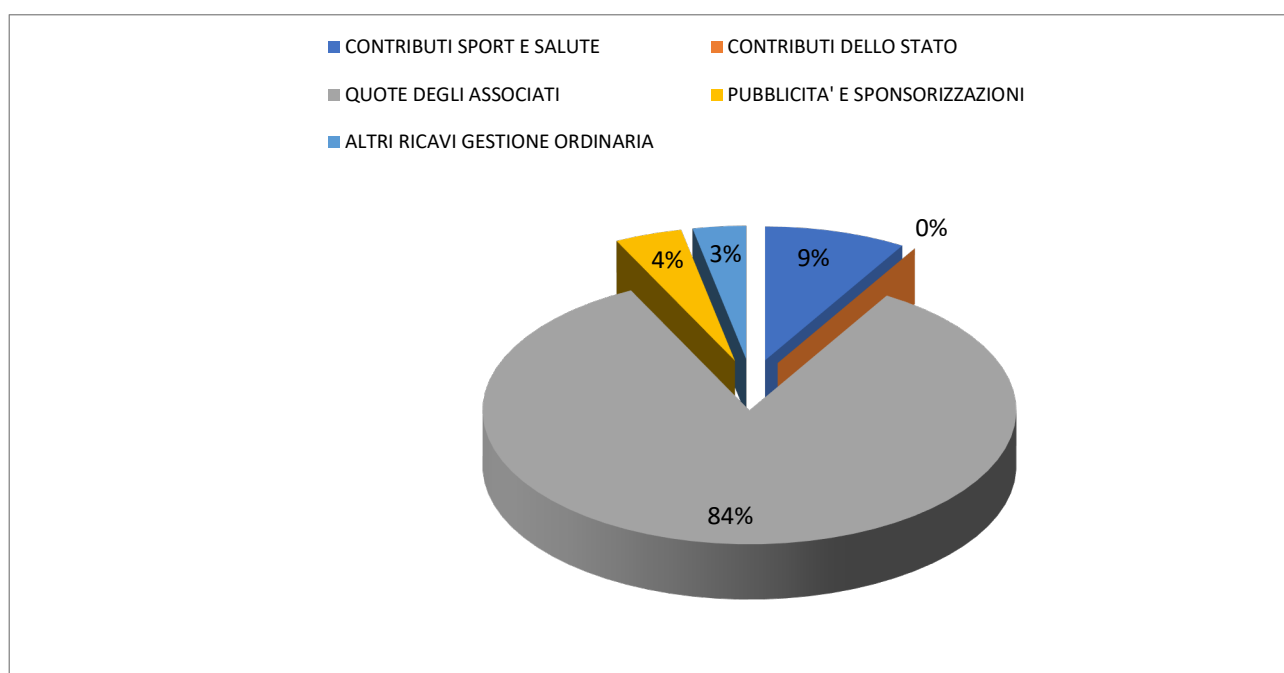
Si passa adesso ad analizzare con maggiore dettaglio i dati di Bilancio.

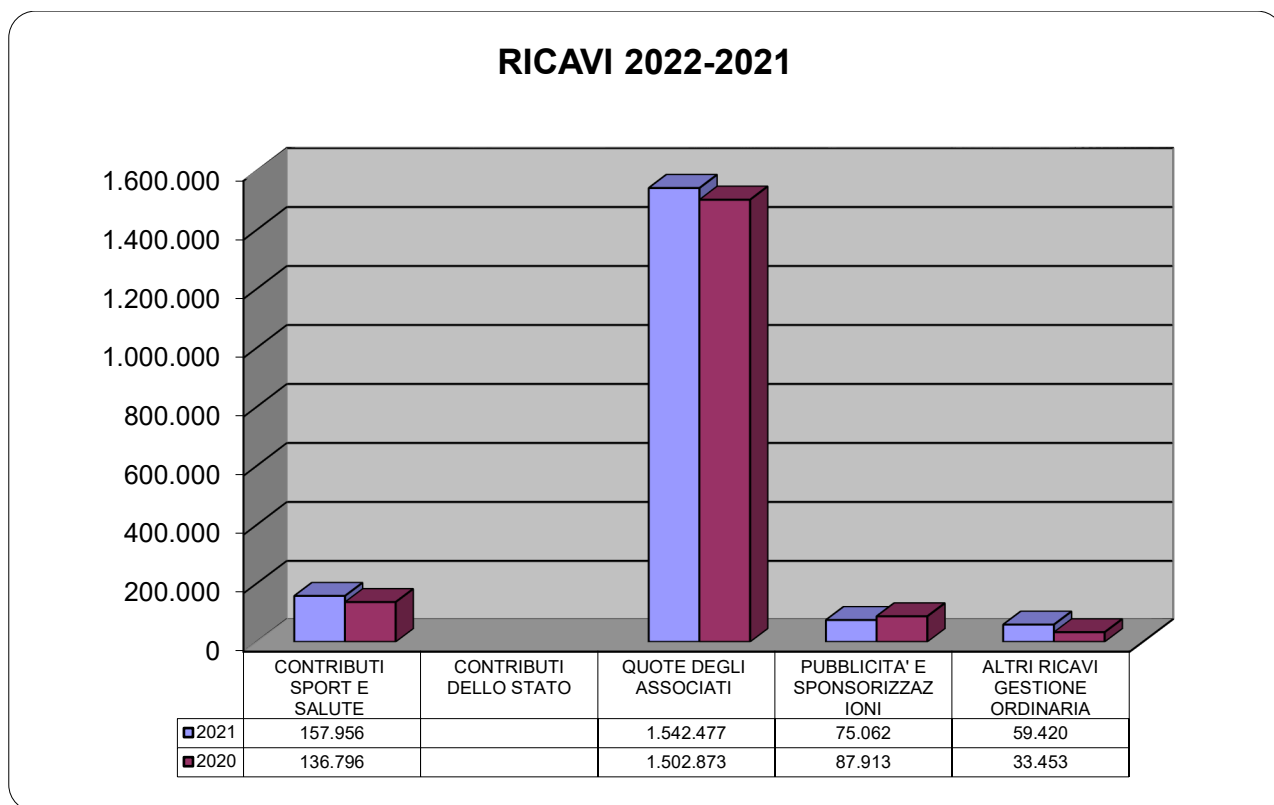
RICAVI

Così come risulta dagli schemi di bilancio, il valore della produzione della Federazione, presenta un incremento di euro 73.880 pari al 4%, passando da euro 1.761.035 ad euro 1.834.915.

DESCRIZIONE	SALDO AL	%	SALDO AL	DIFF.	DIFF.
	31/12/2022		31/12/2021	€	%
CONTRIBUTI SPORT E SALUTE	157.956	9%	136.796	21.160	15%
CONTRIBUTI DELLO STATO		0%		0	
QUOTE DEGLI ASSOCIATI	1.542.477	84%	1.502.873	39.604	3%
PUBBLICITA' E SPONSORIZZAZIONI	75.062	4%	87.913	-12.851	-15%
ALTRI RICAVI GESTIONE ORDINARIA	59.420	3%	33.453	25.967	78%
TOTALE	1.834.915	100%	1.761.035	73.880	4%

Nei seguenti grafici viene evidenziata prima la provenienza delle entrate della Federazione e poi il confronto con il precedente esercizio:





Nel dettaglio, i ricavi risultano articolati come segue:

CONTRIBUTI SPORT E SALUTE

Dal confronto con l'esercizio 2021, i contributi Sport e Salute sono aumentati del 15% per effetto del risconto al 2022 dei contributi finalizzati all'Alto livello assegnati nel 2021 e non utilizzati a causa del rinvio del Mondiale giocato nel 2022.

Da rilevare che il contributo Sport e Salute qui indicato è formato dalle seguente voci:

Funzionamento ed Attività Sportiva	€	56.332
Preparazione Olimpica e Alto Livello	€	91.224
Contributi straordinari	€	10.400

QUOTE DEGLI ASSOCIATI

Per quanto attiene all'analisi dei proventi relativi alle Quote degli Associati che rappresentano l'84% del valore della produzione, rispetto al precedente esercizio, emerge un incremento di euro 39.604, pari al 3%, confermando un trend di continua crescita delle attività svolte nei confronti dei propri tesserati rispetto al periodo pre-pandemia.

PUBBLICITA' E SPONSORIZZAZIONI

I ricavi da pubblicità e sponsorizzazione risultano diminuiti del 15% rispetto al precedente esercizio per le minori operazioni di sponsorizzazione in cambio merci.

ALTRI RICAVI

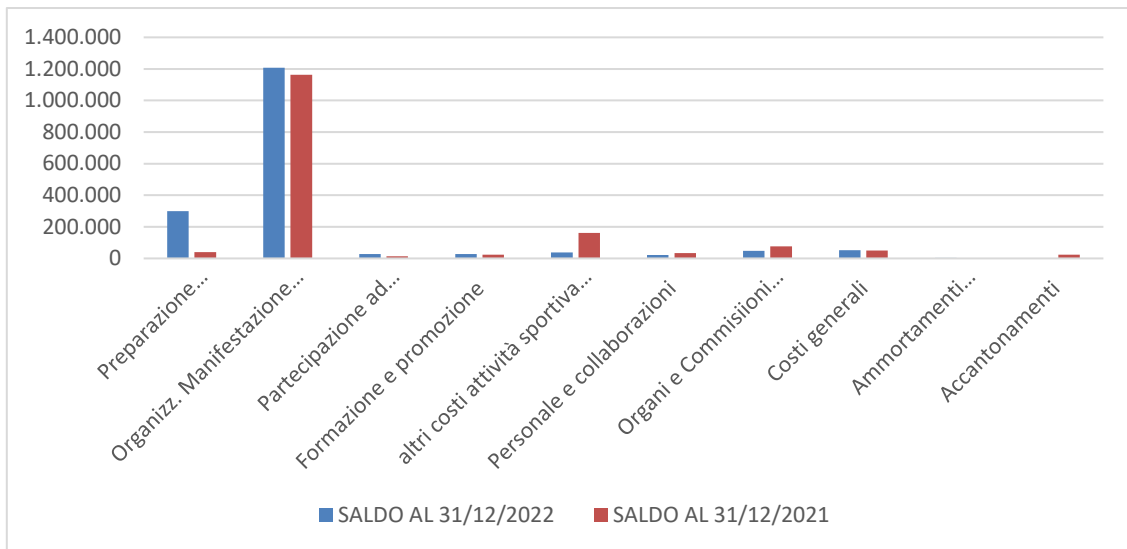
In questa categoria vengono iscritti i ricavi per vendita ai tesserati di pubblicazioni e materiale didattico e recuperi e rimborsi da terzi.

COSTI

I costi della produzione sono passati da euro 1.586.143 nel 2021 ad euro 1.725.987 nel 2022 con un incremento di euro 139.844 (+ 9%).

CONFRONTO COSTI 2022/2020

DESCRIZIONE	SALDO AL 31/12/2022	SALDO AL 31/12/2021	DIFFERENZA	
			€	%
Costi attività sportiva				
Preparazione Olimpica/Alto livello	299.853	39.276	260.577	663%
Organizz. Manifestazione Sportive Nazionali	1.207.642	1.162.264	45.378	4%
Partecipazione ad organismi internazionali	27.614	14.340	13.274	93%
Formazione e promozione	27.059	23.930	3.129	13%
altri costi attività sportiva e contributi	37.467	160.929	-123.462	-77%
Tot costi attività sportiva	1.599.635	1.400.739	198.896	14%
Costi Funzionamento			0	
Personale e collaborazioni	22.682	33.216	-10.534	-32%
Organi e Commissioni federali	47.538	77.322	-29.784	-39%
Costi generali e comunicazione	51.682	49.786	1.896	4%
Ammortamenti Funzionamento	4.451	1.184	3.267	276%
Accantonamenti		23.896	-23.896	-100%
Tot costi funzionamento	126.352	185.404	-59.053	-32%
Totale costi della produzione	1.725.987	1.586.143	139.844	9%



Nel dettaglio, i costi risultano articolati come segue:

ATTIVITÀ SPORTIVA

I costi dell'attività sportiva sono aumentati del 14% pari ad euro 198.896 per effetto essenzialmente delle maggiori spese sostenute per la partecipazione al Campionato del Mondo di Pistola, non presenti nel precedente esercizio.

Di seguito vengono evidenziate le principali variazioni:

ALTO LIVELLO

I costi per l'Attività di Alto Livello e Preparazione Olimpica, nel 2022 risultano aumentati per euro 260.577 per il mancato svolgimento dei campionati mondiali rinviati al 2022 a causa della pandemia mondiale.

ORGANIZZAZIONE MANIFESTAZIONI SPORTIVE NAZIONALI

Si rileva un incremento di euro 45.378 pari al 4% in piena coerenza con l'incremento dei relativi ricavi.

CONTRIBUTI PER L'ATTIVITA' SPORTIVA

Rispetto al 2021, si rileva un decremento del 94% dovuto alle minori assegnazioni di contributi alle società ed ai tesserati che nel precedente esercizio erano finalizzati al sostenimento delle società

sportive penalizzate dall'emergenza sanitaria covid-19. Nel 2022 sono stati erogati contributi ad atlete per l'acquisto di materiale sportivo al fine di promuovere l'accesso alle discipline della Fids alla popolazione femminile.

FUNZIONAMENTO

I costi per il funzionamento passano da euro 185.404 ad euro 126.352 rilevando un decremento del 32% in funzione delle principali variazioni di seguito specificate:

COSTI PER IL PERSONALE E COLLABORAZIONI

I costi per il personale e collaborazioni passano da euro 33.216 ad euro 22.682 con un decremento di euro 10.534 pari al 32%.

ORGANI E COMMISSIONI FEDERALI

I costi per gli organi federali passano da euro 77.322 ad euro 47.538 con un'economia di euro 29.784.

Il decremento è dovuto alle minori spese per gli organi di giustizia.

COSTI GENERALI

Si rileva un decremento di euro 7.422 pari al 18% in ragione della dismissione dell'ufficio di Sarezzo che ha determinato economie sui canoni di locazione e relative utenze.

In conclusione, sentito il Collegio dei Revisori dei Conti, l'utile di 108.652 sarà destinato a riserva per l'attuazione di programmi di attività sportiva da deliberare per il 2023.

Il Presidente
(Avv. Roberto Santucci)



FEDERAZIONE ITALIANA TIRO DINAMICO SPORTIVO



DISCIPLINA SPORTIVA
ASSOCIATA RICONOSCIUTA
DAL CONI

Roma, 12 maggio 2023
Prot. PF/rs 072/2023

Spett.le
Comitato Olimpico Nazionale Italiano
Largo Lauro de Bosis n. 15
00135 Roma

Lettera via email a organismisportivi@coni.it

Spett.le
Sport e Salute S.p.A.
Largo Lauro de Bosis n. 15
00135 Roma

Lettera via email a segreteria@sportosalute.eu

Oggetto: Bilancio di Esercizio 2022 della Federazione Italiana Tiro Dinamico Sportivo

Allego alla presente il Bilancio di Esercizio 2022 della Federazione Italiana Tiro Dinamico Sportivo, completo della mia relazione, quella del Collegio Sindacale e la nota integrativa, approvato dal Consiglio Federale nella riunione del 27 aprile 2023 (e di cui allego l'estratto del verbale).

Restando a disposizione per qualsiasi eventuale chiarimento, mi è gradita l'occasione per porgere i miei più cordiali saluti.

Il Presidente
Avv. Roberto Santucci

All.: c.s.