



Egr. Paolo Sesti
Commissario Straordinario FITDS



CE290920115131004PU

Comunicazione via e-mail

Oggetto: FITDS - Approvazione del Bilancio Consuntivo 2019.

Si comunica che la Giunta Nazionale del CONI nella riunione del 23 settembre 2020, con provvedimento n° 314, ha approvato il Bilancio Consuntivo 2019 presentato dalla Federazione Italiana Tiro Dinamico Sportivo - FITDS.

Cordiali saluti.

Segretario Generale
Carlo Mornati


QUADRO RIEPILOGATIVO**5. CONTO ECONOMICO**

Denominazione DSA:

FEDERAZIONE ITALIANA TIRO DINAMICO SPORTIVOESERCIZIO **2019**

A	B	DIFF. A-B (a-b/b)*100	
Conto Economico 2019	Conto Economico 2018	€	%

VALORE DELLA PRODUZIONE**Attività centrale:**

Contributi CONI	€ 110.835	€ 116.569	-€ 5.734	-5%
Contributi dello Stato, Regione, Enti Locali	€ -	€ -	€ -	#DIV/0!
Quote degli associati	€ 1.094.973	€ 964.393	€ 130.580	14%
Ricavi da Manifestazioni Internazionali	€ -	€ -	€ -	#DIV/0!
Ricavi da Manifestazioni Nazionali	€ -	€ -	€ -	#DIV/0!
Ricavi da pubblicità e sponsorizzazioni	€ 42.238	€ 44.340	-€ 2.102	-5%
Altri ricavi della gestione ordinaria	€ 35.861	€ 20.863	€ 14.998	72%
Valore della Produzione Attività Centrale	€ 1.283.907	€ 1.146.165	€ 137.742	12%
<i>In % sul valore della produzione</i>	100%	100%		

Attività Struttura Territoriale:

Contributi dello Stato, Enti Locali, altri soggetti	€ -	€ -	€ -	#DIV/0!
Quote degli associati:	€ -	€ -	€ -	#DIV/0!
Ricavi da manifestazioni:	€ -	€ -	€ -	#DIV/0!
Altri ricavi della gestione:	€ -	€ -	€ -	#DIV/0!
Valore della produzione Strutt. Terr.	€ -	€ -	€ -	#DIV/0!
<i>In % sul valore della produzione</i>	0%	0%		

VALORE DELLA PRODUZIONE

€ 1.283.907	€ 1.146.165	€ 137.742	12%
--------------------	--------------------	------------------	------------

COSTO DELLA PRODUZIONE

Attività sportiva

Attività sportiva centrale:

Preparazione Alto livello	€ 216.999	€ 113.728	€ 103.271	91%
Organizzazione Manifestaz. Sportive Intern.li	€ -	€ -	€ -	#DIV/0!
Organizz. Manifestazione Sportive Nazionali	€ 756.376	€ 627.596	€ 128.780	21%
Partecipazione ad organismi internazionali	€ 13.815	€ 7.565	€ 6.250	83%
Formazione ricerca e documentazione	€ 28.520	€ 8.729	€ 19.791	227%
Promozione Sportiva	€ 29.938	€ 35.836	-€ 5.898	-16%
Contributi per l'attività sportiva	€ -	€ -	€ -	#DIV/0!
Gestione impianti sportivi	€ -	€ -	€ -	#DIV/0!
Altri costi per l'attività sportiva	€ 26.712	€ 31.410	-€ 4.698	-15%
Ammortamenti attività sportiva	€ 12.391	€ 12.509	-€ 118	-1%
Acc.to per rischi ed oneri dell'attività sportiva	€ -	€ -	€ -	#DIV/0!
Δ rimanenze di materiale di consumo per attività sportiva	€ 4.460	€ 133	€ 4.327	3253%
Costi attività sportiva centrale	€ 1.089.211	€ 837.506	€ 251.705	30%
<i>In % sul Costo della produzione</i>	88%	78%		

Attività sportiva Struttura Territoriale:

Costi att. sportiva della Strutt. Terr.	€ -	€ -	€ -	#DIV/0!
<i>In % sul Costo della produzione</i>	0%	0%		
Costi Att. Sportiva complessivi	€ 1.089.211	€ 837.506	€ 251.705	30%
<i>In % sul Valore della produzione</i>	85%	73%		
<i>In % sul Costo della produzione</i>	88%	78%		

Funzionamento e costi generali

Funz. e costi gen. attività centrale:

Costi per il personale e collaborazioni	€ 47.116	€ 49.012	-€ 1.896	-4%
Organi e Commissioni federali	€ 47.810	€ 93.981	-€ 46.171	-49%

Costi per la comunicazione	€ -	€ -	€ -	#DIV/0!
Costi generali	€ 50.856	€ 58.328	-€ 7.473	-13%
Ammortamenti per funzionamento	€ 2.281	€ 3.406	-€ 1.125	-33%
Accantonamento per rischi ed oneri afferenti al funzionamento	€ 2.220	€ 33.051	-€ 30.831	-93%
Δ rimanenze di materiale di consumo per funzionamento	€ -	€ -	€ -	#DIV/0!
Funz. e costi gen. attività centrale:	€ 150.283	€ 237.778	-€ 87.496	-37%
<i>In % sul Costo della produzione</i>	12%	22%		
Funz. e costi gen. Struttura Territoriale:				
Funz. e costi gen. Struttura Territoriale	€ -	€ -	€ -	#DIV/0!
<i>In % sul Costo della produzione</i>	0%	0%		
Funz. e costi gen. Complessivi	€ 150.283	€ 237.778	-€ 87.496	-37%
<i>In % sul Valore della produzione</i>	12%	21%		
<i>In % sul Costo della produzione</i>	12%	22%		
COSTI DELLA PRODUZIONE	€ 1.239.494	€ 1.075.284	€ 164.209	15%
<i>In % sul Valore della produzione</i>	97%	94%		
DIFF. VALORI E COSTI DELLA PROD.	€ 44.413	€ 70.881	-€ 26.467	-€ 0
<i>In % sul Valore della produzione</i>	3%	6%		
PROVENTI E ONERI FINANZIARI	€ 5	€ 8	-€ 3	-38%
PROVENTI E ONERI STRAORDINARI	€ -	€ -	€ -	#DIV/0!
IMPOSTE SUL REDDITO	€ 1.421	€ 1.641	-€ 220	-13%
RISULTATO D'ESERCIZIO	€ 42.997	€ 69.248	-€ 26.250	-38%

QUADRO ANALITICO

6. CONTO ECONOMICO

Denominazione DSA:

ESERCIZIO **2019**
FEDERAZIONE ITALIANA TIRO DINAMICO SPORTIVO
CEA VALORE DELLA PRODUZIONE
1 Attività Centrale

1.01	Contributi CONI:
CEA.001	Funzionamento ed attività sportiva
CEA.002	Prepar. Olimpica e Alto Livello
CEA.005	Contributi per la promozione sportiva
CEA.006	Contributi straordinari
	Totale
1.02	Contributi dello Stato, Regione, Enti Locali
CEA.031	Contributi dello Stato, Regione, Enti Locali
	Totale
1.03	Quote degli associati:
CEA.007	Affiliazione
CEA.008	Tesseramento
CEA.009	Multe e tasse gara (iscrizioni campionati/tornei/incontri)
CEA.010	Diritti di segreteria
CEA.011	Quote iscrizione a corsi
CEA.012	Quote abbonamento alla rivista della DSA
CEA.030	Nulla Osta per Gare
	Totale
1.04	Ricavi da Manifestazioni Internazionali:
CEA.014	Contributi dalla Federazione Internazionale
CEA.015	Contributi e rimborsi da enti e altre organizzazioni
CEA.016	Pubblicità, sponsorizzazioni
CEA.017	Diritti televisivi
CEA.018	Vendita di materiale promozionale
CEA.019	Vendita biglietti
	Totale
1.05	Ricavi da Manifestazioni Nazionali:
CEA.015	Contributi e rimborsi da altre organizzazioni
CEA.016	Pubblicità, sponsorizzazioni
CEA.017	Diritti televisivi
CEA.018	Vendita di materiale promozionale
CEA.019	Vendita biglietti
	Totale
1.06	Ricavi da pubblicità e sponsorizzazioni:
CEA.020	Sponsors istituzionali
CEA.021	Fornitori ufficiali della DSA
CEA.022	Pubblicità su riviste della DSA
	Totale
1.07	Altri ricavi della gestione ordinaria:
CEA.011	Quote iscrizione a corsi
CEA.019	Vendita biglietti
CEA.023	Plusvalenze per cessione materiale fuori uso
CEA.024	Vendita di Pubblicazioni, materiale didattico e altro materiale sportivo
CEA.025	Rimborsi dal CONI per scambi tecnici
CEA.026	Recuperi e rimborsi da terzi
CEA.027	Fitti attivi e convenzioni con terzi
CEA.028	Altre prestazioni da terzi
CEA.032	Omologazioni campi di gara e attrezzature
	Totale

Valore della produzione Attività Centrale
In % sul Valore della produzione
2 Attività Struttura Territoriale

2.02	Contributi dello Stato, Enti Locali, altri soggetti
CEA.031	Contributi dello Stato, Regione, Enti Locali
	Totale
2.03	Quote degli associati:
CEA.007	Affiliazione
CEA.008	Tesseramento

A	B	DIFF. A-B (a-b/b)*100	
Conto Economico 2019	Conto Economico 2018	€	%

72.337	75.988	-	-3.651 -5%
38.498	40.581	-	-2.083 -5%
			- #DIV/0!
			- #DIV/0!
€ 110.835	€ 116.569	-€ 5.734	-5%

			- #DIV/0!
€ -	€ -	€ -	#DIV/0!

34.115	31.750		#RIF!
247.914	231.124		#RIF!
774.279	671.664		#RIF!
			#RIF!
			#RIF!
38.665	29.855		#RIF!
			- #DIV/0!
			- #DIV/0!
€ 1.094.973	€ 964.393	€ 130.580	14%

			- #DIV/0!
			- #DIV/0!
			- #DIV/0!
			- #DIV/0!
			- #DIV/0!
			- #DIV/0!
€ -	€ -	€ -	#DIV/0!

			- #DIV/0!
			- #DIV/0!
			- #DIV/0!
			- #DIV/0!
			- #DIV/0!
€ -	€ -	€ -	#DIV/0!

			- #DIV/0!
42.238	44.340	-	2.102 -5%
			- #DIV/0!
€ 42.238	€ 44.340	-€ 2.102	-5%

			- #DIV/0!
			- #DIV/0!
			- #DIV/0!
14.385	7.972		#RIF!
			#RIF!
21.476	12.891		#RIF!
			- #DIV/0!
			- #DIV/0!
€ 35.861	€ 20.863	€ 14.998	72%

€ 1.283.907 € 1.146.165 € 137.742 12%
100% 100%

			- #DIV/0!
€ -	€ -	€ -	#DIV/0!

			- #DIV/0!
			- #DIV/0!

CEA.033	Altro	
	Totale	
2.04	Ricavi da manifestazioni:	
CEA.034	Ricavi da manifestazioni	
	Totale	
2.05	Altri ricavi della gestione:	
CEA.035	Altri ricavi della gestione	
	Totale	

€	-	€	-	€	-	#DIV/0!
€	-	€	-	€	-	#DIV/0!
€	-	€	-	€	-	#DIV/0!
€	-	€	-	€	-	#DIV/0!

Valore della produzione Struttura Territoriale

In % sul Valore della produzione

€	-	€	-	€	-	#DIV/0!
0%		0%				

VALORE DELLA PRODUZIONE

€	1.283.907	€	1.146.165	€	137.742	12%
---	-----------	---	-----------	---	---------	-----

CEB COSTI DELLA PRODUZIONE

1 ATTIVITA' SPORTIVA

1.01 Costi per l'Attività Sportiva Centrale:

1.01.01 Attività Naz. ed Internaz. ed A.L.

1.01.01.01	Partecipazione a Manif. Sport. Naz. - Intern. finalizzate alla Prep. Alto Livello:
CEB.001	Spese di trasferta e soggiorno
CEB.002	Indennità, diarie e rimborsi forfettari
CEB.003	Compensi per staff tecnico
CEB.004	Compensi per staff sanitario
CEB.005	Acquisto materiale sportivo
CEB.006	Spese mediche
CEB.007	Premi di classifica
CEB.008	Premi di assicurazione
CEB.009	Compensi per distaccati Ministeri
CEB.010	Noleggio materiale tec. sportivo, attrezzature, impianti, automezzi e sw
CEB.011	Coppe e medaglie
CEB.012	Quote di iscrizione e partecipazione a manifestazioni
CEB.013	Spese per ufficiali di gara, arbitri, commissari, cronometristi
CEB.014	Trasporto e facchinaggio
CEB.015	Spese per carburanti e combustibili
CEB.018	Acquisto materiale di consumo
CEB.030	Manutenzione ordinaria
CEB.065	Canoni ed oneri locativi
CEB.120	Contributi ad associazioni e terzi
CEB.016	Altre spese
	Totale

39.580	25.128	14.452	58%
58.038	24.210	33.828	140%
		-	#DIV/0!
		-	#DIV/0!
		-	#DIV/0!
		-	#DIV/0!
22.300	8.700	13.600	156%
		-	#DIV/0!
		-	#DIV/0!
	4.800	-	#DIV/0!
		-	#DIV/0!
		-	#DIV/0!
37.341	34.573	2.768	8%
		-	#DIV/0!
		-	#DIV/0!
		-	#DIV/0!
15	275	-	#DIV/0!
		-	#DIV/0!
		-	#DIV/0!
		-	#DIV/0!
		-	#DIV/0!
		-	#DIV/0!
100		100	-100%
€	157.374	€	97.686
€		€	59.688
			61%

1.01.01.02	Allenamenti e stages:
CEB.001	Spese di trasferta e soggiorno
CEB.002	Indennità, diarie e rimborsi forfettari
CEB.003	Compensi per staff tecnico
CEB.004	Compensi per staff sanitario
CEB.005	Acquisto materiale sportivo
CEB.006	Spese mediche
CEB.010	Noleggio materiale tec. sportivo, attrezzature, impianti, automezzi e sw
CEB.014	Trasporto e facchinaggio
CEB.015	Spese per carburanti e combustibili
CEB.018	Acquisto materiale di consumo
CEB.030	Manutenzione ordinaria
CEB.065	Canoni ed oneri locativi
CEB.016	Altre spese
	Totale

4.580	4.804	-	224
2.300	11.238	-	8.938
5.000		-	5.000
		-	#DIV/0!
		-	#DIV/0!
		-	#DIV/0!
1.000		-	1.000
		-	#DIV/0!
		-	#DIV/0!
		-	#DIV/0!
		-	#DIV/0!
		-	#DIV/0!
		-	#DIV/0!
		-	#DIV/0!
		-	#DIV/0!
		-	#DIV/0!
		-	#DIV/0!
€	12.880	€	16.042
€		€	3.162
			-20%

1.01.01.03	Funzionamento Commissioni Tecniche:
CEB.001	Spese di trasferta e soggiorno
CEB.002	Indennità, diarie e rimborsi forfettari
CEB.016	Altre spese
	Totale

226			226
46.519			46.519
			-
€	46.745	€	-
€		€	46.745
			#DIV/0!

1.01.01.04	Compensi per prestazioni contrattuali:
CEB.003	Compensi per staff tecnico
CEB.004	Compensi per staff sanitario
CEB.009	Compensi per distaccati Ministero
CEB.150	Altri compensi
	Totale

			-
			-
			-
			-
€	-	€	-
€		€	-
			#DIV/0!

1.01.01.05	Interventi per gli atleti:
CEB.026	Tutela sanitaria
CEB.019	Tutela assicurativa
CEB.020	Tutela previdenziale
CEB.021	Borse di studio
CEB.022	Contributi
	Totale

			-
			-
			-
			-
			-
€	-	€	-
€		€	-
			#DIV/0!

1.01.01.06	Spese per antidoping:
-------------------	------------------------------

--	--	--	--

		€	€	€	
Totale		28.520	8.729	19.791	227%
1.01.05.03	Corsi di formazione per altri soggetti:				
CEB.001	Spese di trasferta e soggiorno			-	#DIV/0!
CEB.002	Indennità, diarie e rimborsi forfettari			-	#DIV/0!
CEB.008	Premi di assicurazione			-	#DIV/0!
CEB.010	Noleggio materiale tec. sportivo, attrezzature, impianti, automezzi e sw			-	#DIV/0!
CEB.018	Acquisto materiale di consumo			-	#DIV/0!
CEB.021	Borse di studio			-	#DIV/0!
CEB.024	Compensi per prestazioni (inclusi gli oneri)			-	#DIV/0!
CEB.037	Spese per partecipazione a corsi nazionali ed internazionali			-	#DIV/0!
CEB.038	Spese di organizzazione corsi			-	#DIV/0!
CEB.039	Brevetti e diplomi			-	#DIV/0!
CEB.040	Compensi per collaborazioni			-	#DIV/0!
CEB.056	Stampa opuscoli e materiale di propaganda			-	#DIV/0!
Totale		€ -	€ -	€ -	#DIV/0!

1.01.05.04	Ricerca e documentazione:				
CEB.030	Manutenzione ordinaria			-	#DIV/0!
CEB.041	Incarichi di studio e ricerca			-	#DIV/0!
CEB.042	Organizzazione e partecipazione a convegni, seminari, congressi			-	#DIV/0!
CEB.043	Costi per acquisti di materiale didattico e per servizi di traduzione / video			-	#DIV/0!
CEB.044	Acquisto giornali, riviste, pubblicazioni tecniche, foto sportive			-	#DIV/0!
CEB.045	Riprese televisive e radiofoniche			-	#DIV/0!
CEB.065	Canoni ed oneri locativi			-	#DIV/0!
CEB.016	Altre spese			-	#DIV/0!
Totale		€ -	€ -	€ -	#DIV/0!

Totale Formazione ricerca e documentazione

€	28.520	€	8.729	€	19.791	227%
----------	---------------	----------	--------------	----------	---------------	-------------

01:01:06 Promozione Sportiva

CEB.001	Spese trasferite e soggiorni	2.527	5.806	-	3.279	-56%
CEB.005	Acquisto materiale sportivo	2.696	1.119	-	1.577	141%
CEB.011	Coppe e medaglie			-		#DIV/0!
CEB.013	Spese per ufficiali di gara, arbitri, commissari, cronometristi			-		#DIV/0!
CEB.022	Contributi ad altri soggetti			-		#DIV/0!
CEB.024	Compensi per prestazioni	5.024	5.763	-	739	-13%
CEB.030	Manutenzione ordinaria			-		#DIV/0!
CEB.033	Spese di pubblicità			-		#DIV/0!
CEB.046	Organizz. e/o partecipaz. a Giochi Sportivi Studenteschi			-		#DIV/0!
CEB.047	Centri di Avviamento allo Sport			-		#DIV/0!
CEB.048	Sport nella scuola			-		#DIV/0!
CEB.049	Organiz. e/o partecipaz. a manif. a carattere sociale	17.836	17.495	-	341	2%
CEB.053	Partecipazione a manifestazioni			-		#DIV/0!
CEB.055	Premi e borse di studio			-		#DIV/0!
CEB.056	Stampa opuscoli e materiale di propaganda	1.855	5.652	-	3.797	-67%
CEB.057	Assicurazioni			-		#DIV/0!
CEB.065	Canoni ed oneri locativi			-		#DIV/0!
CEB.006	Spese mediche			-		#DIV/0!

Totale Promozione Sportiva

€	29.938	€	35.836	-€	5.898	-16%
----------	---------------	----------	---------------	-----------	--------------	-------------

01:01:07 Contributi per l'attività sportiva

CEB.058	Contributi a Società e Associazioni Sportive			-		#DIV/0!
CEB.060	Contributi a Sezioni Covenzionate			-		#DIV/0!
CEB.061	Altri soggetti			-		#DIV/0!

Totale Contributi per l'attività sportiva

€	-	€	-	€	-	#DIV/0!
----------	----------	----------	----------	----------	----------	----------------

01:01:08 Gestione impianti sportivi

CEB.005	Acquisto materiale sportivo			-		#DIV/0!
CEB.008	Premi di assicurazione			-		#DIV/0!
CEB.016	Altre spese			-		#DIV/0!
CEB.018	Acquisto materiale di consumo			-		#DIV/0!
CEB.024	Compensi per prestazioni			-		#DIV/0!
CEB.030	Manutenzione ordinaria			-		#DIV/0!
CEB.040	Compensi per collaborazioni			-		#DIV/0!
CEB.063	Servizi di pulizia e sorveglianza			-		#DIV/0!
CEB.064	Utenze e servizi			-		#DIV/0!
CEB.065	Canoni ed oneri locativi			-		#DIV/0!
CEB.015	Spese per carburanti e combustibili			-		#DIV/0!

Totale Gestione impianti sportivi

€	-	€	-	€	-	#DIV/0!
----------	----------	----------	----------	----------	----------	----------------

01:01:09 Altri costi per l'attività sportiva

CEB.008	Premi di assicurazione	26.712	31.410	-	4.698	-15%
CEB.017	Acquisto biglietti			-		#DIV/0!
CEB.122	Acquisto modulistica per attività sportiva			-		#DIV/0!
CEB.123	Commissioni sportive			-		#DIV/0!

Totale Altri costi per l'attività sportiva

€	26.712	€	31.410	-€	4.698	-15%
----------	---------------	----------	---------------	-----------	--------------	-------------

01:01:10 Ammortamenti attività sportiva

CEB.067	Immobilizzazioni materiali	2.207	2.325	-	118	-5%
CEB.068	Immobilizzazioni immateriali	10.184	10.184	-		0%

Totale Ammortamenti attività sportiva

€	12.391	€	12.509	-€	118	-1%
----------	---------------	----------	---------------	-----------	------------	------------

01:01:11 Accantonamento per rischi ed oneri afferenti all'attività sportiva

CEB.069	Liti, arbitraggi e risarcimenti
CEB.070	Cause legali in corso

				-	#DIV/0!
				-	#DIV/0!

Totale Accantonamento per rischi ed oneri afferenti all'attività sportiva

€	-	€	-	€	-	#DIV/0!
---	---	---	---	---	---	---------

01:01:12 Δ rimanenze di materiale di consumo per attività sportiva

CEB.140	Δ rimanenze di materiale di consumo
---------	-------------------------------------

	4.460		133		4.327	3253%
--	-------	--	-----	--	-------	-------

Totale Δ rimanenze di materiale di consumo per attività sportiva

€	4.460	€	133	€	4.327	3253%
---	-------	---	-----	---	-------	-------

Costi attività sportiva centrale*In % sul Costo della produzione*

€	1.089.211	€	837.506	€	251.705	30%
---	-----------	---	---------	---	---------	-----

	88%		78%			
--	-----	--	-----	--	--	--

1.02 Costi per att. sportiva della Strutt. Terr.:**01:02:01 Costi att. sportiva della Strutt. Terr.**

CEB.170	Costi attività sportiva
CEB.180	Costi per la promozione sportiva

				-	#DIV/0!
				-	#DIV/0!

Costi att. sportiva della Strutt. Terr.*In % sul Costo della produzione*

€	-	€	-	€	-	#DIV/0!
---	---	---	---	---	---	---------

	0%		0%			
--	----	--	----	--	--	--

Costi Att. Sportiva complessivi*In % sul Valore della produzione*

€	1.089.211	€	837.506	€	251.705	30%
---	-----------	---	---------	---	---------	-----

	85%		73%			
--	-----	--	-----	--	--	--

In % sul Costo della produzione

	88%		78%			
--	-----	--	-----	--	--	--

2 FUNZIONAMENTO E COSTI GENERALI**2.01 Funz. e costi generali attività centrale:****2.01.01 Costi per il personale e collaborazioni**

CEB.071	Personale CONI - rimborso spese missione
CEB.072	Personale CONI - rimborsi spese di trasferta a piè di lista
CEB.073	Personale DSA - retribuzione ordinaria
CEB.074	Personale DSA - straordinari
CEB.075	Personale DSA - oneri previdenziali
CEB.076	Personale DSA - assicurazione INAIL
CEB.077	Personale DSA - Trattamento di fine rapporto
CEB.078	Personale DSA - rimborso spese missione
CEB.079	Personale DSA - rimborsi spese di trasferta a piè di lista
CEB.080	Collaboratori - compensi
CEB.081	Collaboratori - oneri previdenziali
CEB.082	Collaboratori - assicurazione INAIL
CEB.083	Collaboratori - Rimborso spese missioni
CEB.085	Contratti per lavoratori interinali
CEB.086	Costi di formazione del personale

				-	#DIV/0!	
				-	#DIV/0!	
	34.041		34.859	-	818	-2%
				-		#DIV/0!
	9.839		11.023	-	1.184	-11%
				-	180	346%
	232		52	-	74	-2%
	3.004		3.078	-		#DIV/0!
				-		#DIV/0!
				-		#DIV/0!
				-		#DIV/0!
				-		#DIV/0!
				-		#DIV/0!
				-		#DIV/0!
				-		#DIV/0!
				-		#DIV/0!

Totale Costi per il personale e collaborazioni

€	47.116	€	49.012	-€	1.896	-4%
---	--------	---	--------	----	-------	-----

2.01.02 Organi e Commissioni federali

CEB.001	Spese trasferta e soggiorno
CEB.087	Funzionamento organi di gestione
CEB.088	Collegio dei Revisori dei conti
CEB.089	Organi di giustizia sportiva
CEB.090	Assemblea nazionale
CEB.091	Commissioni federali
CEB.092	Consulta federale

	7.818		24.695	-	16.877	-68%
			10.592	-	10.592	-100%
	16.839		22.692	-	5.853	-26%
	17.891		36.002	-	18.111	-50%
	5.262			-	5.262	#DIV/0!
				-		#DIV/0!
				-		#DIV/0!

Totale Organi e Commissioni federali

€	47.810	€	93.981	-€	46.171	-49%
---	--------	---	--------	----	--------	------

2.01.03 Costi per la comunicazione

CEB.001	Spese di trasferta e soggiorno
CEB.093	Stampa e spedizione rivista DSA
CEB.094	Organizzazione conferenze stampa
CEB.095	Comunicati, opuscoli, annuali e servizi fotografici e televisivi
CEB.097	Compensi per prestazioni connesse alla pubblicità e promozione
CEB.107	Provvigioni per intermediazione pubblicitaria

				-	#DIV/0!
				-	#DIV/0!
				-	#DIV/0!
				-	#DIV/0!
				-	#DIV/0!
				-	#DIV/0!

Totale Costi per la comunicazione

€	-	€	-	€	-	#DIV/0!
---	---	---	---	---	---	---------

2.01.04 Costi generali

CEB.001	Spese di trasferta e soggiorno
CEB.008	Premi di assicurazioni

			2.088	-	2.088	-100%
--	--	--	-------	---	-------	-------

CEB.010	Noleggio materiale tec. sportivo, attrezzature, impianti, automezzi e sw
CEB.014	Trasporto e facchinaggio
CEB.018	Acquisto materiale di consumo
CEB.030	Manutenzione ordinaria
CEB.042	Organizzazione e partecipazione a convegni, seminari, congressi
CEB.043	Costi per acquisti di materiale didattico e per servizi di traduzione / video
CEB.044	Acquisto giornali, riviste, pubblicazioni tecniche
CEB.064	UtENZE e servizi
CEB.065	Canoni ed oneri locativi
CEB.096	Compensi per prestazioni giuri.-ammini-fiscali
CEB.098	Spese per assistenza gestionale elaborazione dati
CEB.099	Spese per consulenze legali
CEB.100	Spese per liti, arbitraggi e risarcimenti
CEB.101	Spese postali e telefoniche
CEB.102	Sito Internet
CEB.105	Spese di rappresentanza
CEB.106	Commissioni bancarie
CEB.107	Provvigioni per intermediazione pubblicitaria
CEB.108	Imposte indirette, tasse e contributi

1.098	2.566	-	#DIV/0!
641	3.977	-	1.468 -57%
304	399	-	3.336 -84%
		-	95 -24%
		-	#DIV/0!
		-	#DIV/0!
		-	#DIV/0!
8.979	6.048	2.931	48%
15.373	10.679	4.694	44%
18.115	14.582	3.533	24%
		-	#DIV/0!
1.903	634	1.269	200%
		-	#DIV/0!
834	2.677	-	1.843 -69%
607	12.138	-	11.531 -95%
		-	210 -100%
1.054	1.486	-	432 -29%
		-	#DIV/0!
1.948	845	1.103	131%

Totale Costi generali

€	50.856	€	58.328	-€	7.473	-13%
---	--------	---	--------	----	-------	------

2.01.05 Ammortamenti per funzionamento

CEB.067	Immobilizzazioni materiali
CEB.068	Immobilizzazioni immateriali

2.281	3.406	-	1.125 -33%
		-	#DIV/0!

Totale Ammortamenti per funzionamento

€	2.281	€	3.406	-€	1.125	-33%
---	-------	---	-------	----	-------	------

2.01.06 Accantonamento per rischi ed oneri afferenti al funzionamento

CEB.069	Liti, arbitraggi e risarcimenti
CEB.070	Cause legali in corso

			#DIV/0!
2.220	33.051	-	30.831 -93%

Totale Accantonamento per rischi ed oneri afferenti al funzionamento

€	2.220	€	33.051	-€	30.831	-93%
---	-------	---	--------	----	--------	------

02:01:07	Δ rimanenze di materiale di consumo per funzionamento
----------	---

CEB.140	Δ rimanenze di materiale di consumo
---------	-------------------------------------

			#DIV/0!
--	--	--	---------

Totale Δ rimanenze di materiale di consumo per funzionamento

€	-	€	-	€	-	#DIV/0!
---	---	---	---	---	---	---------

Funz. e costi gen. attività centrale

€	150.283	€	237.778	-€	87.496	-37%
---	---------	---	---------	----	--------	------

In % sul Costo della produzione

12%	22%
-----	-----

2.02 Funz. e costi gen. Struttura Terr.:**02:02:01 Funz. e costi generali della Strutt. Terr.**

CEB.190	Costi generali e di funzionamento
---------	-----------------------------------

			#DIV/0!
--	--	--	---------

Funz. e costi generali della Strutt. Terr.

€	-	€	-	€	-	#DIV/0!
---	---	---	---	---	---	---------

In % sul Costo della produzione

0%	0%
----	----

Funz. e costi gen. complessivi

€	150.283	€	237.778	-€	87.496	-37%
---	---------	---	---------	----	--------	------

In % sul Valore della produzione

12%	21%
-----	-----

In % sul Costo della produzione

12%	22%
-----	-----

COSTI DELLA PRODUZIONE

€	1.239.494	€	1.075.284	€	164.209	15%
---	-----------	---	-----------	---	---------	-----

In % sul Valore della produzione

€	1	€	1
---	---	---	---

DIFF. VALORI E COSTI DELLA PRODUZ.

€	44.413	€	70.881	-€	26.467	-37%
---	--------	---	--------	----	--------	------

In % sul Valore della produzione

3%	6%
----	----

CEC Proventi ed oneri finanziari

CEC.001	Interessi attivi
CEC.002	Interessi passivi bancari
CEC.003	Interessi passivi su mutui

5	8	-	3 -38%
		-	#DIV/0!
		-	#DIV/0!

Totale Proventi ed oneri finanziari

€	5	€	8	-€	3	-38%
---	---	---	---	----	---	------

CED Proventi ed oneri straordinari

CED.001	Minusvalenze
CED.002	Plusvalenze
CED.003	Sopravvenienze attive
CED.004	Sopravvenienze passive
CED.005	Insussistenze attive
CED.006	Insussistenze passive

		-	#DIV/0!
		-	#DIV/0!
		-	#DIV/0!
		-	#DIV/0!
		-	#DIV/0!
		-	#DIV/0!

Totale Proventi ed oneri straordinari

€	-	€	-	€	-	#DIV/0!
---	---	---	---	---	---	---------

CEE Imposte sul reddito

CEE.002	IRAP
CEE.003	IRES
CEE.004	Interessi e sanzioni su imposte dirette
CEB.200	Varie

	1.145	1.322	-	177	-13%
	276	319	-	43	-13%
			-		#DIV/0!
			-		#DIV/0!

Totale Imposte sul reddito

€	1.421	€	1.641	-€	220	-13%
---	-------	---	-------	----	-----	------

RISULTATO D'ESERCIZIO

€	42.997	€	69.248	-€	26.250	-38%
---	--------	---	--------	----	--------	------

7. STATO PATRIMONIALE 31.12

2019

Denominazione DSA:

FEDERAZIONE ITALIANA TIRO DINAMICO SPORTIVO

A	B	DIFF A - B	
STATO PATRIMONIALE 2019	STATO PATRIMONIALE 2018	€	%

SPA

ATTIVO

SPA.B IMMOBILIZZAZIONI

SPA.B. I	Immobilizzazioni immateriali
SPA.B. I.01	Costi di impianto e ampliamento
SPA.B. I.02	Costi ricerca scientifica, tecnologica e di sviluppo
SPA.B. I.03	Opere dell'ingegno (royalties) licenze d'uso, software
SPA.B. I.04	Costi per omologazione campi
SPA.B. I.06	Immobilizzazioni immateriali in corso
SPA.B. I.07	Migliorie su beni di terzi
Totale Immobilizzazioni immateriali (I)	

	10.184	-	#DIV/0!
		-	#DIV/0!
		#RIF!	#RIF!
		#RIF!	#RIF!
		#RIF!	#RIF!
		#RIF!	#RIF!
€	-	€ 10.184	-€ 10.184 -100%

SPA.B. II	Immobilizzazioni materiali
SPA.B. II.01	Terreni e fabbricati
SPA.B. II.01.01	Impianti sportivi
SPA.B. II.01.02	Fabbricati
SPA.B. II.02	Attrezzature sportive
SPA.B. II.03	Attrezzature scientifica
SPA.B. II.04	Altri beni
SPA.B. II.04.01	Mobili e arredi
SPA.B. II.04.02	Macchine d'ufficio
SPA.B. II.04.03	Automezzi
SPA.B. II.04.04	Altre immobilizzazioni materiali
SPA.B. II.05	Immobilizzazioni in corso ed acconti
Totale Immobilizzazioni materiali (II)	

		-	#DIV/0!
		-	#DIV/0!
		-	#DIV/0!
7.628	9.378	- 1.750	-19%
		-	#DIV/0!
5.153	5.177	- 24	0%
1.761	2.041	- 280	-14%
3.392	3.136	256	8%
		-	#DIV/0!
		-	#DIV/0!
		-	#DIV/0!
€	12.781	€ 14.555	-€ 1.774 -12%

SPA.B.III	Immobilizzazioni finanziarie
SPA.B.III.01	Partecipazioni in società
SPA.B.III.02	Crediti verso società partecipate
SPA.B.III.03	Titoli
Totale Immobilizzazioni finanziarie (III)	

		-	#DIV/0!
		-	#DIV/0!
		-	#DIV/0!
€	-	€ -	€ - #DIV/0!

Totale immobilizzazioni (B)

€	12.781	€ 24.739	-€ 11.958 -48%
---	--------	----------	----------------

SPA.C ATTIVO CIRCOLANTE

SPA.C. II	Crediti
SPA.C. II.01	Crediti verso clienti
SPA.C. II.01.01	Crediti verso clienti
SPA.C. II.05	Crediti verso altri
SPA.C. II.05.01	Crediti verso CONI
SPA.C. II.05.02	Crediti verso Stato, Regioni, Enti locali
SPA.C. II.05.03	Crediti verso Erario
SPA.C. II.05.04	Crediti verso altri soggetti (Società ed associazioni sportive; arbitri e commissari; personale; tesserati, depositi cauzionali; etc.)
Totale Crediti (II)	

7.420	1.000	6.420	642%
7.420	1.000	6.420	642%
40.107	23.983	16.124	67%
		-	#DIV/0!
		-	#DIV/0!
1.524	1.978	- 454	-23%
38.583	22.005	16.578	75%
€	47.527	€ 24.983	€ 22.544 90%

SPA.C.III	Attività Finanziarie che non costituiscono immobilizzazioni
SPA.C.III.01	Crediti Vs società controllate
Totale attività finanziarie non immobilizzate (III)	

		-	#DIV/0!
€	-	€ -	€ - #DIV/0!

SPA.C. IV	Disponibilità liquide
SPA.C. IV.01	Depositi bancari e postali
SPA.C. IV.01.01	c/c bancari
SPA.C. IV.01.02	c/c postali
SPA.C. IV.03	Cassa
SPA.C. IV.03.01	Cassa
Totale disponibilità liquide (IV)	

421.883	407.236	14.647	4%
421.883	407.236	14.647	4%
		-	#DIV/0!
		-	#DIV/0!
		-	#DIV/0!
€	421.883	€ 407.236	€ 14.647 4%

SPA.C.V	Magazzino
SPA.C.V.01	Rimanenze finali di materie prime e semilavorati
Totale magazzino (V)	

	4.460	-	4.460	-100%
€	-	€ 4.460	-€ 4.460 -100%	

Totale attivo circolante (C)

€	469.410	€ 436.679	€ 32.731 7%
---	---------	-----------	-------------

SPA.D RATEI E RISCONTI

SPA.D.01.01.01	Ratei attivi
----------------	--------------

		-	#DIV/0!
--	--	---	---------

SPA.D.01.02.01	Risconti attivi
----------------	-----------------

Totale ratei e risconti (D)**TOTALE ATTIVO****SPA.E Conti d'ordine****SPP****PASSIVO****SPP.A PATRIMONIO NETTO**

SPP.A. I.01.01	Fondo di dotazione
SPP.A. II.01.01	Riserve
SPP.A.III.01.01	Utili (perdite) portati a nuovo
SPP.A. IV.01.01	Risultato d'esercizio

Totale Patrimonio netto (A)**SPP.B FONDO PER RISCHI ED ONERI**

SPP.B.03	Altri
SPP.B.03.01.01	Contributi vincolati per programmi
SPP.B.03.02.01	Liti, arbitrati e risarcimenti
SPP.B.03.03.01	Cause legali in corso

Totale Fondo per rischi ed oneri (B)**SPP.C TRATTAMENTO DI FINE RAPP.**

SPP.C.01.01	Debiti per trattamento fine rapporto
-------------	--------------------------------------

Totale Trattamento fine rapporto (C)**SPP.D DEBITI**

SPP.D.03	Debiti verso Banche
SPP.D.03.01	Debiti verso Banche
SPP.D.04	Debiti verso altri finanziatori
SPP.D.04.01	Debiti verso I.C.S. per mutui passivi
SPP.D.04.02	Debiti verso altri finanziatori
SPP.D.05	Acconti
SPP.D.05.01	Acconti da clienti
SPP.D.06	Debiti verso fornitori
SPP.D.06.01	Debiti verso fornitori
SPP.D.08	Debiti verso Società partecipate
SPP.D.08.01	Debiti verso Società partecipate
SPP.D.11	Erario
SPP.D.11.01	Erario c/imposte
SPP.D.11.02	Erario c/trattenute
SPP.D.12	Debiti verso Istituti di previdenza e di sicurezza sociale
SPP.D.12.01	Inps
SPP.D.12.02	Inail
SPP.D.13	Altri debiti
SPP.D.13.01	Debiti verso CONI
SPP.D.13.02	Debiti verso Altre Federazioni
SPP.D.13.03	Debiti verso Stato, Regioni, Enti locali
SPP.D.13.04	Debiti verso Personale dipendente
SPP.D.13.05	Debiti verso Altri soggetti (Società ed associazioni sportive; arbitri e commissari; depositi cauzionali; etc.)

Totale Debiti (D)**SPP.E RATEI E RISCONTI**

SPP.E.01.01.01	Ratei passivi
SPP.E.01.02.01	Risconti passivi

Totale Ratei e Risconti (E)**TOTALE PASSIVO****SPP.F Conti d'ordine**

41.719	31.351	10.368	33%
--------	--------	--------	-----

€	41.719	€	31.351	€	10.368	33%
---	--------	---	--------	---	--------	-----

€	523.910	€	492.769	€	31.141	6%
---	---------	---	---------	---	--------	----

		-	#DIV/0!
--	--	---	---------

45.000	45.000	-	0%
208.382	139.134	69.248	50%
		-	#DIV/0!
42.997	69.248	-	-38%

€	296.379	€	253.382	€	42.997	17%
---	---------	---	---------	---	--------	-----

		-	#DIV/0!
30.000	30.000	-	0%
		-	#DIV/0!

€	30.000	€	30.000	€	-	0%
---	--------	---	--------	---	---	----

38.364	35.639	2.725	8%
--------	--------	-------	----

€	38.364	€	35.639	€	2.725	8%
---	--------	---	--------	---	-------	----

-	-	-	#DIV/0!
-	-	-	#DIV/0!
-	-	-	#DIV/0!
-	-	-	#DIV/0!
-	-	-	#DIV/0!
-	22.796	-	-100%
-	22.796	-	-100%
58.758	73.997	-	-21%
58.758	73.997	-	-21%
-	-	-	#DIV/0!
-	-	-	#DIV/0!
2.953	5.930	-	-50%
-	1.320	-	-100%
2.953	4.610	-	-36%
2.379	2.831	-	-16%
2.379	2.782	-	-14%
-	49	-	-100%
67.656	7.118	60.538	850%
-	-	-	#DIV/0!
-	-	-	#DIV/0!
-	-	-	#DIV/0!
7.308	6.773	535	8%
60.348	345	60.003	17392%

€	131.746	€	112.672	€	19.074	17%
---	---------	---	---------	---	--------	-----

		-	#DIV/0!
27.421	61.076	-	-55%

€	27.421	€	61.076	-€	33.655	-55%
---	--------	---	--------	----	--------	------

€	523.910	€	492.769	€	31.141	6%
---	---------	---	---------	---	--------	----

		-	#DIV/0!
--	--	---	---------

8. SITUAZIONE CONSUNTIVA DI TESORERIA 2019 (Allegato a Nota Integrativa)

Descrizione entrate / uscite		Situazione consuntiva anno 2019	
		Valori €	
A)	SALDO INIZIALE DI TESORERIA AL 1/1/2019	€	407.236
FLUSSI DI TESORERIA DA GESTIONE ESERCIZI PRECEDENTI:			
	+ incassi di crediti da esercizi precedenti		1.000
	- pagamenti di debiti da esercizi precedenti	-	51.201
B)	Saldo flussi di tesoreria da esercizi precedenti	-€	50.201
FLUSSI DI TESORERIA DA GESTIONE ES. CORRENTE:			
Incassi da gestione economica			
	da contributi dal CONI		110.835
	da contributi dallo stato, regioni ed enti		
	da quote dagli associati		1.056.954
	da ricavi da manifestazioni internazionali		
	da ricavi da manifestazioni nazionali		
	da ricavi da pubblicità e sponsorizzazione		34.818
	da altri ricavi della gestione ordinaria		35.861
	altro		
	Totale incassi da gestione economica	€	1.238.468
Entrate da dismissioni			
	di immobilizzazioni materiali	...	
	di immobilizzazioni immateriali	...	
	di immobilizzazioni finanziarie	...	
	
	Totale incassi da dismissione	€	-
Entrate da gestione finanziaria			
	da accensione mutui	...	
	da accensione prestiti	...	
	acconti		
	Totale entrate da gestione finanziaria	€	-
C1)	Totale flussi in entrata esercizio 2019	€	1.238.468
Uscite da gestione economica			
	per attività sportiva centrale		1.029.211
	per attività sportiva periferica		
	per funzionamento centrale		140.274
	per funzionamento periferico		
	altro		1.421
	Totale pagamenti da gestione economica	€	1.170.906
Uscite da investimenti			
	per immobilizzazioni materiali		2.714
	per immobilizzazioni immateriali		
	per immobilizzazioni finanziarie	...	
	
	Totale pagamenti da investimenti	€	2.714
Uscite da gestione finanziaria			
	per rimborso mutui	...	
	per rimborso prestiti	...	
	
	Totale uscite da gestione finanziaria	€	-
C2)	Totale flussi in uscita esercizio 2019	€	1.173.620
D)= C1-C2	SALDO FLUSSI DA GESTIONE ESERCIZIO CORRENTE	€	64.848
E)= A+B+D	SALDO FINALE DI TESORERIA AL 31/12/19	€	421.883



**FEDERAZIONE ITALIANA
TIRO DINAMICO SPORTIVO**



NOTA INTEGRATIVA

BILANCIO AL 31 DICEMBRE 2019

PREMESSA

Il presente bilancio è stato predisposto in conformità alla normativa del Codice Civile interpretata ed integrata dai principi e criteri elaborati dall'Organismo Italiano di Contabilità, agli schemi ed ai principi e criteri per la formulazione del regolamento di contabilità delle Federazioni Sportive Nazionali (FSN) e Discipline Sportive Associate (DSA) emanati dal CONI e al regolamento di amministrazione della Federazione.

CRITERI DI FORMAZIONE

Il bilancio è stato predisposto nel presupposto della continuità aziendale, non sussistendo incertezze significative a riguardo.

A tal proposito, come noto, a partire dal mese di gennaio 2020, lo scenario nazionale e internazionale è stato caratterizzato dalla diffusione del Coronavirus e dalle conseguenti misure restrittive per il suo contenimento, poste in essere da parte delle autorità pubbliche dei Paesi interessati.

In tale contesto, il Governo italiano ha già emanato diversi decreti che prevedono, tra l'altro, disposizioni che concedono alle aziende di accedere ad istituti agevolativi quali la sospensione dei pagamenti delle rate dei mutui, dei debiti fiscali e previdenziali per un periodo congruo a ridurre le tensioni finanziarie sulle singole aziende e sul sistema economico e sociale.

Per quanto concerne il mondo sportivo in generale, tale situazione epidemiologica ha comportato la sospensione di tutte le attività sportive, tra cui il rinvio a luglio 2021 delle Olimpiadi di Tokyo. Tuttavia, tale sospensione non avrà ripercussioni rilevanti sulla capacità della Federazione di continuare ad operare come una entità in funzionamento che, grazie alla attenta politica di contenimento dei costi perseguita in questi anni e alla garanzia del contributo previsto per l'anno 2020 da Sport e Salute S.p.A., è in grado di garantire il corretto funzionamento degli uffici federali e sviluppare iniziative a sostegno delle associazioni sportive affiliate.

Il bilancio d'esercizio al 31 dicembre 2019 è costituito dallo stato patrimoniale, dal conto economico, dalla situazione consuntiva di tesoreria e dalla presente nota integrativa.

La nota integrativa ha la funzione di fornire l'illustrazione, l'analisi ed in taluni casi un'integrazione dei dati di bilancio e contiene le informazioni richieste dagli artt. 2427 e 2427 bis del codice civile, da altre disposizioni del codice civile in materia di bilancio e da altre leggi precedenti. Inoltre, in essa sono fornite tutte le informazioni complementari ritenute necessarie a dare una rappresentazione la più trasparente e completa, anche se non richieste da specifiche disposizioni di legge.

Tutti gli importi sono espressi in unità di Euro.

CRITERI DI VALUTAZIONE

I principi contabili di seguito riportati sono stati adeguati con le modifiche, integrazioni e novità introdotte alle norme del codice civile dal D.lgs. 139/2015, che ha recepito in Italia la Direttiva contabile 34/2013/UE. In particolare, i principi contabili nazionali sono stati riformulati dall'OIC nella versione emessa il 22 dicembre 2016 e successivamente modificati in data 29 dicembre 2018.

I più significativi criteri di valutazione adottati per la redazione del bilancio d'esercizio al 31 dicembre 2019 in osservanza dell'art. 2426 del codice civile e dei citati principi contabili sono i seguenti:

Immobilizzazioni immateriali

Sono iscritte al costo di acquisto, inclusivo degli oneri accessori ed ammortizzate sistematicamente in ogni esercizio a quote costanti in relazione con la loro residua possibilità di utilizzazione.

Nel caso in cui, indipendentemente dall'ammortamento già contabilizzato, risulti una perdita durevole di valore, l'immobilizzazione viene corrispondentemente svalutata; se in esercizi successivi vengono meno i motivi che avevano giustificato la svalutazione, viene ripristinato il valore originario, nei limiti del valore che l'attività avrebbe avuto ove la rettifica di valore non avesse mai avuto luogo.

In particolare, i criteri di ammortamento sono i seguenti:

- i costi per l'acquisto software e diritti di utilizzazione opere dell'ingegno (in proprietà e relativi alle licenze d'uso) vengono ammortizzati in due anni, con aliquota del 50% in ragione di 1/2 del costo storico, in ossequio ai principi contabili ed alla normativa fiscale;
- le migliorie su beni di terzi sono relative alla manutenzione straordinaria degli uffici federali, e vengono ammortizzate in cinque anni. Tale periodo è comunque inferiore al periodo di prevista utilità futura delle migliorie.

Immobilizzazioni materiali

Sono iscritte al costo di acquisto, al netto degli ammortamenti effettuati nell'esercizio e nei precedenti. Nel costo sono compresi gli oneri accessori di diretta imputazione. Le immobilizzazioni materiali possono essere rivalutate solo nei casi in cui leggi speciali lo richiedano o lo permettano.

Le immobilizzazioni sono sistematicamente ammortizzate in ogni esercizio a quote costanti sulla base delle aliquote previste dalla normativa fiscale, ritenute rappresentative della residua possibilità di utilizzo dei beni.

Nel caso in cui, indipendentemente dall'ammortamento già contabilizzato, risulti una perdita durevole di valore, l'immobilizzazione viene corrispondentemente svalutata; se in esercizi successivi vengono

meno i motivi che avevano giustificato la svalutazione viene ripristinato il valore originario, nei limiti del valore che l'attività avrebbe avuto ove la rettifica di valore non avesse mai avuto luogo.

Le immobilizzazioni materiali destinate all'alienazione sono riclassificate in un'apposita voce nell'attivo circolante e quindi valutate al minore tra il valore netto contabile e il valore di realizzazione desumibile dall'andamento del mercato. I beni destinati alla vendita non sono più oggetto di ammortamento.

Gli ammortamenti sono stati calcolati a quote costanti sulla base di aliquote di seguito riportate, che si ritengono rappresentative della vita utile economico - tecnica dei cespiti:

Natura del bene	Aliquota %
Mobili e arredi	12,00%
Attrezzature sportive	15,50%
macchine elettroniche	20,00%

Immobilizzazioni finanziarie

Le partecipazioni sono iscritte sulla base del criterio del costo di acquisto, rettificato dalle perdite di valore ritenute durevoli alla data di chiusura dell'esercizio; se in esercizi successivi vengono meno i motivi che avevano giustificato la svalutazione viene ripristinato il valore originario, nei limiti del valore che l'attività avrebbe avuto ove la rettifica di valore non avesse mai avuto luogo.

Rimanenze

Le rimanenze sono iscritte al minore tra il costo di acquisto ed il valore di presumibile realizzazione desumibile dall'andamento del mercato (art. 2426 numero 9 c.c.). Per costo di acquisto si intende il prezzo effettivo d'acquisto più gli oneri accessori, con esclusione degli oneri finanziari. Le rimanenze sono oggetto di svalutazione in bilancio quando il valore di realizzazione desumibile dall'andamento del mercato è minore del relativo valore contabile.

Crediti

I crediti sono rilevati in bilancio secondo il criterio del costo ammortizzato, tenendo conto del fattore temporale e del valore di presumibile realizzo.

Il criterio del costo ammortizzato non è applicato quando gli effetti sono irrilevanti, ovvero quando i costi di transazione, le commissioni pagate tra le parti e ogni altra differenza tra valore iniziale e valore a scadenza sono di scarso rilievo oppure se i crediti sono a breve termine (ossia con scadenza inferiore ai 12 mesi).

Il valore dei crediti, come sopra determinato, è rettificato, ove necessario, da un apposito fondo svalutazione, esposto a diretta diminuzione del valore dei crediti stessi, al fine di adeguarli al loro presumibile valore di realizzo. L'importo della svalutazione è rilevato nel conto economico.

Disponibilità liquide

Le disponibilità liquide alla chiusura dell'esercizio sono esposte al valore nominale.

Ratei e risconti

Nella voce ratei e risconti sono state iscritte quote di costi e di ricavi di competenza dell'esercizio, ma esigibili in esercizi successivi e quote di costi e i ricavi sostenuti entro la chiusura dell'esercizio, ma di competenza di esercizi successivi, secondo il principio della competenza temporale.

Fondi rischi ed oneri

I fondi per rischi ed oneri sono stanziati per coprire perdite o debiti di natura determinata, di esistenza certa o probabile, dei quali tuttavia alla chiusura dell'esercizio non sono determinabili l'ammontare o la data di sopravvenienza. Gli stanziamenti riflettono la migliore stima possibile sulla base degli elementi a disposizione. I rischi per i quali il manifestarsi di una passività è soltanto possibile sono indicati nella nota di commento dei fondi, senza procedere allo stanziamento di un fondo rischi ed oneri.

Trattamento di fine rapporto di lavoro subordinato

Nella voce trattamento di fine rapporto è stato iscritto quanto i dipendenti avrebbero diritto a percepire in caso di cessazione del rapporto di lavoro alla data di chiusura del bilancio. Le indennità di anzianità costituenti la suddetta voce, ossia la quota di accantonamento di competenza dell'anno e la rivalutazione annuale del fondo preesistente, sono determinate in conformità alle norme vigenti. Il trattamento di fine rapporto è iscritto nella voce C del passivo ed il relativo accantonamento alla sezione "Costi per il personale e collaborazioni" del funzionamento del conto economico.

Debiti

I debiti sono iscritti secondo il criterio del costo ammortizzato, tenendo conto del fattore temporale. Il criterio del costo ammortizzato non è applicato ai debiti qualora i suoi effetti risultino irrilevanti. Gli effetti sono considerati irrilevanti per i debiti a breve termine (ossia con scadenza inferiore ai 12 mesi). Per il criterio del costo ammortizzato vedasi quanto detto con riferimento ai crediti.

I debiti per ferie maturate dai dipendenti e per retribuzioni differite, comprensivi di quanto dovuto agli enti previdenziali, sono stanziati sulla base dell'ammontare che si dovrebbe corrispondere nell'ipotesi di cessazione del rapporto di lavoro alla data del bilancio.

Ricavi

I ricavi per le prestazioni di servizi sono riconosciuti alla loro ultimazione e/o maturazione e in base al più generale principio di competenza.

Le transazioni con le entità correlate sono avvenute a normali condizioni di mercato.

Costi

I costi sono contabilizzati in base al principio di competenza, indipendentemente dalla data di incasso e pagamento, al netto dei resi, degli sconti, degli abbuoni e dei premi.

Proventi e oneri finanziari

I proventi ed oneri finanziari sono iscritti per competenza. I costi relativi alle operazioni di smobilizzo crediti a qualsiasi titolo (pro-solvendo e pro-soluto) e di qualsiasi natura (commerciali, finanziarie, altro) sono imputati nell'esercizio di competenza.

Imposte sul reddito dell'esercizio

Sono iscritte in base alla stima del reddito imponibile in conformità alle disposizioni in vigore, tenendo conto delle esenzioni applicabili e dei crediti d'imposta spettanti.

Altre informazioni

Deroghe ai sensi del 4° comma art. 2423 -- Si precisa altresì che non si sono verificati casi eccezionali che abbiano richiesto deroghe alle norme di legge relative al bilancio ai sensi del 4° comma dell'art. 2423.

COMPOSIZIONE E MOVIMENTAZIONE DELLE POSTE DI BILANCIO**STATO PATRIMONIALE ATTIVO**

IMMOBILIZZAZIONI***Immobilizzazioni immateriali***

Le immobilizzazioni immateriali al 31/12/2019 risultano azzerate e risultano così determinate:

Categoria	Costo storico (a)			
	31/12/2018	Incrementi	Decrementi	31/12/2019
Software	0	0	0	0
Opere dell'ingegno	27.167		0	27.167
Migliorie su beni di terzi	1.029	0	0	1.029
Immobilizzazioni in corso	0	0	0	0
Altro	0	0	0	0
Totale	28.196	0	0	28.196

Categoria	Fondo ammortamento (b)			
	31/12/2018	Amm.to del periodo	Utilizzo fondo	31/12/2019
Software	0	0	0	0
Opere dell'ingegno	16.983	10.184	0	27.167
Migliorie su beni di terzi	1.029	0	0	1.029
Altro	0	0	0	0
Totale	18.012	10.184	0	28.196

Categoria	Valore netto contabile (c) = (a - b)	
	31/12/2018	31/12/2019
Software	0	0
Opere dell'ingegno	10.184	0
Migliorie su beni di terzi	0	0
Immobilizzazioni in corso	0	0
Altro	0	0
Totale	10.184	0

Nell'esercizio in esame non si rilevano incrementi e le immobilizzazioni immateriali risulta interamente ammortizzate a seguito dell'ammortamento dell'esercizio.

Immobilizzazioni materiali

Al 31 dicembre 2019 il valore delle immobilizzazioni materiali è di euro 12.781 con un decremento al netto degli ammortamenti di euro 1.774.

Categoria	Costo storico (a)			
	31/12/2018	Incrementi	Decrementi	31/12/2019
Attrezzature sportive	18.734	457		19.191
Apparecchiature scientifiche	0			0
Mobili e arredi	13.949			13.949
Automezzi	0			0
Macchine d'ufficio ed elettroniche	20.177	2.257		22.434
Altro	0			0
Totale	52.859	2.714	0	55.574

Categoria	Fondo ammortamento (b)			
	31/12/2018	Amm.to del periodo	Utilizzo fondo	31/12/2019
Attrezzature sportive	9.355	2.207		11.562
Apparecchiature scientifiche	0			0
Mobili e arredi	11.908	501		12.409
Automezzi	0			0
Macchine d'ufficio ed elettroniche	17.042	1.779		18.821
Altro	0			0
Totale	38.305	4.487	0	42.791

Categoria	Valore netto contabile (c) = (a - b)	
	31/12/2018	31/12/2019
Attrezzature sportive	9.378	7.628
Apparecchiature scientifiche	0	0
Mobili e arredi	2.041	1.761
Automezzi	0	0
Macchine d'ufficio ed elettroniche	3.135	3.392
Altro	0	0
Totale	14.555	12.781

Come si evince dalla tabella di cui sopra, nel corso dell'esercizio 2019 sono stati acquistati dalla Federazione i seguenti beni:

- attrezzature sportive per euro 457: si tratta dell'acquisto di n.4 pistole impiegate nell'attività sportiva della Federazione.
- macchine d'ufficio ed elettroniche per euro 2.257: si tratta dell'acquisto per sostituzione della stampante multifunzione utilizzata presso la sede federale;

Non sono state effettuate vendite e dismissioni nell'esercizio.

I dati riportati a bilancio sono quelli risultanti dal Libro dei Cespiti della Federazione alla data del 31.12.2019.

ATTIVO CIRCOLANTE

Crediti

L'ammontare dei crediti al 31/12/2019 è pari a € 47.527.

Di seguito si riporta la suddivisione dei crediti per soggetto, con evidenza degli scostamenti rispetto all'anno precedente.

Suddivisione per soggetti:

	31/12/2019	31/12/2018	Differenza
Crediti vs clienti	17.303	8.663	8.640
<i>F.do sval. crediti vs clienti</i>	- 9.883	- 7.663	- 2.220
Crediti vs clienti netti	7.420	1.000	6.420

Crediti vs Altri soggetti	38.583	22.005	16.578
Crediti vs Erario	1.524	1.978	- 454
<i>F.do sval. crediti vs Altri</i>	-	-	-
Crediti vs Altri netti	40.107	23.983	16.124

Totale crediti	57.410	32.646	24.764
<i>Totale fondo svalutazione crediti</i>	- 9.883	- 7.663	- 2.220
Totale crediti netti	47.527	24.983	22.544

Crediti verso clienti

Nello specifico i crediti verso clienti sono così suddivisi:

	31/12/2019	31/12/2018	Differenza
Crediti vs. clienti	30.623	8.663	21.960
Fatture da emettere e note credito	- 13.320	-	- 13.320
Crediti vs. clienti	17.303	8.663	8.640

<i>F.do sval. crediti vs clienti</i>	- 9.883	- 7.663	- 2.220
Crediti vs clienti netti	7.420	1.000	6.420

I crediti verso i clienti del valore nominale di € 30.623 iscritti in bilancio si riferiscono a fatture emesse nel 2019 per euro 7.420 già al netto di note di credito da emettere di euro 13.320, e da fatture di anni precedenti per euro 9.883.

Si ritengono ad alto rischio di esigibilità i crediti scaduti negli esercizi 2018 e precedenti, pertanto si è proceduto ad adeguare il fondo svalutazione ad euro 9.883 con un accantonamento di euro 2.220.

Crediti verso altri soggetti

Nello specifico i crediti verso altri soggetti sono così suddivisi

	31/12/2019	31/12/2018	<i>Differenza</i>
Anticipi a fornitori	13.603	-	13.603
Altri crediti	24.980	22.005	2.975
Crediti vs Altri soggetti	38.583	22.005	16.578
F.do sval. crediti vs Altri			-
Crediti vs Altri soggetti netti	38.583	22.005	16.578

I crediti verso altri soggetti, pari ad € 38.583, si riferiscono a:

- Anticipi a fornitori su fatture ricevute oltre la data di chiusura dell'esercizio per euro 13.603;
- Credito verso compagnia assicurativa per euro 23.123 a copertura parziale del fondo TFR;
- Credito verso un soggetto terzo per euro 1.067 contro il quale la Federazione ha vinto una causa nel 2013 ottenendo il riconoscimento del diritto al rimborso delle spese legali. Il credito, fino al 2016 è stato regolarmente incassato sulla base di un piano rateale accordato con la controparte. Dal 2018 si rileva la sospensione degli incassi ripesi poi nel corso del 2019;
- Crediti verso tesserati per euro 690;
- Crediti di diversa natura per euro 100.

Crediti verso erario

Si tratta dal credito che scaturisce dai modelli dichiarativi per l'anno di imposta 2019.

Disponibilità liquide

Descrizione conto	N° conto corrente	31/12/2019	31/12/2018	Differenza
Conto ordinario	c/c UBI n. 12506	205.360	406.837	- 201.478
Cassa contanti	cassa contanti	142	-	142
Conto Paypal	c/c Paypal	216.382	399	215.983
Totale disponibilità liquide		421.883	407.236	14.647

I saldi bancari rappresentano le reali consistenze bancarie al 31/12/2019 che risultano riconciliate con le scritture contabili.

Rimanenze

	31/12/2018	Incrementi	Decrementi	31/12/2019
Rimanenze	4.460		4.460	0
Fondo svalutazione rimanenze				-
Valore netto	4.460	-	4.460	0

Le rimanenze, che evidenziano un decremento rispetto al precedente esercizio di euro 4.460, non risultano valorizzate al termine dell'esercizio in esame in quanto si ritiene che non abbiamo un valore di mercato trattandosi di materiale ormai obsoleto e privo di richiesta da parte dei tesserati.

RATEI E RISCOINTI ATTIVI

I risconti attivi al 31/12/2019 ammontano ad euro 41.719 e si riferiscono principalmente alla rettifica del costo dei premi di assicurazione pagati nel corso del 2019, la cui competenza è del 2020.

STATO PATRIMONIALE PASSIVO

PATRIMONIO NETTO

Al 31/12/2019 il saldo del patrimonio netto ammonta ad € 296.379. Il prospetto a seguire evidenzia le movimentazioni avvenute nel corso dell'esercizio:

Fondo di dotazione	Riserve	Risultato dell'esercizio	Totale
--------------------	---------	--------------------------	---------------

Patrimonio netto al 31/12/2018	45.000	139.134	69.248	253.382
Destinazione risultato esercizio precedente		69.248	-69.248	0
Utilizzo riserve				0
Riclassifiche				0
Risultato esercizio corrente			42.997	42.997
Patrimonio netto al 31/12/2019	45.000	208.382	42.997	296.379

Rispetto al precedente esercizio il patrimonio netto totale risulta movimentato in aumento dal risultato di esercizio rappresentato da un utile di euro 42.997.

Il risultato del precedente esercizio, rappresentato da un utile di euro 69.248, ha determinato l'incremento delle riserve disponibili per il medesimo importo.

FONDO PER RISCHI ED ONERI

	31/12/2018	Accantonamenti	Utilizzi	Rilasci	31/12/2019
Contributi vincolati per programmi					-
Liti, arbitraggi e risarcimenti	30.000				30.000
Cause legali in corso					-
Totale Fondi rischi e oneri	30.000	-	-	-	30.000

Nel corso dell'esercizio in esame, il fondo rischi ed oneri non presenta movimentazioni e, al termine del 2019, ammonta ad euro 30.000 ritenendosi ad un livello congruo rispetto ad eventuali soccombenze della Federazione in un'ottica di gestione prudentiale.

TRATTAMENTO DI FINE RAPPORTO

Descrizione	Saldo al 31/12/2018	Incrementi	Decrementi	Saldo al 31/12/2019
-------------	---------------------	------------	------------	---------------------

Fondo TFR	35.639	3.004	279	38.364
Totale	35.639	3.004	279	38.364

Il fondo TFR, che al 31/12/2019 ammonta ad euro 38.364, risulta incrementato della quota di trattamento di fine rapporto del personale dipendente di euro 3.004 maturata nel corso del 2019, al netto dell'imposta sostitutiva sulla rivalutazione dello stesso di euro 279.

DEBITI

L'ammontare dei debiti al 31/12/2019 è pari a € 131.746.

Di seguito si riporta la suddivisione dei debiti per soggetto, con evidenza degli scostamenti rispetto all'esercizio precedente, e per scadenze.

	31/12/2018	31/12/2018	Differenza
Debiti vs fornitori	58.758	73.997	- 15.239
Debiti vs altri soggetti	67.656	7.118	60.538
Debiti vs Erario	2.953	5.930	- 2.977
Debiti vs istituti di previdenza	2.379	2.831	- 452
Acconti		22.796	- 22.796
Totale Debiti	131.746	112.672	19.074

I debiti del 2019 si riferiscono a:

Debiti verso fornitori:

	31/12/2019	31/12/2018	Differenza
Debiti vs fornitori	10.864	23.791	- 12.927
Fatture da ricevere	47.894	50.206	- 2.312
Totale Debiti vs Fornitori	58.758	73.996	- 15.238

Si riferiscono a fatture contabilizzate nel 2019 e pagate nel 2020 per euro 10.864 e a fatture da ricevere contabilizzate nel 2020 perché arrivate oltre la chiusura dell'esercizio i cui costi già accantonati sono di competenza 2019 per euro 47.894.

Debiti verso Erario

Ammontano ad euro 2.953 e sono costituiti da:

- Debiti per ritenute su redditi di lavoro dipendente ed assimilato per euro 1.134 versati nel mese di gennaio 2020 relativi alla liquidazione dei cedolini paga del mese di dicembre 2019;
- Debiti per ritenute su redditi di lavori autonomo pagate nel mese di gennaio 2020 di euro 1.819;

Debiti verso istituti di previdenza e sicurezza sociale

Si riferiscono alle ritenute e contributi su retribuzione dei dipendenti pagati nel mese di gennaio 2020.

Debiti verso altri soggetti:

I debiti vs altri soggetti sono rappresentati da:

- debiti verso il personale dipendente di euro 7.308 riferito alla rilevazione dei ratei di ferie e 14a mensilità maturati alla data di chiusura dell'esercizio in esame, oltre alla mensilità di dicembre corrisposta i primi giorni del mese di gennaio 2020;
- debito di euro 320 verso enti assistenziali dei terremotati del Centro Italia 2016 per il quale la Federazione ha svolto attività di raccolta fondi;
- debiti verso enti bilaterali di euro 28 per interventi assistenziali al personale dipendente;
- debiti verso società sportive per euro 60.000.

RATEI E RISCOINTI PASSIVI

I risconti passivi di euro 27.421 si riferiscono:

- per euro 3.370 agli incassi di affiliazione e tesseramento rilevati nel 2019, ma di competenza del 2020;
- per euro 24.051 al risconto del contributo integrativo assegnato da Sport e Salute al termine dell'esercizio 2019 e non utilizzato nel medesimo esercizio. Lo stesso è finalizzato alle attività da svolgere nel 2020 a supporto dello sport di base.

CONTO ECONOMICO**VALORE DELLA PRODUZIONE**

Il valore della produzione al 31/12/2019 ammonta a € 1.283.907 e risulta essere così articolato:

Descrizione	31/12/2019	31/12/2018	Differenza
Contributi CONI	110.835	116.569	- 5.734
Contributi dello Stato, Regione, Enti Locali			-
Quote degli associati	1.094.973	964.393	130.580
Ricavi da Manifestazioni Internazionali			-
Ricavi da Manifestazioni Nazionali			-
Ricavi da pubblicità e sponsorizzazioni	42.238	44.340	- 2.102
Altri ricavi della gestione ordinaria	35.861	20.863	14.998
Contributi Comitato Italiano Paralimpico			-
Totale attività centrale	1.283.907	1.146.165	137.742
Contributi dello Stato, Enti Locali			-
Quote degli associati:			-
Ricavi da manifestazioni:			-
Altri ricavi della gestione:			-
Totale attività Strutture territoriali	-	-	-
Valore della produzione	1.283.907	1.146.165	137.742

Complessivamente, i ricavi risultano aumentati di euro 137.742 rispetto all'esercizio precedente.

Nel dettaglio le variazioni delle diverse categorie riguardano:

Contributi CONI:

risultano diminuiti del 5% pari ad euro 5.734. Nello specifico i contributi sono così determinati:

- Funzionamento 72.337;
- Preparazione Olimpica e Alto livello 38.498.

Quote degli associati:

risulta un incremento di euro 130.580 dovuto principalmente all'aumento delle entrate da iscrizioni a gare e campionati.

Ricavi da pubblicità e sponsorizzazione: rispetto al 2018 si rileva un decremento di euro 2.102 rimanendo sostanzialmente in linea con i dati a confronto.

Altri ricavi:

questa voce, il cui importo risulta sostanzialmente invariato rispetto al precedente esercizio, comprende i recuperi e rimborsi da terzi e vendite di pubblicazioni e materiale didattico e sportivo.

COSTI DELLA PRODUZIONE

Costi per l'attività sportiva

I costi per l'attività sportiva che ammontano complessivamente a € 1.089.211, con un incremento complessivo di euro 251.705 coerente con l'incremento dei ricavi, risultano essere così ripartiti:

Descrizione	31/12/2019	31/12/2018	Differenza
Partec. a Man. Sport. Naz./Intern. PO/AL	157.374	97.686	59.688
Allenamenti e stages	12.880	16.042	- 3.162
Funzionamento Commissioni Tecniche	46.745	-	46.745
Compensi per prestazioni contrattuali			-
Interventi per gli atleti			-
Spese per antidoping			-
Totale Preparazione Olimpica/Alto livello	216.999	113.728	103.271
Partecipaz. a Manif. sportive naz./inter.			-
Allenamenti e stages			-
Funzionamento Commissioni Tecniche			-
Compensi per prestazioni contrattuali			-
Interventi per gli atleti			-
Spese per antidoping			-
Totale Rappresentative Nazionali	-	-	-
Totale Costi PO / AL	216.999	113.728	103.271
Organizzazione Manifestaz. Sportive Intern.li			-
Organizz. Manifestazione Sportive Nazionali	756.376	627.596	128.780
Partecipazione ad organismi internazionali	13.815	7.565	6.250
Formazione ricerca e documentazione	28.520	8.729	19.791
Promozione Sportiva	29.938	35.836	- 5.898
Contributi per l'attività sportiva			-
Gestione impianti sportivi			-
Altri costi per l'attività sportiva	26.712	31.410	- 4.698
Ammortamenti attività sportiva	12.391	12.509	- 118
Acc.to per rischi ed oneri dell'attività sportiva			-
Δ rimanenze di mat. di consumo per att. sportiva	4.460	133	4.327
Costi attività paralimpica			-
Costi attività sportiva centrale	1.089.211	837.506	251.705

I costi sostenuti si riferiscono alle manifestazioni svolte nel corso del 2019.

All'interno degli obiettivi di spesa si rilevano le seguenti principali variazioni:

- “Partecipazioni a manifestazioni internazionali”: l’incremento di euro 59.688 è principalmente riconducibile al mancato svolgimento nel 2018 dei Campionati Europei in Svezia annullati per motivi metereologici, svolti invece nel 2019 in Serbia oltre a quelli mondiali in Svezia;
- “Organizzazione manifestazioni sportive nazionali”: l’incremento di euro 128.780 è dovuto al maggior numero di partecipanti che hanno determinato un rilevante incremento di ricavi da iscrizioni gare;

Costi per il funzionamento

I costi per il funzionamento che ammontano complessivamente a € 150.283 risultano essere così ripartiti:

Descrizione	31/12/2019	31/12/2018	Differenza
Costi per il personale e collaborazioni	47.116	49.012	- 1.896
Organi e Commissioni federali	47.810	93.981	- 46.171
Costi per la comunicazione			-
Costi generali	50.856	58.328	- 7.472
Ammortamenti per funzionamento	2.281	3.406	- 1.125
Acc.to per rischi ed oneri del funzionamento	2.220	33.051	- 30.831
Δ rimanenze di materiale di consumo			-
Totale costi funzionamento centrale	150.283	237.778	- 87.495

I costi di funzionamento presentano un decremento del 37% pari ad euro 87.495 determinato da rilevanti economie sull’obiettivo organi e commissioni ed accantonamenti rispetto al precedente esercizio.

Costi del personale

Rispetto al precedente esercizio, il costo del personale presenta un decremento di Euro 1.896.

Descrizione	31/12/2019	31/12/2018	Differenza
Salari e stipendi	34.041	34.859	- 818
Oneri sociali	10.071	11.075	- 1.004
TFR	3.004	3.078	- 74
Altri costi	-	-	-
Totale	47.116	49.012	- 1.896

Il decremento è dovuto al minore svolgimento di ore di straordinario da parte dei due dipendenti della Federazione.

Di seguito si espone l'andamento del personale per inquadramento in forza negli ultimi due esercizi:

Qualifica	Personale 2019	Personale 2018	Differenza
Dirigente			
Quadro			
Impiegato	2	2	0
Totale	2	2	0

Alla data del 31/12/2019 risultano n.2 dipendenti con la qualifica di impiegati inseriti nell'organico della Federazione senza variazioni rispetto al precedente esercizio.

PROVENTI E ONERI FINANZIARI

Descrizione	31/12/2019	31/12/2018	Differenza
Interessi attivi	5	8	-3
Interessi passivi			0
Interessi passivi su mutui			0
Altri oneri e proventi finanziari			0
Totale gestione finanziaria	5	8	-3

Gli interessi attivi sono maturati sui conti correnti bancari intestati alla Federazione.

IMPOSTE SUL REDDITO

Le imposte ammontano complessivamente ad euro 1.421 e sono così ripartite:

Descrizione	31/12/2019	31/12/2018	Differenza
IRAP	1.145	1.322	-177
IRES	276	319	-43
Interessi e sanzioni			
Totale imposte dell'esercizio	1.421	1.641	-220

Le imposte dell'esercizio sono state determinate sulla base delle vigenti disposizioni legislative.

Il decremento, rispetto al precedente esercizio, è dovuto alla minore raccolta promo pubblicitaria.

ALTRE INFORMAZIONI

Si precisa che non si sono verificati casi eccezionali che abbiano richiesto deroghe alle norme di legge relative al bilancio ai sensi del 4° comma dell'art. 2423.

Fatti di rilievo avvenuti dopo la chiusura dell'esercizio

Dopo la chiusura dell'esercizio, come noto, a seguito della crisi epidemiologica derivata dalla diffusione del virus COVID-19, il Governo Italiano ha disposto la sospensione di tutte le attività sportive e il CIO ha deliberato il rinvio delle Olimpiadi di Tokyo a luglio 2021.

La sospensione di tutte le attività sportive per un periodo prolungato, al momento non ancora ben definito, ha avuto un inciso impatto negativo su tutto lo scenario sportivo italiano.

Tuttavia, l'impatto economico sulla Federazione Italiana Tiro Dinamico Sportivo, risulta contenuto, avendo la Federazione intrapreso tutte le misure necessarie al fine di contenere le spese in assenza temporanea delle relative entrate, pur essendo confermato il contributo ordinario assegnato da Sport e Salute.


Proposta di destinazione del risultato d'esercizio

Sulla base del risultato di esercizio 2019, si propone l'utile di esercizio di euro 42.997 sia destinato a riserva disponibile.

Conclusioni

Si conclude la presente nota integrativa assicurando che le risultanze del bilancio corrispondono ai saldi delle scritture contabili tenute in ottemperanza alle norme vigenti e che il presente bilancio è conforme alla legge e rappresenta con chiarezza e in modo veritiero e corretto la situazione patrimoniale e finanziaria della Federazione nonché il risultato economico dell'esercizio.

Il Commissario Straordinario
Dott. Paolo Sesti





FEDERAZIONE ITALIANA
TIRO DINAMICO SPORTIVO



DISCIPLINA SPORTIVA
ASSOCIATA RICONOSCIUTA
DAL CONI

25068 Sarezzo (BS) – Via Repubblica, 197
Tel. 030/8911092 – Fax 030/8913070
P.IVA: 01712400.-983 C.F.: 97108900.-156
E-mail: segreteria@fitds.it <http://www.fitds.it>

RELAZIONE DEL COLLEGIO DEI REVISORI DEI CONTI AL BILANCIO CONSUNTIVO CHIUSO AL 31.12.2019

Premessa

L'Organo di controllo della F.I.T.D.S., nelle persone dei Signori Rag. Alessandro Latini (Presidente), Dott. Daniele Molgora e Dott. Gabriele Maria Brenca (Componenti effettivi), redige la seguente Relazione di accompagnamento al Bilancio Consuntivo chiuso al 31.12.2019 della Federazione Nazionale Tiro Dinamico Sportivo, in ottemperanza all'art. 35, co. 8, dello Statuto Federale attualmente in vigore.

Ciò premesso, il Collegio ha preso atto che:

- il termine del commissariamento, inizialmente fissato in 180 giorni, è stato prorogato con deliberazioni del Consiglio Nazionale del CONI (n. 1639 del 16/05/2019 e n. 1659 del 25/02/20) e della Giunta Nazionale del CONI (n. 195 del 16/05/2019, n.15 del 27/01/2020 e n. 118 del 14/05/2020) fino alla data di celebrazione dell'assemblea straordinaria elettiva che dovrà tenersi entro il mese di dicembre 2020. Il termine inizialmente fissato per il mese di maggio 2020 per tenere l'assemblea elettiva, infatti, è stato differito a causa dell'emergenza sanitaria da Covid-19, che si è manifestata a livello mondiale determinandone la pandemia e che ha causato la sospensione di tutte le attività che prevedono l'assembramento di persone. Da ciò è scaturito lo slittamento dello svolgimento dell'assemblea e l'allungamento del periodo di commissariamento fino a fine esercizio 2020;
- il Bilancio è stato predisposto nel presupposto della continuità aziendale, non sussistendo incertezze significative a riguardo;
- il Commissario Straordinario della Federazione Italiana Tiro Dinamico Sportivo si è avvalso della collaborazione del Segretario Generale e del Gruppo di Lavoro composto dai signori Eugenio Fasulo, Guido Matteini e Fabrizio Pesce per garantire la normale attività federale ed avviare i correttivi ritenuti necessari dal CONI;

- il Commissario Straordinario Federale ha predisposto la proposta di Bilancio Consuntivo dell'Esercizio 2019 con i relativi allegati così come previsto dall'art. 30, comma 3, lettera d) dello Statuto Federale e trasmesso al Collegio in data 25/06/2020 tramite posta elettronica;
- nel corso dell'esercizio 2019 il Collegio, nell'espletamento del proprio mandato, ha provveduto ad eseguire le attività di controllo e vigilanza previste dai principi e dai criteri per la formulazione del bilancio DSA (Discipline Sportive Associate) emanati dal CONI e dallo Statuto della F.I.T.D.S., così come di seguito specificato:

1. Controllo amministrativo – gestionale

Il Collegio dei Revisori, ha svolto la propria attività di verifica nell'anno 2019, attraverso le proprie riunioni e verifiche trimestrali, ottenendo informazioni dagli organi federali (Commissario e Segretario) e dagli uffici amministrativi sul generale andamento della gestione e sulle operazioni di maggior rilievo effettuate dalla Federazione.

Il Collegio può ragionevolmente affermare che le decisioni adottate dal Commissario Federale risultano conformi alla Legge e allo Statuto Federale.

Al Collegio risulta, inoltre, che i contributi a specifica destinazione, erogati dal CONI, sono stati utilizzati come da indicazioni dello stesso CONI.

Il Collegio dei Revisori, per l'anno 2019, dopo aver provveduto alle opportune verifiche, in merito alla *valutazione e vigilanza sull'adeguatezza del sistema amministrativo e contabile, nonché sull'affidabilità di quest'ultimo a rappresentare correttamente i fatti di gestione*, esprime giudizio positivo sui sistemi adottati dalla Federazione a tale fine, anche con riferimento al sistema contabile adottato dallo Studio professionale a cui è affidata la gestione della contabilità.

2. Controllo legale

Il Collegio, sulla base della Legge e dello Statuto, ha verificato la corretta rilevazione dei fatti di gestione nelle scritture contabili riportati nei valori iscritti in Bilancio. Il criterio utilizzato è stato quello a "campione".

Il Collegio ha preso in esame il Bilancio Consuntivo di Esercizio 2019, trasmesso dagli uffici amministrativi, verificando come lo stesso sia stato redatto nel rispetto dei Principi e Criteri deliberati dal Consiglio Nazionale del CONI

Il Collegio passa, quindi, in esame la documentazione predisposta dal Commissario Federale, unitamente alla Relazione del stesso, inerente il Bilancio Consuntivo chiuso al 31.12.2019, e precisamente:

- Lo schema di Consuntivo 2019 – Stato Patrimoniale;
- Lo schema di Consuntivo 2019 - Conto Economico (quadro analitico e quadro riepilogativo);

- La Nota Integrativa al Bilancio al 31 Dicembre 2019;
- Situazioni Consuntiva di Tesoreria 2019;
- La Relazione del Commissario Federale al Bilancio Consuntivo 2019.

Il Collegio, nel svolgere la propria funzione, ha inoltre provveduto a verificare i seguenti aspetti:

- Osservanza delle norme che presidono la formazione, l'impostazione del Bilancio dell'esercizio 2019, della Nota Integrativa e della Relazione predisposta dal Presidente della Federazione;
- Correttezza dei risultati economici della gestione e della situazione patrimoniale di fine esercizio;
- Esattezza e chiarezza dei dati contabili presentati nei prospetti di bilancio e nei relativi allegati, con particolare riguardo alle riconciliazione dei saldi delle banche.

Le risultanze del Bilancio Consuntivo al 31.12.2019 si compendiano nei seguenti valori:

Stato Patrimoniale al 31.12.2019 (valori in unità di €)

Immobilizzazioni Materiali	12.781	2%	14.555	3%	-1.774	-12%
Attivo circolante	469.410	90%	436.679	89%	32.731	7%
Ratei e risconti	41.719	8%	31.351	6%	10.368	33%
ATTIVO	523.910	100%	492.769	100%	31.141	6%
Patrimonio netto	296.379	57%	253.382	51%	42.997	17%
Fondi per rischi ed oneri	30.000	6%	30.000	6%	0	0%
Trattamento di fine rapporto	38.364	7%	35.639	7%	2.725	8%
Debiti	131.746	25%	112.672	23%	19.074	17%
Ratei e Risconti	27.421	5%	61.076	12%	-33.655	-55%
PASSIVO	523.910	100%	492.769	100%	31.141	6%

Per quanto sopra esposto, il Collegio commenta le poste contabili più significative presenti nello Stato Patrimoniale sopra esposto:

ATTIVO

- Nell'esercizio in esame non si rilevano incrementi e l'**Immobilizzazioni immateriali** risultano interamente ammortizzate a seguito dell'ammortamento dell'esercizio.
- Le **Immobilizzazioni materiali** ammontano a 12.781 con un decremento di € 1.774 dati dalla differenza tra acquisti di beni, costituiti da attrezzature sportive per € 457 e macchine d'ufficio elettroniche per euro 2.257 e le quote di ammortamento dell'anno.

- e) L'incremento **dell'Attivo Circolante** è del 7 % rispetto al 2018 e dipende principalmente dalle maggiori disponibilità presenti sui depositi bancari che passano da € 407.236 nel 2017 ad € 421.883 al 31.12.2019 e dall'aumento dei Crediti vs. i Clienti ed Altri soggetti.
- d) Le **rimanenze** di magazzino passano da € 4.460 del 2018 ad € 0 al 31.12.2019 evidenziano un decremento rispetto al precedente esercizio arrivando a zero poiché non risultano più valorizzate al termine dell'esercizio 2019 in quanto sono state ritenute dalla Federazione senza più un valore di mercato, trattandosi di materiale ormai obsoleto e privo di richiesta da parte dei tesserati.
- e) Relativamente ai **Crediti** evidenziati al 31.12.2019 pari ad € 47.527 - (con un aumento del 90% rispetto all'anno precedente), si è riscontrato che essi si riferiscono a:
- **Crediti verso Clienti** per € 7.420 .-, al netto del relativo fondo svalutazione per € 9.883. Gli stessi sono stati esposti con il criterio del loro "presumibile valore di realizzo" I crediti verso i clienti del valore nominale di € 30.623 iscritti in bilancio si riferiscono a fatture emesse nel 2019 per euro 7.420, già al netto di Note di credito da emettere di € 13.320 e da fatture di anni precedenti per euro 9.883. Si ritengono ad alto rischio di esigibilità i crediti scaduti negli esercizi 2017 e precedenti, pertanto si è proceduto ad adeguare il fondo svalutazione ad euro 9.883 con un accantonamento di euro 2.220.
 - **Crediti verso Erario** per € 1.524 sono determinati dal credito che scaturisce dai modelli dichiarativi per l'anno di imposta 2019.
 - **Crediti verso altri** per € 38.583.-, composto principalmente, per € 13.603 – da anticipi a fornitori su fatture ricevute oltre la data di chiusura dell'esercizio e da € 23.123.- quale importo accantonato presso una compagnia assicurativa a copertura parziale del Fondo per il T.F.R. e crediti verso tesserati o di diversa natura collaboratori per complessivi € 790.
- f) **Ratei e Risconti Attivi** esposti per complessivi € 41.719 riferiti principalmente alla rettifica del costo dei premi assicurativi pagati nel corso del 2019, la cui competenza economica è dell'esercizio 2020.

PASSIVO

- a) Al 31.12.2019 il **Patrimonio Netto** ammonta ad € 296.379.-. L'aumento rispetto al 31.12.2018 è del 17 % ed è rappresentato dal risultato economico positivo dell'esercizio 2019 pari a € 42.997.
- b) Il **Fondo per Rischi ed Oneri** non presenta movimentazioni e, al termine del 2019, ammonta ad euro 30.000 tenuto conto che la Federazione ha ritenuto congruo lo stanziamento rispetto ad eventuali soccombenze della Federazione in un'ottica di gestione prudentiale.
- c) Il **Fondo per il TFR** è aumentato del 9% a seguito aggiornamento delle spettanze maturate a favore delle n. 2 dipendenti della Federazione alla data del 31.12.2019. L'importo maturato è di € 38.364, a netto dell'imposta sostitutiva sulla rivalutazione dello stesso di euro 279.
- d) La voce **Debiti** è aumentata del 17 % rispetto al 2018, evidenziando un importo complessivo pari ad € 131.746. L'aumento è sostanzialmente riferito ai debiti nei confronti di Altri soggetti che passano da € 7.118 del 2017 a € 67.656 nel 2018, oltre che a fatture contabilizzate nel 2019 e pagate nel 2020 per euro 10.864 e a fatture da ricevere contabilizzate nel 2020 perché arrivate oltre la chiusura dell'esercizio i cui costi già accantonati sono di competenza 2019 per euro 47.894.

Il Collegio ha preso atto che gli stessi sono stati contabilizzati al loro valore nominale e che i relativi singoli importi sono stati rilevati dalla fatture ricevute e contabilizzate.

d) La riduzione registrata è pari al 55 % rispetto al 2018 nella voce **Risconti Passivi** per un valore in bilancio di € 27.421 rappresentata principalmente da € 3.370 agli incassi di affiliazione e tesseramento rilevati nel 2019, ma di competenza del 2020, mentre per € 24.051 al risconto del contributo integrativo assegnato da Sport e Salute al termine dell'esercizio 2019 e non utilizzato nel medesimo esercizio. Lo stesso è finalizzato alle attività da svolgere nel 2020 a supporto dello sport di base.



Conto Economico al 31.12.2019 (valori in unità di Euro)

DESCRIZIONE	Conto economico	Conto economico	Differenza	%
	2019	2018		
Attività Centrale				
Contributi CONI	110.835	116.569	- 5.734	-5%
Quote Associati	1.094.973	964.393	130.580	14%
Ricavi da Manifestazioni Nazionali ed Internazionali	-	-	-	-
Ricavi propri (Pubblicità e Sponsorizzazioni)	42.238	44.340	- 2.102	-5%
Ricavi propri (Altri ricavi Gestione ordinaria)	35.861	20.863	14.998	72%
Totale attività centrale	1.283.907	1.146.165	137.742	12%
Attività struttura federale				
Contributi Stato-regioni-enti locali				
Altri ricavi				
Totale attività struttura federale				
Valore Della Produzione	1.283.907	1.146.165	137.742	12%
DESCRIZIONE	Conto economico	Conto economico	Differenza	%
	2019	2018		
Attività Sportiva Centrale				
Preparazione Alto Livello	216.999	113.728	103.271	91%
Organizzazione Manifestazioni Sportive Internazionali	-	-	-	-
Organizzazione manifestazioni Sportive Nazionali	756.376	627.596	128.780	21%
Partecipazione ad Organismi Internazionali	13.815	7.565	6.250	83%
Formazione Ricerca e documentazione	28.520	8.729	19.791	227%
Promozione Sportiva	29.938	35.836	- 5.898	-16%
Contributi per l'attività Sportiva				
Altri costi per l'attività Sportiva	26.712	31.410	- 4.698	-15%
Ammortamenti attività Sportiva	12.391	12.509	- 118	-1%
Accantonamenti per rischi ed oneri attività sportiva	-	-	-	-
Variazione Rimanenze materiale consumo attività	4.460	133	4.327	3253%
Struttura territoriale				
Costi per Attività Sportiva Struttura territoriale				
Totale Attività sportiva	1.089.211	837.506	251.705	30%
Funzionamento				
Centrale	150.283	237.778	- 87.495	-37%
Struttura territoriale				
Totale funzionamento	150.283	237.778	- 87.495	-37%
Costo Della Produzione	1.239.494	1.075.284	164.210	15%
Risultato Operativo	44.413	70.881	- 26.468	-37%
Proventi/Oneri finanziari	5	8	- 3	
Proventi/Oneri straordinari				
Imposte e Tasse	- 1.421	- 1.641	220	-13%
Risultato D'Esercizio	42.997	69.248	- 26.251	-38%

Con riguardo ai criteri di valutazione adottati per la predisposizione del Bilancio Consuntivo 2019 ed illustrati nella Nota Integrativa, il Collegio rileva che essi:

- Risultano conformi a quanto previsto dagli Indirizzi e Norme di Contabilità del CONI e dalla relativa circolare illustrativa n. 2 del 24 gennaio 2005 e successivi aggiornamenti;

- Risultano correttamente applicati dalla Federazione;
- Sono i medesimi del bilancio relativo all'esercizio precedente ed è quindi possibile procedere alla comparazione fra i due bilanci 2018 e 2019;
- Risulta adottato il modello di Nota Integrativa introdotto dal CONI con nota n. 70 del 26/02/2013.
 - Il bilancio è stato redatto in conformità ai nuovi dettami normativi introdotti dal D.Lgs. 139/2015 in forza dei quali sono stati modificati dall'OIC i principi contabili di redazione del bilancio.
 - Dall'analisi del Bilancio Consuntivo in esame della Federazione emerge che l'esercizio 2019:
 - chiude con un **risultato positivo pari ad € 42.997.**
 - chiude **in equilibrio finanziario** come evidenziato dalla situazione di cassa al 31.12.2019.

Disponibilità liquide

Sul fronte delle disponibilità liquide si riporta il prospetto delle movimentazioni raffrontate con l'esercizio precedente, i cui valori vengono di seguito esposti:

<i>Descrizione</i>	<i>31/12/19</i>	<i>31/12/18</i>	<i>Differenza</i>
Disponibilità liquide centrali			
C/C bancario	205.360,00	406.837,00	- 201.477,00
Conto Pay Pal	216.382,00	399,00	215.983,00
C/C postale	-	-	-
Contanti	142,00	-	142,00
Totale (A)	421.884,00	407.236,00	14.648,00
Disponibilità liquide dei Comitati Territoriali			
Totale (B)	-	-	-
Totale (A) + (B)	421.884,00	407.236,00	14.648,00

Il Collegio ha riscontrato che i saldi sopra esposti desunti dalla contabilità Federale corrispondono ai saldi esposti nei rispettivi estratti di conto corrente, come da verifica del Collegio del 06.02.2019.

Fondo di dotazione

Relativamente al Fondo di Dotazione, previsto dall'art. 37 Codice civile, dall'art. 1 DPR 361/2000, e dalle Circolari CONI n. 2 del 24.01.2005 e n. 3 dell'11.10.2005, si evidenzia come esso debba essere

almeno pari al 3% della media aritmetica del totale costi degli ultimi tre esercizi e cioè almeno pari al valore che si desume dalla seguente tabella:

Voci di Bilancio	31.12.2017	31.12.2018	31.12.2019	
Costi della Produzione	1.035.390,00	1.075.284,00	1.239.494,00	
Oneri finanziari	-	-	-	(Nessun Interesse Passivo)
Oneri straordinari	-	-	-	(Solo Sopravvenienze Attive)
Imposte sul reddito	7.953,00	1.641,00	1.421,00	
TOTALE	1.043.343,00	1.076.925,00	1.240.915,00	3.361.183,00
Calcolo della media	3.361.183,00			
Divisore	3			
Importo Medio	1.120.394,33			
Calcolo Fondo Dotazione Minimo		1.120.394,33	3%	33.611,83

Il Collegio, verificato che il Fondo di Dotazione di questa Federazione, alla data del 31.12.2019, è pari ad € 45.000 e pertanto superiore al 3% previsto dalla normativa CONI.

ALTRE NOTE

Il Collegio, proseguendo nella propria attività, ha rilevato come rispetto all'esercizio 2019 il valore della produzione ha avuto un aumento significativo del 12% (€ 137.742), mentre il costo della produzione è aumentato quasi proporzionalmente per un 15% (€ 164.210). Inoltre, il Collegio rileva come i costi dell'attività sportiva sono incrementati in modo considerevole per esempio nella Preparazione di Alto livello del 91% pari a € 103.271 o nella Partecipazione ad Organismi Internazionali del 83 % pari a € 19.731, mentre i costi generali di funzionamento si siano diminuiti del - 37% pari ad € - 87.495.

Al Collegio risulta inoltre che:

- le attività programmate e gli obiettivi fissati, in sede di previsione iniziale, sono stati rivisti in corso d'esercizio;
- l'attività commerciale della Federazione svolta nel 2019 è stata tenuta ai sensi della legge 398/91 ed assoggettata ad imposizione forfetaria.

Il Collegio prende atto che il Commissario Straordinario ha correttamente commentato, nella nota integrativa, gli effetti dell'emergenza sanitaria emersa a seguito della diffusione del Coronavirus e delle conseguenti misure restrittive per il suo contenimento.

L'attività della Federazione non si è potuta espletare per il periodo marzo-maggio così come sono state fermate le attività internazionali.

Nonostante ciò la continuità aziendale non è posta in dubbio avendo la Federazione risorse proprie sufficienti a coprire i costi dei successivi dodici mesi dalla data di chiusura del bilancio ed alla garanzia del contributo previsto per l'anno 2020 da Sport e Salute S.p.A.

Giudizio-Parere

In conclusione, per quanto di competenza, questo Collegio esprime:

giudizio - parere favorevole


all'approvazione del Bilancio Consuntivo al 31 dicembre 2019.

Ai sensi dell'art. 30 comma 3 dello Statuto Federale, si invita il Commissario ad inviare il bilancio e i documenti a corredo al CONI, per essere sottoposto all'approvazione della Giunta Nazionale del CONI stesso.

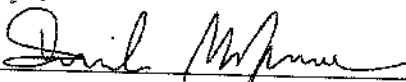
Brescia , li 29 Giugno 2020

Il Collegio dei Revisori dei Conti:


Rag. Alessandro Latini (Presidente)



Dott. Daniele Molgora (Componente effettivo)



Dott. Gabriele Maria Brenca (Componente effettivo)





**FEDERAZIONE ITALIANA
TIRO DINAMICO SPORTIVO**



RELAZIONE

BILANCIO DI ESERCIZIO AL 31 DICEMBRE 2019

INDICE

Analisi Generale

Ricavi

Costi

Conclusioni

**RELAZIONE DEL COMMISSARIO STRAORDINARIO
AL BILANCIO DI ESERCIZIO 2019**

ANALISI GENERALE

Il bilancio d'esercizio 2019 è stato predisposto in conformità agli schemi, ai principi e ai criteri emanati dal CONI nonché sulla base del regolamento di amministrazione della Federazione.

Il bilancio d'esercizio è composto:

- dallo stato patrimoniale,
- dal conto economico,
- dalla nota integrativa,

ed è accompagnato:

- dalla relazione del Collegio dei Revisori dei Conti;
- dalla presente relazione sulla gestione dell'esercizio 2019.

La Giunta Nazionale del C.O.N.I. , con la delibera n. 117/51 della Giunta Nazionale del C.O.N.I. del 23 novembre 2018, contestualmente al Commissariamento della Federazione, è stato nominato il dott. Paolo Sesti, Commissario Straordinario della Federazione Italiana Tiro Dinamico Sportivo, con tutti i poteri conseguenti, per la durata di 180 giorni, Con deliberazione del Consiglio Nazionale n.1639 del 16/05/2019 e con ulteriore delibera della Giunta Nazionale n.16 del 27/01/2020 è stato prorogato il commissariamento della Federazione fino alla data di celebrazione dell'assemblea straordinaria elettiva che dovrà tenersi entro il mese di maggio 2020.

Come noto, l'emergenza sanitaria Covid-19, che si è manifestata a livello mondiale determinandone la pandemia, ha causato la sospensione di tutte le attività che prevedono l'assemblamento di persone. Da ciò è scaturito lo slittamento dello svolgimento dell'assemblea e l'allungamento del periodo di commissariamento fino a fine esercizio 2020.

Il bilancio in esame, rappresenta la sintesi economica e patrimoniale dell'attività che, in qualità di Commissario Straordinario nominato dalla Giunta Nazionale del C.O.N.I., ho svolto con la collaborazione del Segretario Generale e della struttura FITDS, sia per garantire la normale attività federale, che per avviare i correttivi ritenuti necessari da parte della Giunta Nazionale e dettagliatamente evidenziati nella delibera sopra richiamata.

Prima di passare all'analisi economica del bilancio di esercizio 2019, desidero ringraziare le società affiliate e tutti i tesserati che con il loro supporto diretto e indiretto, continuo e costante, ci hanno consentito di svolgere fino alla fine dell'esercizio 2019 e fino ad oggi tutte le attività programmate, in particolare quelle organizzative.

La persona il cui apporto è stato fondamentale per la mia attività Commissariale e grazie alla quale siamo riusciti non solo a confermare i risultati sportivi ed organizzativi, ma, come vedremo più avanti, a migliorare i risultati economici, è il Segretario Generale Avv. Roberto Santucci.

Sentiti ringraziamenti sono rivolti soprattutto ai membri della Commissione Tecnica, composta da Eugenio Fasulo, Guido Matteini e Fabrizio Pesce che, grazie alla comprovata esperienza maturata nei numerosi anni di attività, hanno consentito i migliori risultati di sempre nell'organizzazione delle manifestazioni nazionali raccogliendo riscontro positivo in tutto il mondo della disciplina del Tiro Dinamico Sportivo.

L'esercizio 2019 chiude con **un utile di € 42.997**. Tale risultato risulta sostanzialmente in linea rispetto alle previsioni del budget assestato che era pari ad **€ 51.150**, attestando un'ottima gestione delle risorse disponibili e del sistema di controllo dei budget.

Per effetto del risultato d'esercizio conseguito nel 2019, il patrimonio netto della Federazione passa **da euro 253.382 ad euro 296.379**, con una evidente patrimonializzazione della FITDS, che faciliterà sicuramente la gestione futura. Inoltre, è importante evidenziare, che la consistenza del patrimonio della Federazione è solida, in quanto non esistono crediti in sofferenza non svalutati, mentre gli ipotizzabili rischi per cause e contenziosi, sono adeguatamente coperti da appositi fondi finalizzati ad eventuali costi da questi eventualmente causati.

Analizzando i risultati sportivi, sintetizziamo di seguito le attività di Alto Livello di carattere internazionale (15 competizioni su 20 a livello europeo ed 1 su 1 competizione a livello mondiale):

- Campionati del Mondo Rifle 2019 – Svezia – 60 Nazioni partecipanti – 15 atleti italiani partecipanti classificati dal primo al sesto posto;
- 10th Int. SCW Trophy 2019 Handgun – 8 atleti italiani partecipanti;
- Infinity Open 2019 Handgun – 5 atleti italiani partecipanti;
- Delta Cup 10th Handgun - 4 atleti italiani partecipanti;
- X. Etreme Euro Open – 1st Univershoot Handgun - 18 atleti italiani partecipanti;

- Cracow Open Handgun - 2 atleti italiani partecipanti;
- Home Countries Shotgun - 2 atleti italiani partecipanti;
- Shotgun Cup 2019 - 8 atleti italiani partecipanti;
- Northern Ireland Shotgun Championship 2019 - 2 atleti italiani partecipanti;
- 2° Beretta Gold Cup Shotgun - 53 atleti italiani partecipanti;
- Central European Shotgun Open - 4 atleti italiani partecipanti;
- French National Shotgun - 15 atleti italiani partecipanti;
- III Shotgun World Shoot Shotgun - 15 atleti italiani partecipanti;
- Rda Rifle Match 2019 – Slovak Nationals – 2 atleti italiani partecipanti;
- Czech National Championship 2019 Rifle – 3 atleti italiani partecipanti;
- French National Rifle – 5 atleti italiani partecipanti;

A livello nazionale sono stati svolti i seguenti campionati:

- Divisione Standard:
 - Campionati Assoluti;
 - Campionati a Squadre;
 - Campionati di Classe Master;
 - Campionati di Categoria Senior;
- Divisione Production:
 - Campionati Assoluti;
 - Campionati a Squadre;
 - Campionati di Classe Master;
 - Campionati di Categoria Senior, Lady e Juonior;
- Divisione Open:
 - Campionati Assoluti;
 - Campionati a Squadre;
 - Campionati di Classe Master;
 - Campionati di Categoria Lady, Senior e Super Senior;
- Divisione Revolver:
 - Campionati Assoluti;
 - Campionati di Categoria;
- Divisione Classic:

- Campionati Assoluti;
- Campionati di Classe Master;
- Campionati di Categoria Senior e Super Senior;
- National Federale Handgun 2019 Liv.III;
- National Shotgun 2019 Liv.III;
- National Rifle 2019 Liv.III;
-

Passiamo adesso ad analizzare con maggiore dettaglio i dati di Bilancio.

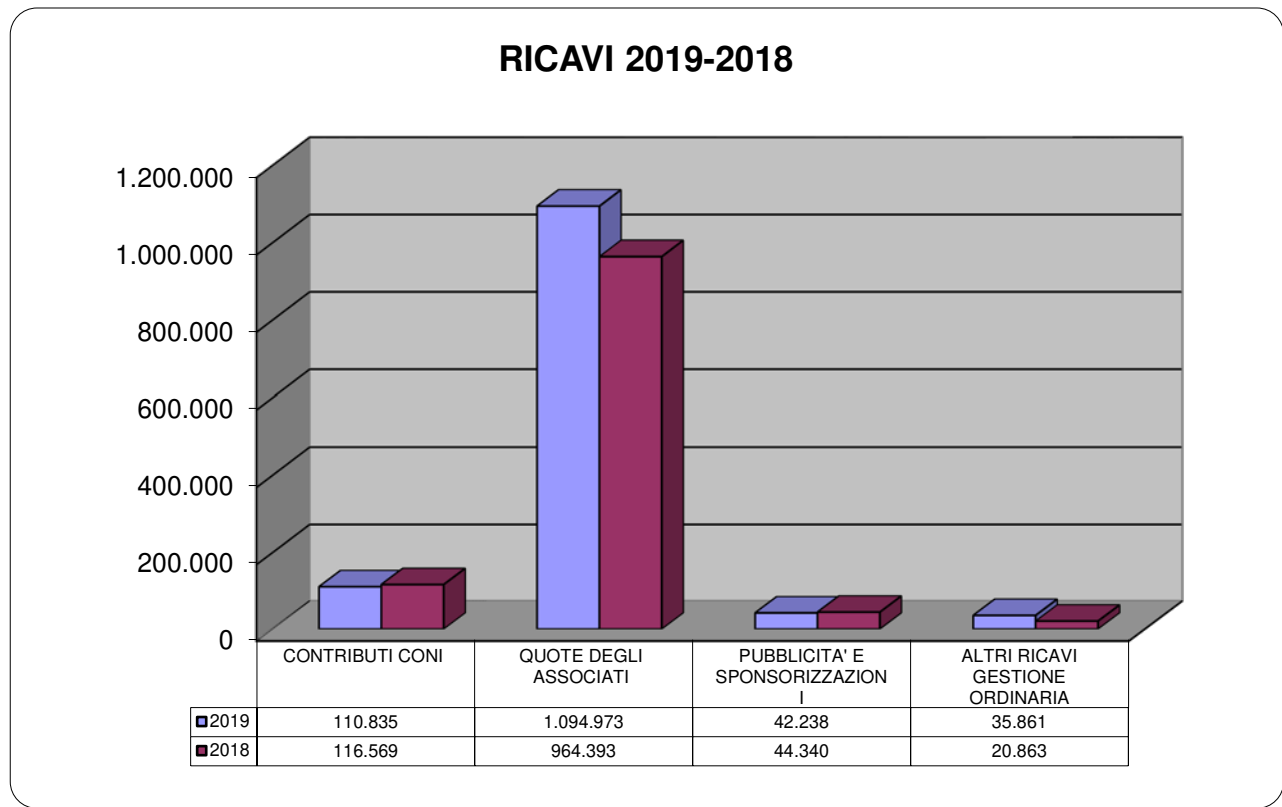
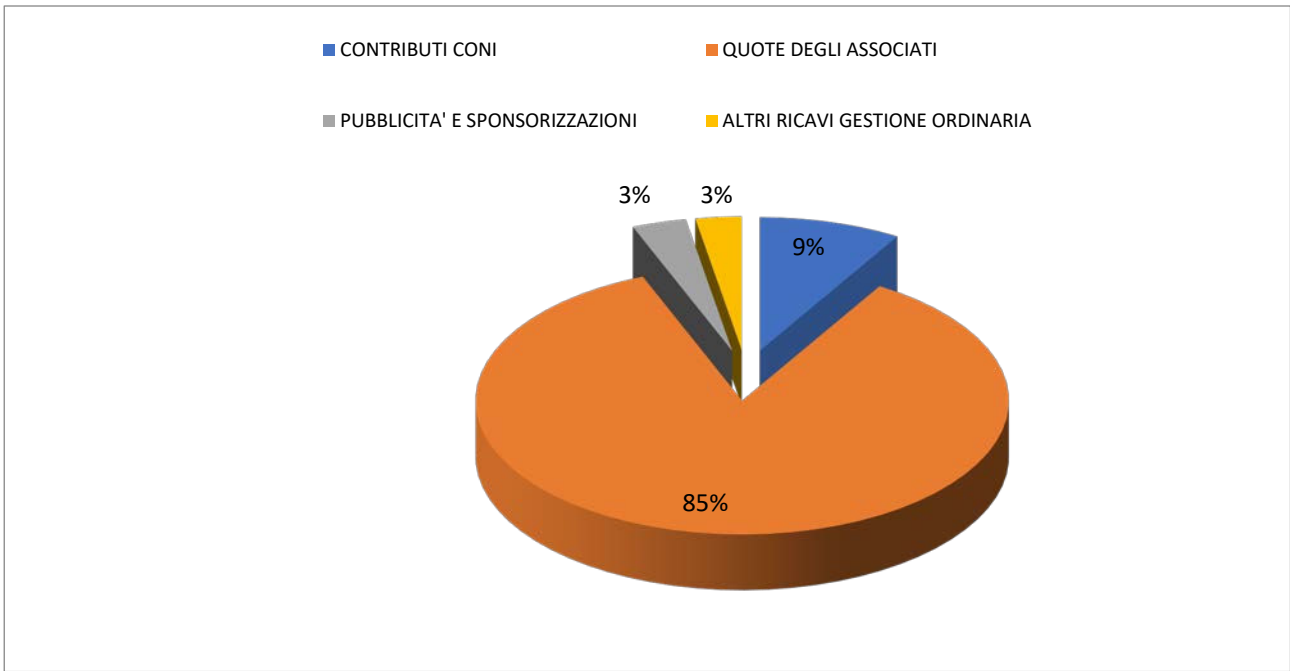
RICAVI

Così come risulta dagli schemi di bilancio, il valore della produzione della Federazione, è aumentato di euro 137.742 pari al 12%, passando da euro 1.146.165 dello scorso esercizio ad euro 1.283.907 del 2019.

RIPARTIZIONE PERCENTUALE RICAVI 2019/2018

DESCRIZIONE	SALDO AL	%	SALDO AL	DIFF.	DIFF.
	31/12/2019	2019	31/12/2018	€	%
CONTRIBUTI CONI	110.835	8,63%	116.569	-5.734	-5%
QUOTE DEGLI ASSOCIATI	1.094.973	85,28%	964.393	130.580	14%
PUBBLICITA' E SPONSORIZZAZIONI	42.238	3,29%	44.340	-2.102	-5%
ALTRI RICAVI GESTIONE ORDINARIA	35.861	2,79%	20.863	14.998	72%
TOTALE	1.283.907	100,00%	1.146.165	137.742	12%

Nei seguenti grafici viene evidenziata prima la provenienza delle entrate della Federazione e poi il confronto con il precedente esercizio:



Nel dettaglio, i ricavi risultano articolati come segue:

CONTRIBUTI CONI

Dal confronto con l'esercizio 2018, i contributi CONI sono diminuiti del 5%.

Da rilevare che il contributo CONI qui indicato è formato dalle seguenti voci:

Funzionamento ed Attività Sportiva	€	72.337
Preparazione Olimpica e Alto livello	€	38.498

I contributi assegnati dal C.O.N.I. per l'attività tecnica risultano finalizzati alla partecipazione degli atleti di alto livello alle manifestazioni di carattere nazionale ed internazionale.

I contributi per il funzionamento sono finalizzati alla parziale copertura dei costi del personale federale e, parzialmente, dei costi generali

QUOTE DEGLI ASSOCIATI

Per quanto attiene all'analisi dei proventi relativi alle Quote degli Associati che rappresentano l'85% del valore della produzione, rispetto al precedente esercizio, emerge un incremento di euro 130.580, pari al 14%, che risulta determinato dall'aumento di tutte le categorie di entrata e, in modo prevalente, le entrate da iscrizione alle gare per effetto dell'aumento del numero degli iscritti.

PUBBLICITA' E SPONSORIZZAZIONI

I ricavi da pubblicità e sponsorizzazione risultano sostanzialmente invariati rispetto al precedente esercizio.

ALTRI RICAVI

In questa categoria vengono iscritti i ricavi per vendita ai tesserati di pubblicazioni e materiale didattico e recuperi e rimborsi da terzi.

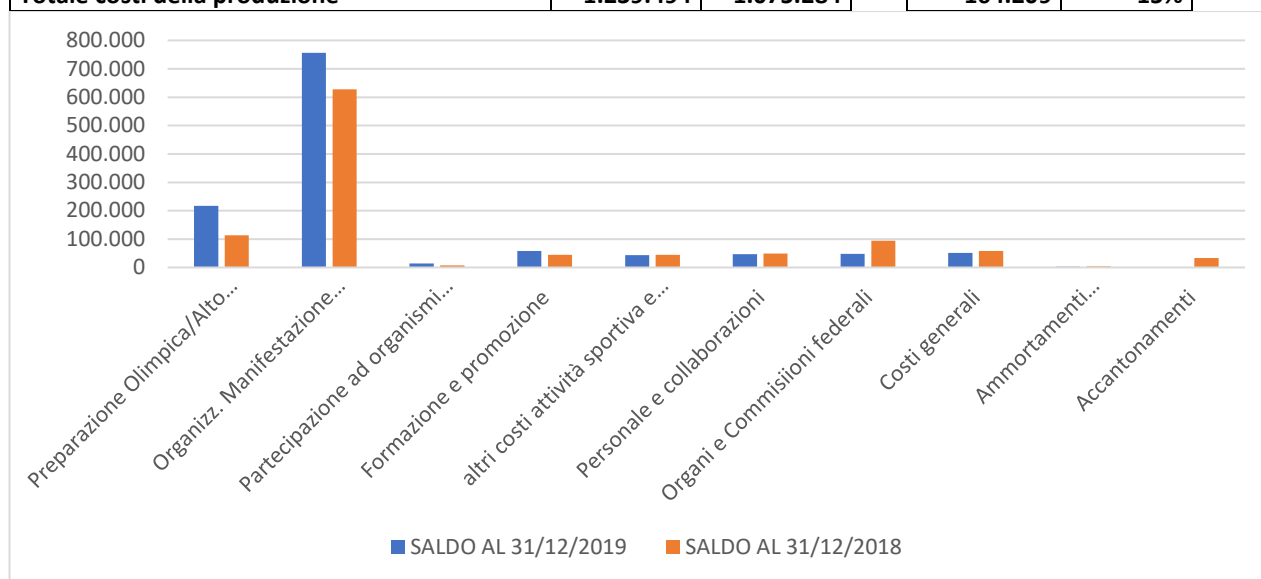
Rispetto al precedente esercizio, si registra un incremento di circa 15 mila euro.

COSTI

I costi della produzione sono passati da euro 1.075.284 nel 2018 ad euro 1.293.494 nel 2019 con un incremento di euro 164.209 (+ 15%) che risulta coerente con l'incremento dei ricavi.

CONFRONTO COSTI 2019/2018

DESCRIZIONE	SALDO €		DIFFERENZA	
	SALDO AL 31/12/2019	SALDO AL 31/12/2018	€	%
Costi attività sportiva				
Preparazione Olimpica/Alto livello	216.999	113.728	103.271	91%
Organizz. Manifestazione Sportive Nazionali	756.376	627.596	128.780	21%
Partecipazione ad organismi internazionali	13.815	7.565	6.250	83%
Formazione e promozione	58.458	44.565	13.893	31%
altri costi attività sportiva e contributi	43.563	44.052	-489	-1%
Tot costi attività sportiva	1.089.211	837.506	251.705	30%
Costi Funzionamento				
Personale e collaborazioni	47.116	49.012	-1.896	-4%
Organi e Commisiioni federali	47.810	93.981	-46.171	-49%
Costi generali	50.856	58.328	-7.472	-13%
Ammortamenti Funzionamento	2.281	3.406	-1.125	-33%
Accantonamenti	2.220	33.051	-30.831	-93%
Tot costi funzionamento	150.283	237.778	-87.496	-37%
Totale costi della produzione	1.239.494	1.075.284	164.209	15%



Nel dettaglio, i costi risultano articolati come segue:

ATTIVITÀ SPORTIVA

I costi dell'attività sportiva sono aumentati del 30% pari ad euro 251.705 per effetto dei maggiori investimenti sull'attività di alto livello e delle maggiori spese legate all'incremento delle entrate da iscrizioni a manifestazioni nazionali.

Di seguito vengono evidenziate le principali variazioni:

ALTO LIVELLO

I costi per l'Attività di Alto Livello e Preparazione Olimpica, nel 2019 risultano raddoppiati rispetto al precedente esercizio.

L'incremento, che riguarda principalmente i costi sostenuti per la partecipazione alle manifestazioni di carattere internazionale, sono dovuti all'annullamento nel precedente esercizio dei Campionati Europei che si sarebbero dovuti tenere in Svezia.

In maggiore dettaglio:

Partecipazione a Manifestazioni Sportive Naz.-Intern. finalizzata all'Alto Livello: Euro 157.374

I costi sostenuti per la partecipazione alle manifestazioni internazionali si riferiscono ai Mondiali di Rifle 2019 svolti in Svezia in agosto 2019 ed ai Campionati Europei Handgun svolti a settembre in Serbia.

Allenamenti e stages: Euro 12.880

Non si rilevano significativi scostamenti rispetto al precedente esercizio.

ORGANIZZAZIONE MANIFESTAZIONI SPORTIVE NAZIONALI

I costi per l'organizzazione delle manifestazioni sportive nazionali risultano aumentati del 21% pari ad euro 128.780 in coerenza con l'incremento dei ricavi per iscrizione alle manifestazioni.

Nel corso del 2019 sono stati organizzati direttamente dalla Federazione i Campionati Italiani Handgun, i Campionati Nazionali Shotgun e i Steel Challenge National Amatori.

L'incremento delle spese, direttamente connesso con l'incremento delle relative entrate, è dovuto al maggior numero di partecipanti.

ALTRI COSTI DI ATTIVITA' SPORTIVA

Tra gli altri costi dell'attività sportiva non si rilevano scostamenti significativi sul totale dei costi.

FUNZIONAMENTO

I costi per il funzionamento passano da euro 237.778 ad euro 150.283 con un significativo decremento di euro 87.496, pari al 37%. Tale diminuzione riguarda tutti gli obiettivi di spesa e, in particolare, i costi per organi e commissioni per effetto, soprattutto, del commissariamento che determina minori costi di funzionamento degli organi di gestione.

COSTI PER IL PERSONALE E COLLABORAZIONI

I costi per il personale e collaborazioni passano da euro 49.012 ad euro 47.116 con un decremento di euro 1.896. L'organico della Federazione è composto da n.2 risorse dipendenti part time.

ORGANI E COMMISSIONI FEDERALI

I costi per gli organi federali passano da euro 93.981 ad euro 47.810 risultando quindi dimezzati rispetto al precedente esercizio.

La diminuzione è dovuta ad economie su tutte le voci di spesa per effetto del venir meno del Consiglio Federale che generava costi in funzione delle riunioni che venivano svolte.

COSTI GENERALI

I costi generali risultano diminuiti del 13% per effetto delle economie in un ottica di razionalizzazione delle risorse.

AMMORTAMENTI PER FUNZIONAMENTO

I costi di ammortamento rimangono pressoché invariati rispetto all'anno precedente.

In conclusione, sentito il Collegio dei Revisori dei Conti, l'utile di 42.997 sarà destinato a riserva.

Sarezzo (Brescia), 25 giugno 2019

Il Commissario Straordinario
Dott. Paolo Sesti

