



PRESENTA

X° TROFEO “DEI DUE MARI”

2^ PROVA CAMPIONATO FEDERALE MACRO AREA 7 CALABRIA

22-23 FEBBRAIO 2025

Campo di Tiro: Poligono ASD Lamezia Terme

Contrada Carratello – 88046 Pianopoli (CZ)

Contatti email: asdtirodinamicolameziaterme@outlook.com

8 STAGES – COLPI 152 – PUNTI 760

MATCH DIRECTOR: Giovanni RACO

STAGE DESIGNER Francesco AIELLO



INFO MATCH



Match Director: **Francesco AIELLO**

Telefono: **331.3723172**

E-mail: **rgiovanni1972@libero.it**

Iscrizioni: **Via telematica sito web WWW.FITDS.IT MA.RE. Match Registration**

Regolamento: **FITDS-IPSC Rulebook Last Edition 2025**

Classifiche: **Open, Standard, Production, Classic, Revolver, Production Optics, PCC**

Premiazioni: **Regolamento Sportivo edizione 2025**

Munizionamento: **Libero ogni tipo di munizionamento a cura del tiratore**

Ristorazione: **Sul campo è presente un punto di ristoro**

Turni: **Sabato 22 e domenica 23 Febbraio 2025.**

Orario: **Sabato 22 Febbraio Mattina - Prematch.
Sabato - 22 Febbraio Pomeriggio: Ritrovo ore 12:00 Breafing 12:15, inizio gara ore 12:30.
Domenica 23 Febbraio Mattina: Ritrovo alle ore 09:00, Breafing 9:15, inizio gara ore 9:30.**

Range Master: **A cura del S.A.F.R.O.**

Range Officer: **A cura del S.A.F.R.O.**

Tutti i tiratori devono essere in regola con i permessi per il trasporto e l'utilizzo delle proprie armi e munizioni. L'organizzazione declina ogni responsabilità per il mancato rispetto delle norme di Legge in vigore.

Si richiama il rispetto del Regolamento in vigore relativamente alle prescrizioni su abbigliamento e accessori.



INDICAZIONI



HOTELS

B&B: VILLA DEI FIORI - Via Caterina de Marco. 36 - 88046 Lamezia Terme (CZ) Tel. 349 746 13 48 - 349 725 16 38- domenicograsso57@alice.it

Hotel: HOTEL LAMEZIA - Località Garrubbe (complanare SS280) 88046 Lamezia Terme (CZ) Tel. 0698 754 009 340 581 25 54

B&B: LA VIGNA Località Ceramidio Via Savutano - 88046 Lamezia Terme (CZ) Tel. 340 181 95 30 bandblavigna@gmail.com

B&B: SOGNI D'ORO Via Cristoforo Colombo, 67 - 8046 Lamezia Terme (CZ) Tel. 342 829 86 65

RISTORANTI

Ristorante

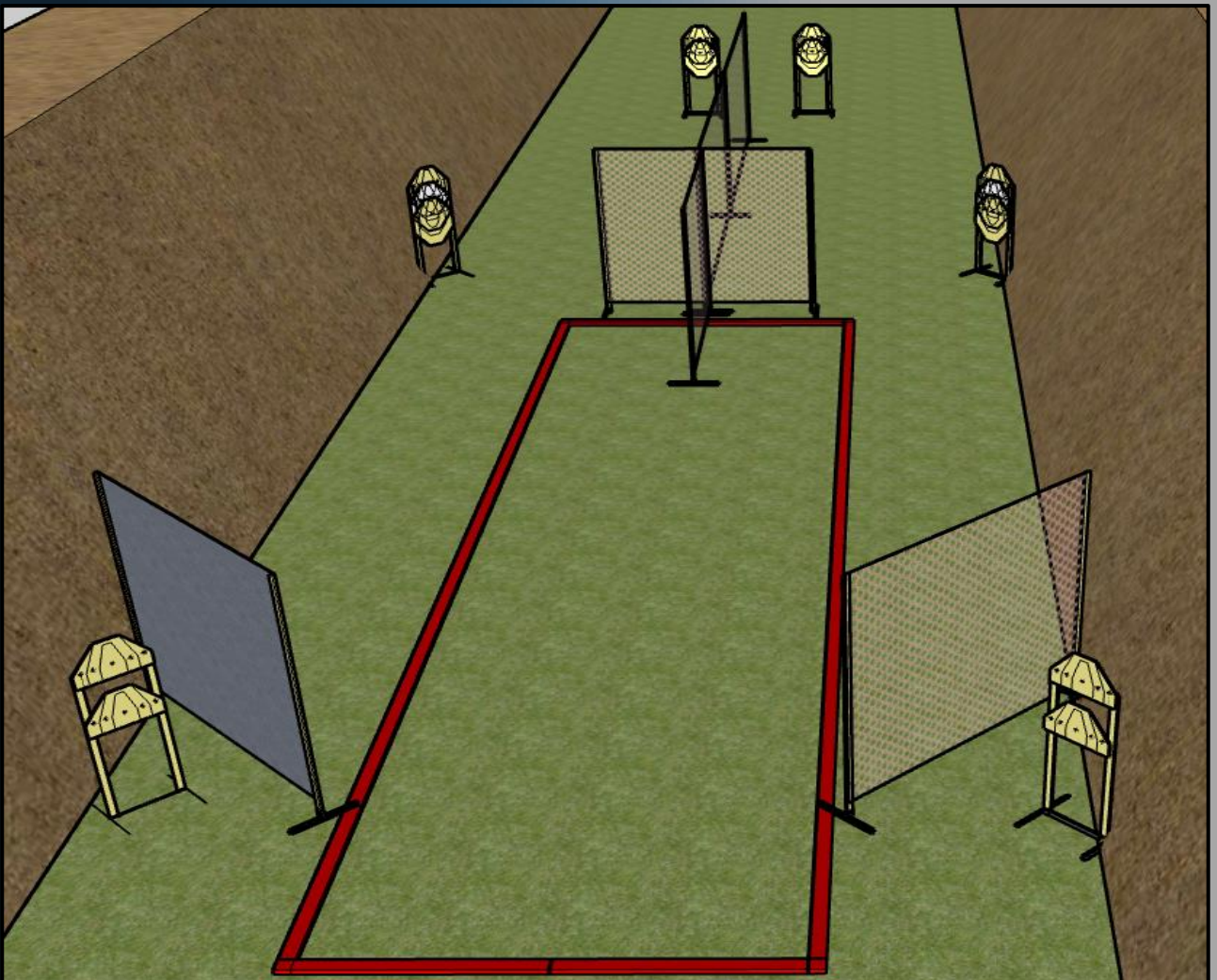
Trattoria



MAIN SPONSOR



STAGE 1



Type:	Short Course	Targets:		
Round to be scored:	12	IPSC Targets	12	IPSC Mini Targets
Maximum Points:	60	IPSC Poppers		IPSC Mini Poppers
Start:	Audible Signal	Plates		
		No-Shoots	2	

Start Position: **Ovunque nella shooting area.**

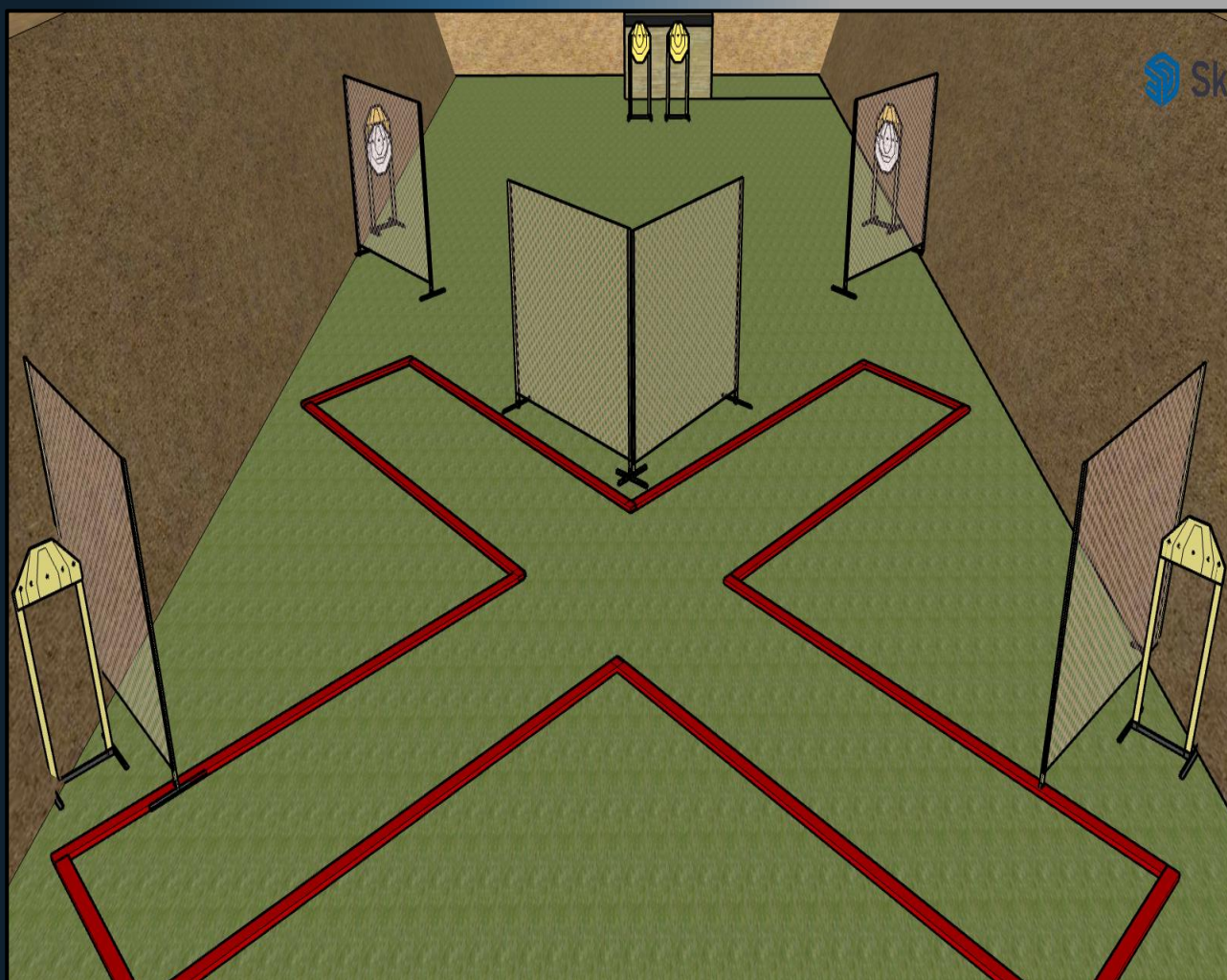
Handgun/PCC Ready Condition: **Arma carica in fondina – PCC: Hip Level option 1.**

Procedure: **Al segnale acustico ingaggiare i bersagli con un colpo a sagoma.**

Design Notes:

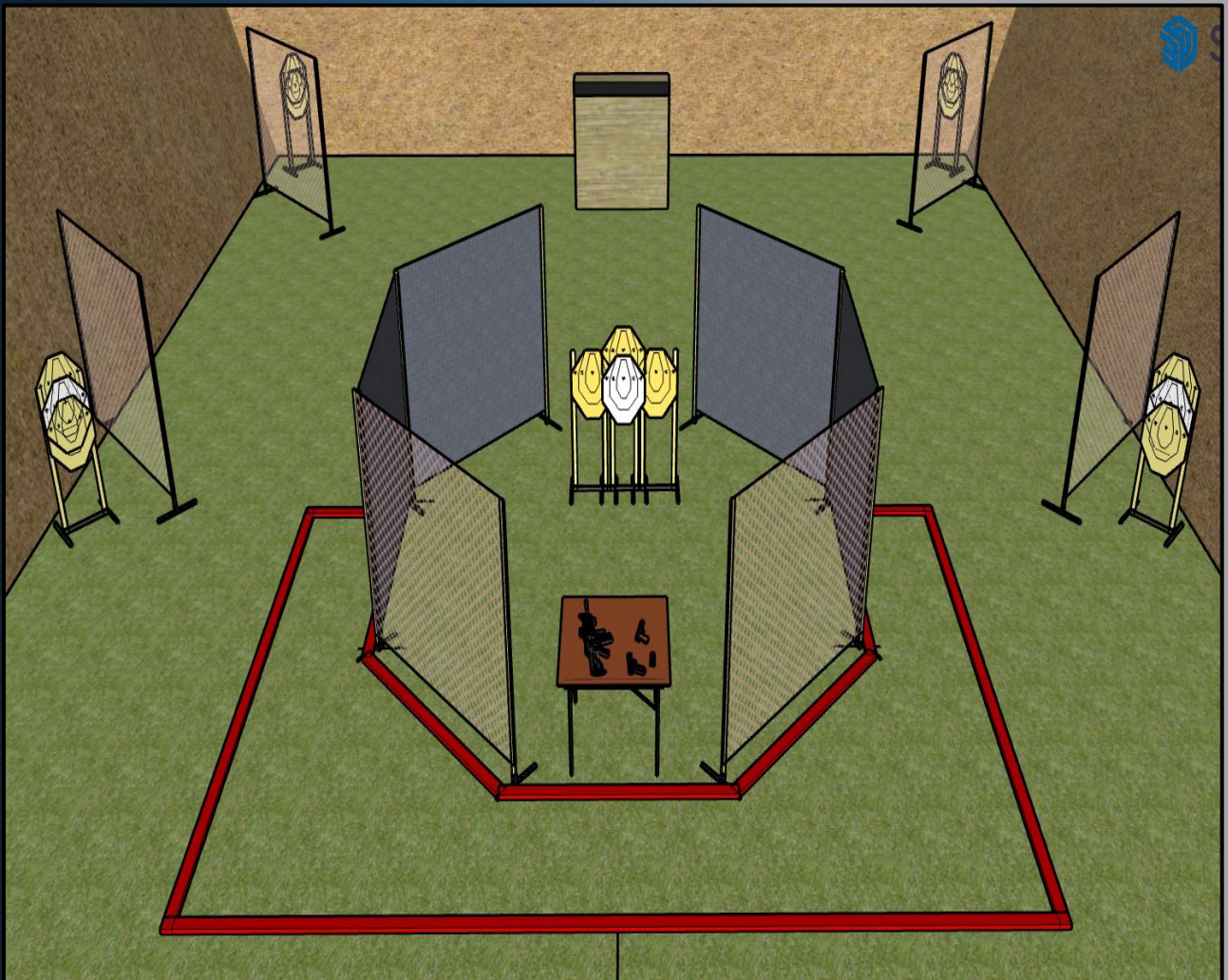
Briefing Notes: **Gli angoli di sicurezza sono 90° laterali ed il parapalle in verticale. Le strutture sono hard cover. Il punteggio verrà conteggiato durante l'esecuzione dell'esercizio, il tiratore potrà delegare altro tiratore alla verifica dei punti.**

STAGE 2



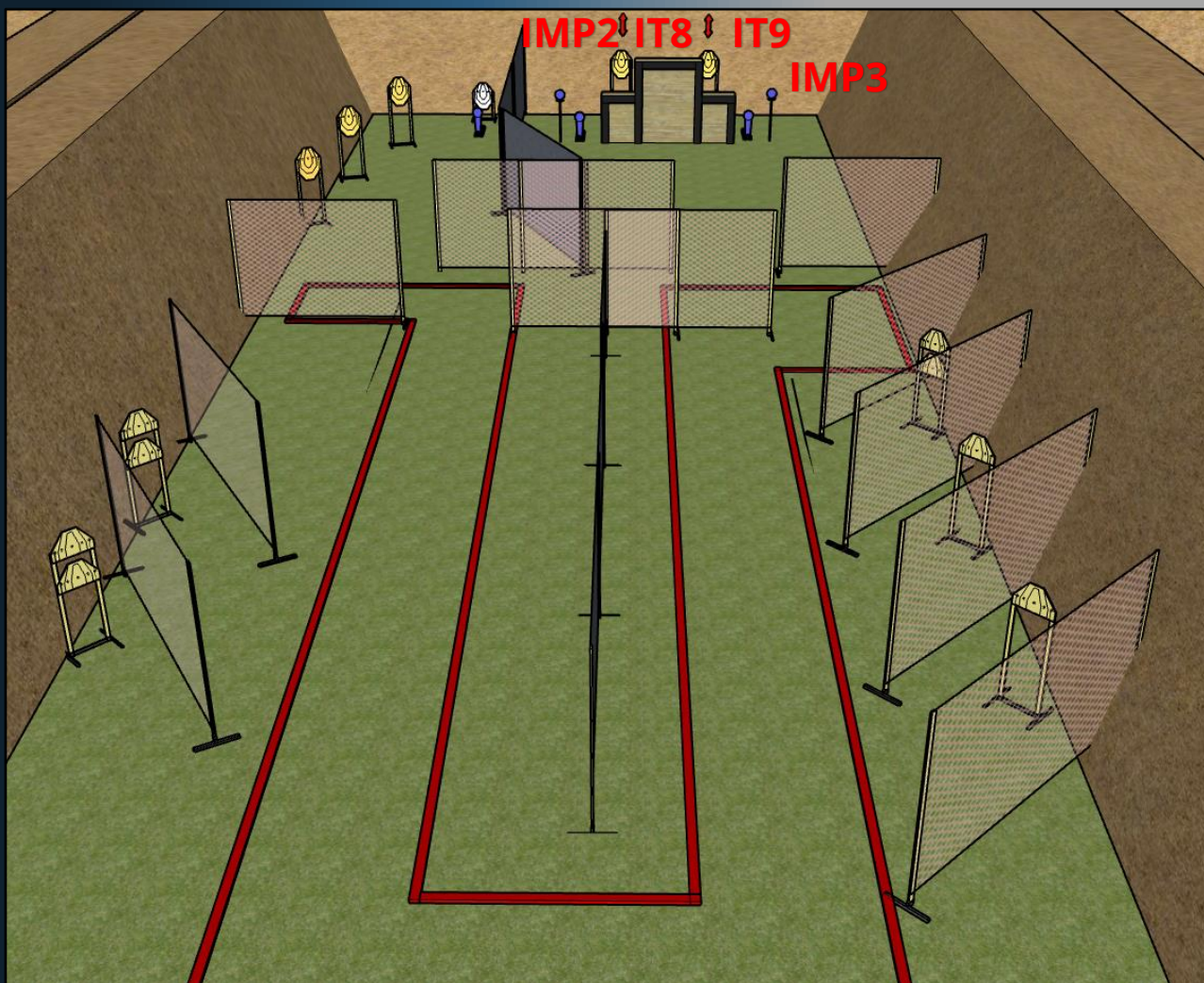
Type:	Short Course	Targets:	
Round to be scored:	12	IPSC Targets	6
Maximum Points:	60	IPSC Poppers	IPSC Mini Poppers
Start:	Audible Signal	Plates	
		No-Shoots	2
Start Position:	Ovunque nella shooting area		
Handgun/PCC Ready Condition:	Arma carica in fondina – PCC: Hip Level option 1		
Procedure:	Al segnale acustico ingaggiare i bersagli.		
Design Notes:			
Briefing Notes:	Gli angoli di sicurezza sono 90° laterali ed il paracollimatore in verticale. Le strutture sono hard cover. Il punteggio verrà conteggiato durante l'esecuzione dell'esercizio, il tiratore potrà delegare altro tiratore alla verifica dei punti.		

STAGE 3



Type:	Medium Course	Targets:		
Round to be scored:	22	IPSC Targets	11	IPSC Mini Targets
Maximum Points:	110	IPSC Poppers		IPSC Mini Poppers
Start:	Audible Signal	Plates		
		No-Shoots	3	
Start Position:	Ovunque nella shooting area			
Handgun/PCC Ready Condition:	Arma scarica e tutti i caricatori poggiati sul tavolo – PCC: IDEM			
Procedure:	Al segnale acustico ingaggiare i bersagli			
Design Notes:				
Briefing Notes:	Gli angoli di sicurezza sono 90° laterali ed il parapalle in verticale. Le strutture sono hard cover. Il punteggio verrà conteggiato durante l'esecuzione dell'esercizio, il tiratore potrà delegare altro tiratore alla verifica dei punti.			

STAGE 4



Type:	Long Course	Targets:		
Round to be scored:	31	IPSC Targets	13	IPSC Mini Targets
Maximum Points:	155	IPSC Poppers		IPSC Mini Poppers
		Plates	2	3
Start:	Audible Signal	No-Shoots	1	

Start Position: **Ovunque nella shooting area**

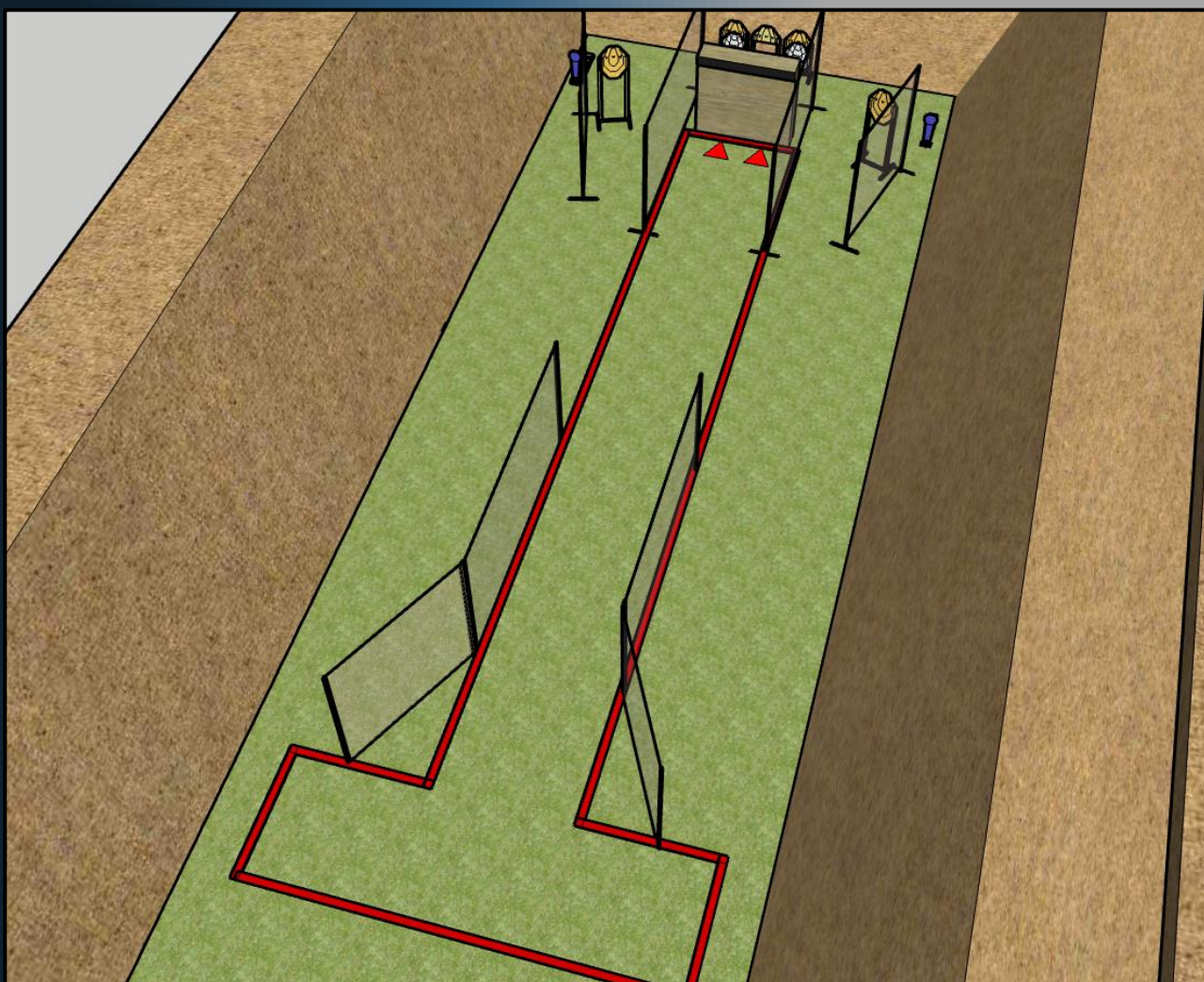
Handgun/PCC Ready Condition: **Arma carica in fondina – PCC: Hip Level option 1**

Procedure: **Al segnale acustico ingaggiare i bersagli**

Design Notes: **IPM2 e IMP3 attivano rispettivamente IT8 e IT9 swinger che resteranno visibili al termine del movimento.**

Briefing Notes: **Gli angoli di sicurezza sono 90° laterali ed il parapalle in verticale. Le strutture sono hard cover. Il punteggio verrà conteggiato durante l'esecuzione dell'esercizio, il tiratore potrà delegare altro tiratore alla verifica dei punti.**

STAGE 5



Type:	Short Course	Targets:		
Round to be scored:	12	IPSC Targets	5	IPSC Mini Targets
Maximum Points:	60	IPSC Poppers		IPSC Mini Poppers
		Plates		2
Start:	Audible Signal	No-Shoots	2	

Start Position: **Punte dei piedi ai segni come mostrato.**

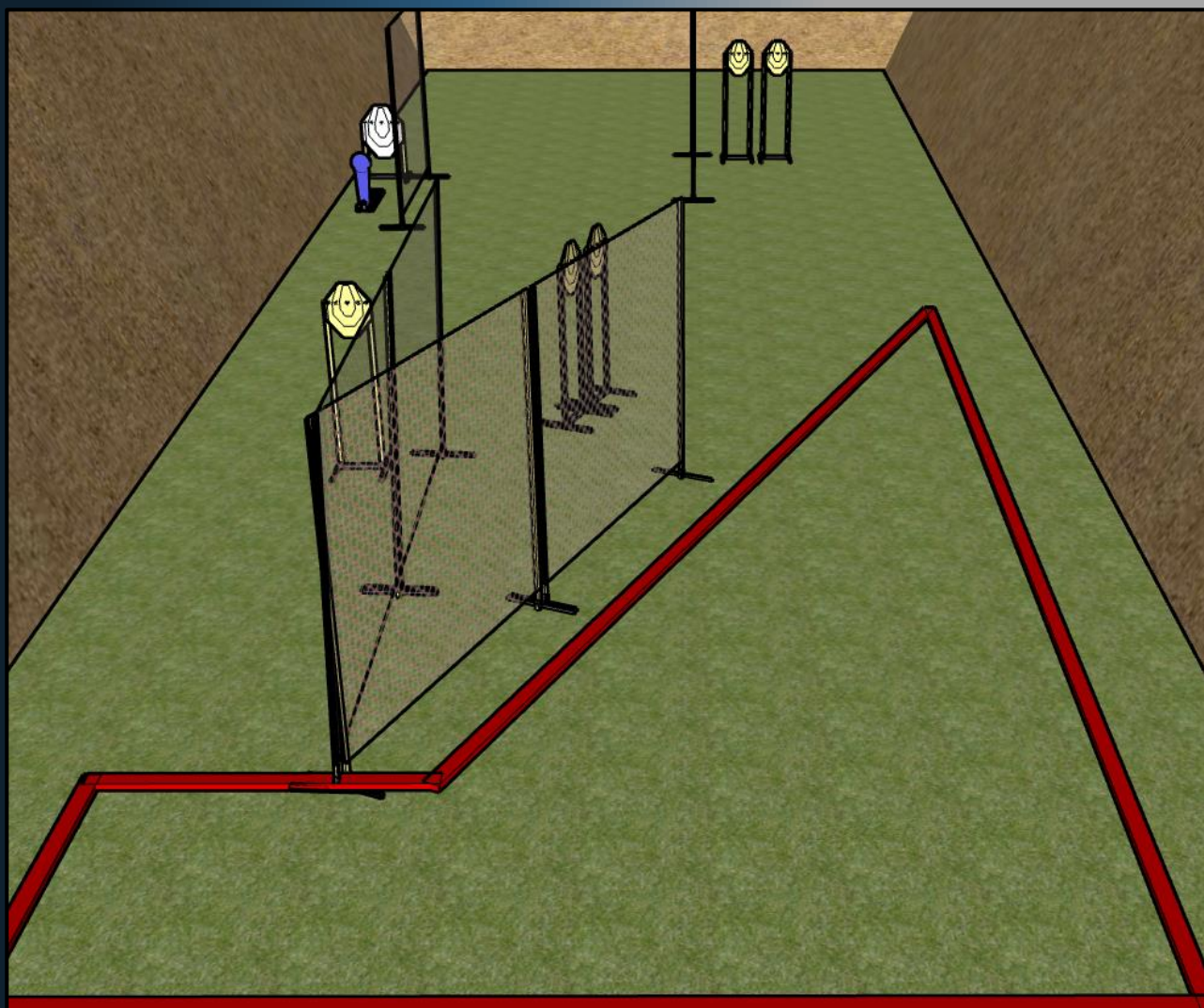
Handgun/PCC Ready Condition: **Arma carica in fondina – PCC: Hip Level option 1**

Procedure: **Al segnale acustico ingaggiare i bersagli**

Design Notes:

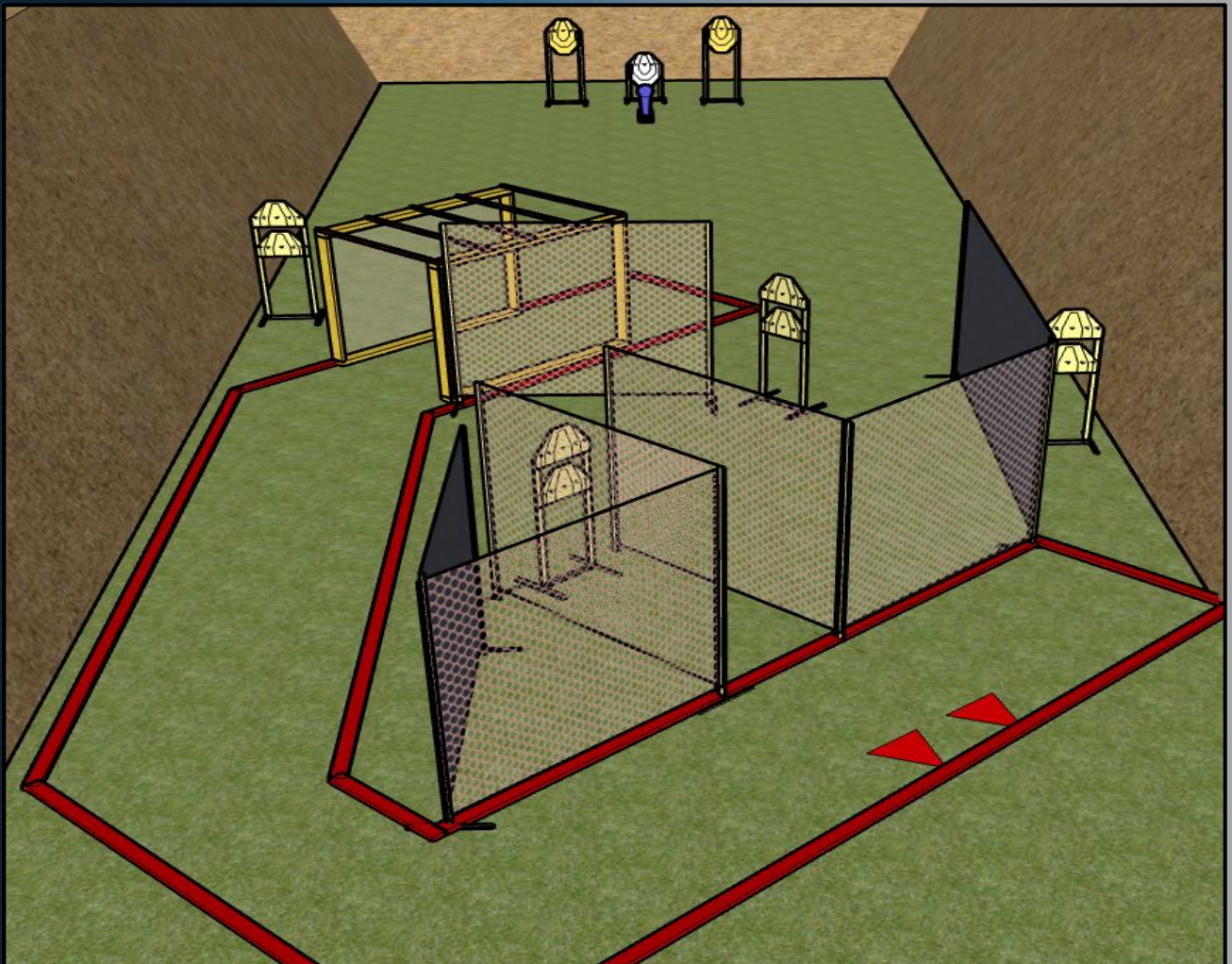
Briefing Notes: **Gli angoli di sicurezza sono 90° laterali ed il parapalle in verticale. Le strutture sono hard cover. Il punteggio verrà conteggiato durante l'esecuzione dell'esercizio, il tiratore potrà delegare altro tiratore alla verifica dei punti.**

STAGE 6



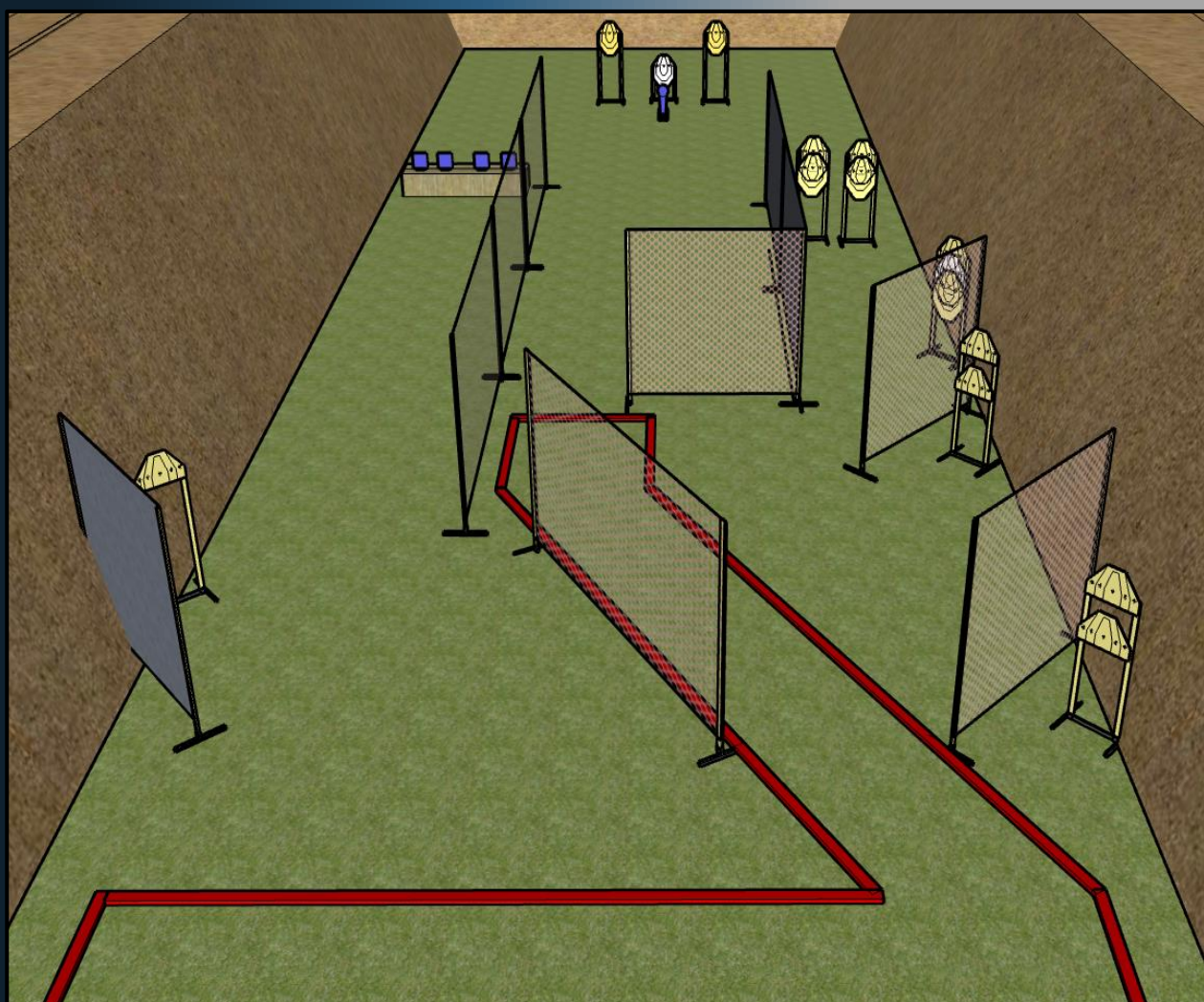
Type:	Short Course	Targets:		
Round to be scored:	11	IPSC Targets	IPSC Mini Targets	5
Maximum Points:	55	IPSC Poppers	IPSC Mini Poppers	1
Start:	Audible Signal	Plates		
		No-Shoots		1
Start Position:	Ovunque nella shooting area.			
Handgun/PCC Ready Condition:	Arma carica colpo non camerato in fondina – PCC: Hip Level option 2			
Procedure:	Al segnale acustico ingaggiare i bersagli			
Design Notes:				
Briefing Notes:	Gli angoli di sicurezza sono 90° laterali ed il parapalle in verticale. Le strutture sono hard cover. Il punteggio verrà conteggiato durante l'esecuzione dell'esercizio, il tiratore potrà delegare altro tiratore alla verifica dei punti.			

STAGE 7



Type:	Medium Course	Targets:		
Round to be scored:	21	IPSC Targets	10	IPSC Mini Targets
Maximum Points:	105	IPSC Poppers		IPSC Mini Poppers
		Plates		1
Start:	Audible Signal	No-Shoots	1	
Start Position:	Talloni ai segni come mostrato.			
Handgun/PCC Ready Condition:	Arma carica in fondina – PCC: Hip Level option 1			
Procedure:	Al segnale acustico ingaggiare i bersagli;			
Design Notes:	La caduta degli assi del Cooper Tunnels è sanzionata (regola 10.2.5)			
Briefing Notes:	Gli angoli di sicurezza sono 90° laterali ed il parapalle in verticale. Le strutture sono hard cover. Il punteggio verrà conteggiato durante l'esecuzione dell'esercizio, il tiratore potrà delegare altro tiratore alla verifica dei punti.			

STAGE 8



Type:	Long Course	Targets:			
Round to be scored:	31	IPSC Targets	13	IPSC Mini Targets	
Maximum Points:	155	IPSC Poppers		IPSC Mini Poppers	1
		Plates	4		
Start:	Audible Signal	No-Shoots	2		
Start Position:	Ovunque nella shooting area.				
Handgun/PCC Ready Condition:	Arma carica in fondina – PCC: Hip Level option 1				
Procedure:	Al segnale acustico ingaggiare i bersagli;				
Design Notes:					
Briefing Notes:	Gli angoli di sicurezza sono 90° laterali ed il parapalle in verticale. Le strutture sono hard cover. Il punteggio verrà conteggiato durante l'esecuzione dell'esercizio, il tiratore potrà delegare altro tiratore alla verifica dei punti.				