



*presenta*

2<sup>a</sup> prova Campionato Federale - Macro Area 1

# XIX Città di Uboldo

**22/23 febbraio 2025**

8 STAGE / 159 colpi minimi / 795 punteggio massimo

*Match Director: Edoardo Roberto Buticchi*

**Campo di tiro Uboldoshooting**

contatti e-mail: Giuseppe cell 344 4591882 ([info@uboldoshooting.com](mailto:info@uboldoshooting.com))

**Contatti:** 344 4591882

**e-mail:** [info@uboldoshooting.com](mailto:info@uboldoshooting.com)

**Iscrizioni:** *via telematica sul sito web [www.fitds.it](http://www.fitds.it) MA.RE, - Match Registration*

**Munizionamento:** *Libero ogni tipo di munizionamento a cura del tiratore;*

**Ristorazione:** *sul campo è presente un punto di ristoro;*

**Regolamento:** *FITDS/IPSC rulebook last edition*

**Classifiche:** *Div. Open, Standard, Production, Production Optics, Classic, Revolver, PCC*

**Premiazioni:** *come da regolamento sportivo edizione 2025*

**orario venerdì** *eventuale*

**Orari Sabato:** *turno mattino breafing ore 7,45 inizio gara ore 08,00*

*turno pomeriggio breafing ore 12,45 inizio gara ore 13,00*

**Orari Domenica:** *turno mattino breafing ore 7,45 inizio gara ore 08,00*

*turno pomeriggio breafing ore 12,45 inizio gara ore 13,00*

**Range Master** *a cura del S.A.F.R.O.*

**Range Officer** *a cura del S.A.F.R.O.*

*Tutti i tiratori devono essere in regola con i permessi per il trasporto e l'utilizzo delle proprie armi e munizioni  
L'organizzazione declina ogni responsabilità per il mancato rispetto delle norme di Legge in vigore  
Si richiama il rispetto del Regolamento Sportivo in vigore relativamente alle prescrizioni su abbigliamento e accessori*



## HOTELS

*Hotel Pioppeto: 0296248164 Saronno (VA) via Stra Madonna n.15*

*Hotel Concorde: 029682317 Gerenzano (VA) via Clerici, 97/A*

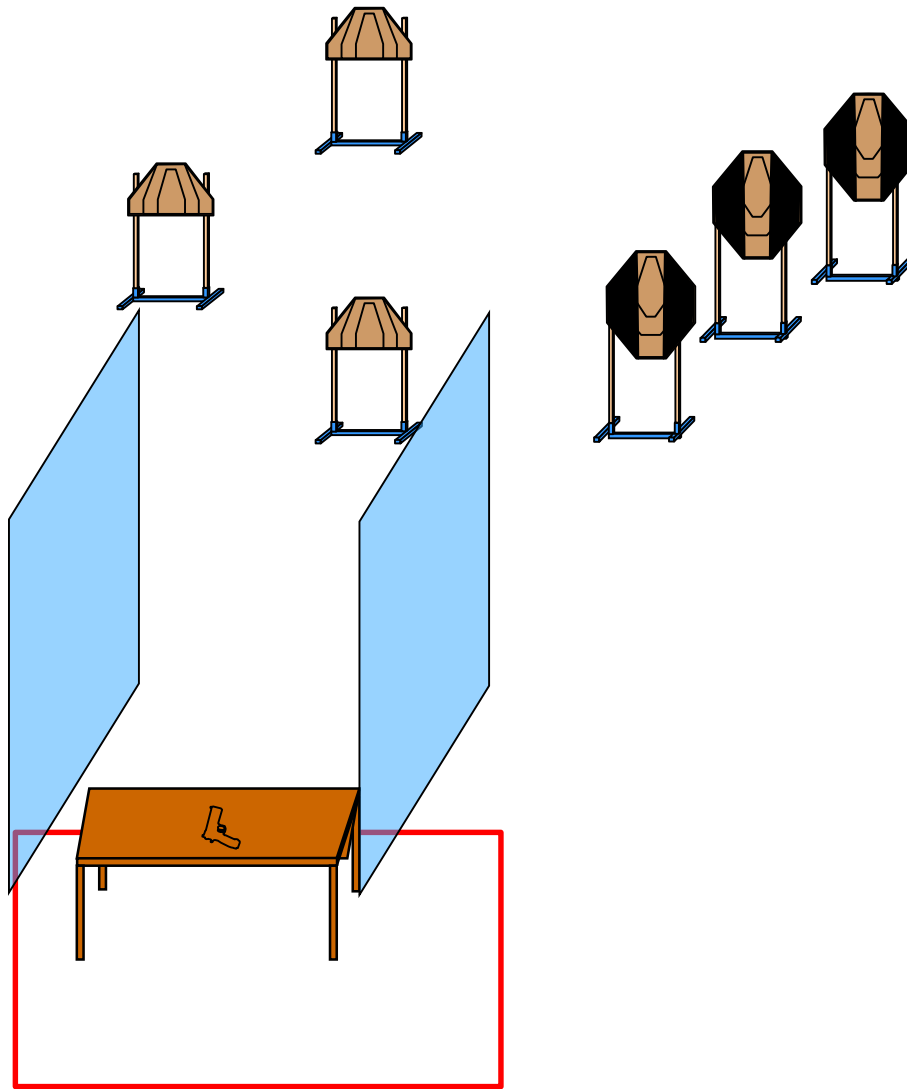
*Antico albergo Madonna: 0331454949 Legnano (MI) C.so Sempione, 123*

*2C Hotel: 0331440159 Legnano (MI) V. Colli di S. Erasmo*

## Match Profile

STAGE	EXERCISE TYPE	IPSC TARGETS	IPSC MINI TARGETS	IPSC POPPERS	IPSC MINI POPPERS	PLATES	NO-SHOOTS	ROUNDS	MAX POINTS	STAGE %
1	Short Course	6						12	60	7,55%
2	Long Course	15		1			2	31	155	19,50%
3	Short Course	5			2			12	60	7,55%
4	Medium Course	11		2			2	24	120	15,09%
5	Short Course	5		1		1		12	60	7,55%
6	Medium Course	9		2	4		0	24	120	15,09%
7	Short Course	5		1		1		12	60	7,55%
8	Long Course	15		2			0	32	160	20,13%
										0,00%
										0,00%
										0,00%
										0,00%
<b>Total</b>		<b>71</b>	<b>0</b>	<b>9</b>	<b>6</b>	<b>2</b>	<b>4</b>	<b>159</b>	<b>795</b>	<b>100%</b>

## Stage 1:



<b>Type:</b>	Short Course	<b>Targets:</b>			
<b>Rounds to be scored:</b>	12	IPSC Targets	6	IPSC Mini Targets	0
<b>Maximum Points:</b>	60	IPSC Poppers	0	IPSC Mini Poppers	0
		Plates	0		
<b>Start:</b>	Audible Signal	No-Shoots	0		

**Start Position:** Ovunque all'interno della shooting area, come mostrato.

**Handgun/PCC Ready Condition:** Arma scarica sul tavolo (PCC Idem)

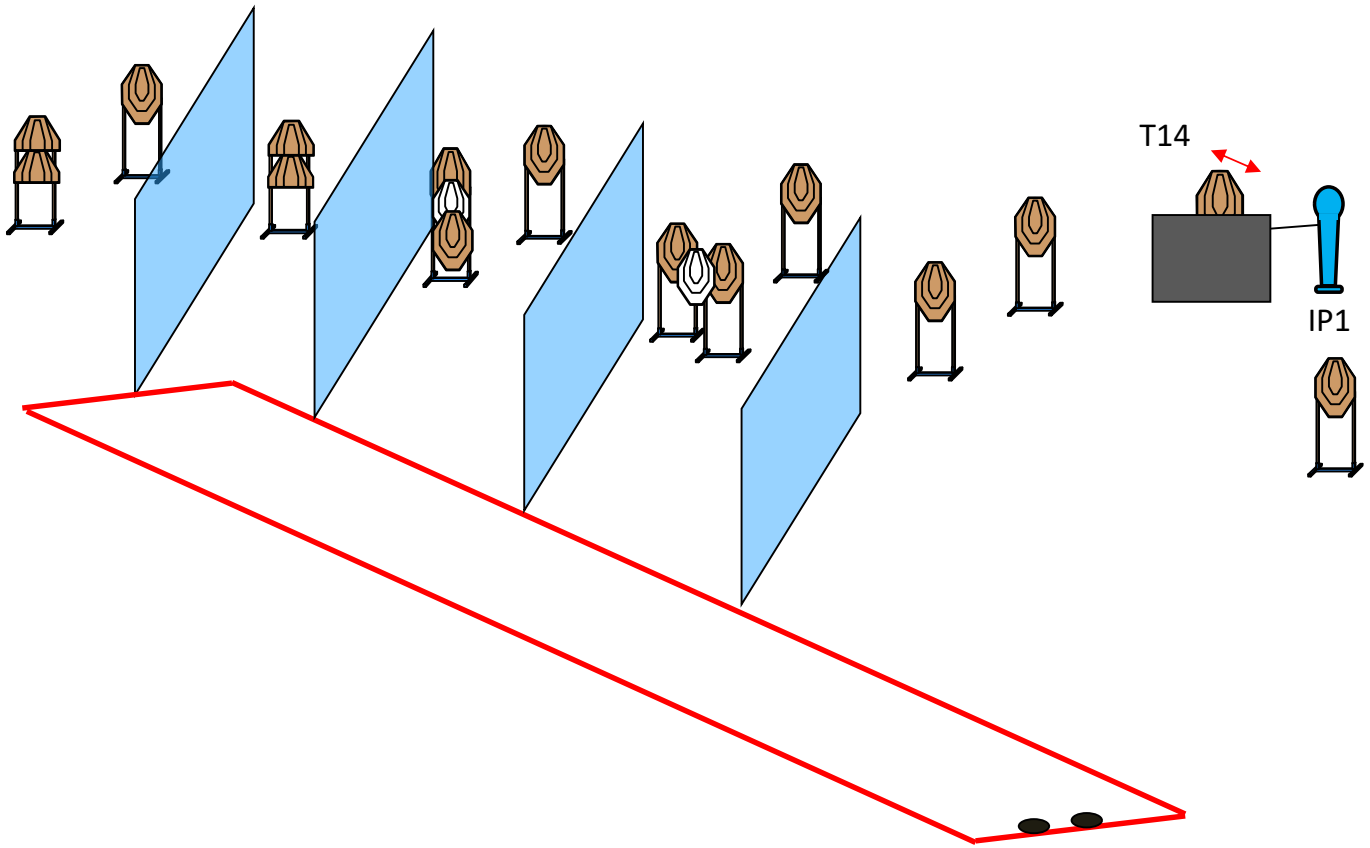
**Procedure:** Al segnale acustico ingaggiare i bersagli

**Design Notes:**

Gli angoli di sicurezza sono 90° laterali ed il parallelo in verticale. Le strutture sono hard cover.

**Briefing Notes:** Il punteggio verrà conteggiato durante l'esecuzione dell'esercizio; il tiratore potrà delegare altro tiratore alla verifica dei punti.

## Stage 2:



<b>Type:</b>	Long Course	<b>Targets:</b>			
<b>Rounds to be scored:</b>	31	IPSC Targets	15	IPSC Mini Targets	0
<b>Maximum Points:</b>	155	IPSC Poppers	1	IPSC Mini Poppers	0
		Plates	0		
<b>Start:</b>	Audible Signal	No-Shoots	2		

**Start Position:** Ovunque all'interno della shooting area come mostrato.

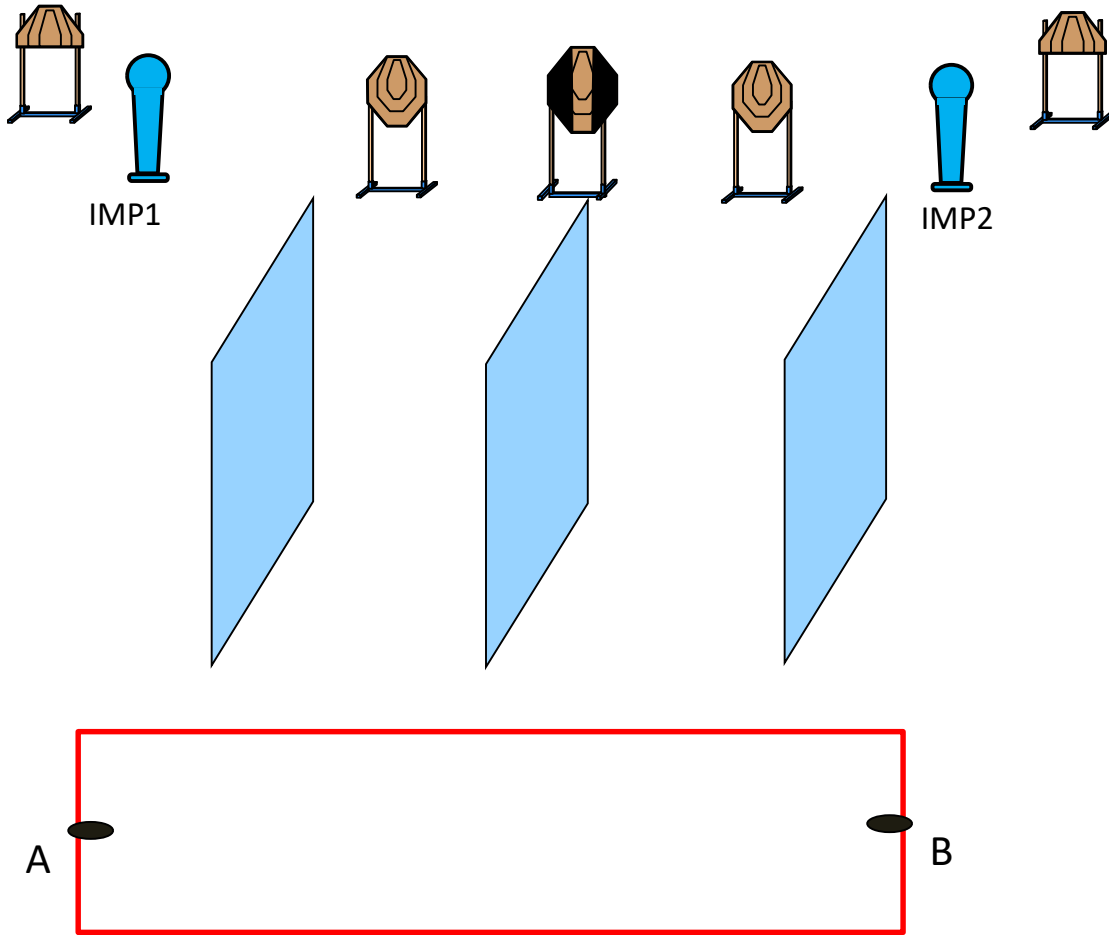
**Handgun/PCC Ready Condition:** Arma carica in fondina (PCC: Option 1)

**Procedure:** Al segnale acustico ingaggiare i bersagli

**Design Notes:** IP1 attiva IT14 swinger che resterà visibile al termine del movimento

Gli angoli di sicurezza sono 90° laterali ed il parallelo in verticale. Le strutture sono hard cover.  
**Briefing Notes:** Il punteggio verrà conteggiato durante l'esecuzione dell'esercizio; il tiratore potrà delegare altro tiratore alla verifica dei punti.

## Stage 3:



<b>Type:</b>	Short Course	<b>Targets:</b>		
<b>Rounds to be scored:</b>	12	IPSC Targets	5	IPSC Mini Targets 0
<b>Maximum Points:</b>	60	IPSC Poppers	0	IPSC Mini Poppers 2
		Plates	0	
<b>Start:</b>	Audible Signal	No-Shoots	0	

**Start Position:** Piede che tocca il segno in A o B come mostrato

**Handgun/PCC Ready Condition:** Arma carica in fondina (PCC: Option 1)

**Procedure:** Al segnale acustico ingaggiare i bersagli

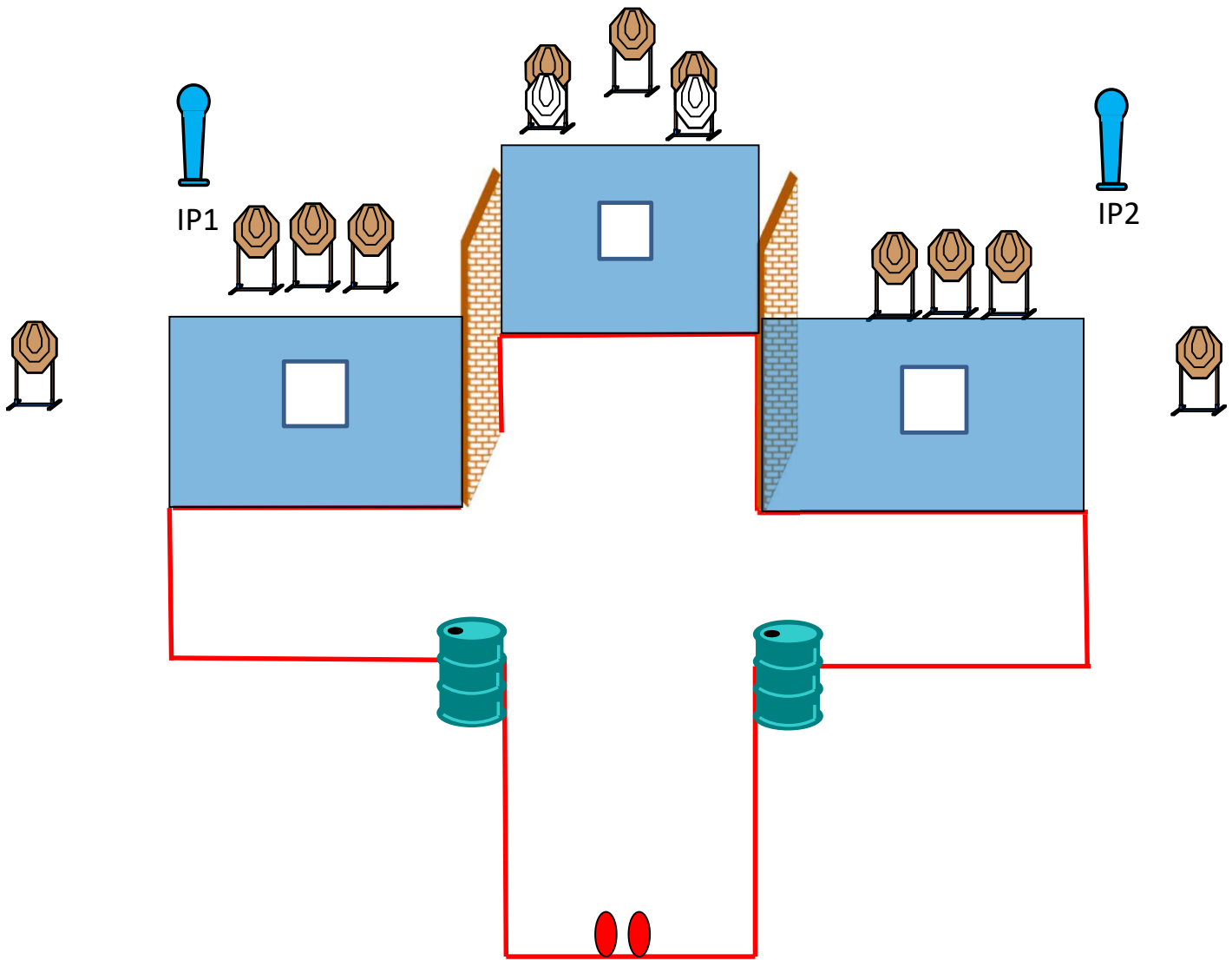
**Design Notes:**

**Briefing Notes:**

Gli angoli di sicurezza sono 90° laterali ed il parapalle in verticale. Le strutture sono hard cover.  
Il punteggio verrà conteggiato durante l'esecuzione dell'esercizio; il tiratore potrà delegare altro tiratore alla verifica dei punti.



## Stage 4:



<b>Type:</b>	Medium Course	<b>Targets:</b>			
<b>Rounds to be scored:</b>	24	IPSC Targets	11	IPSC Mini Targets	0
<b>Maximum Points:</b>	120	IPSC Poppers	2	IPSC Mini Poppers	0
		Plates	0		
<b>Start:</b>	Audible Signal	No-Shoots	2		

**Start Position:** Talloni che toccano i segni come mostrato.

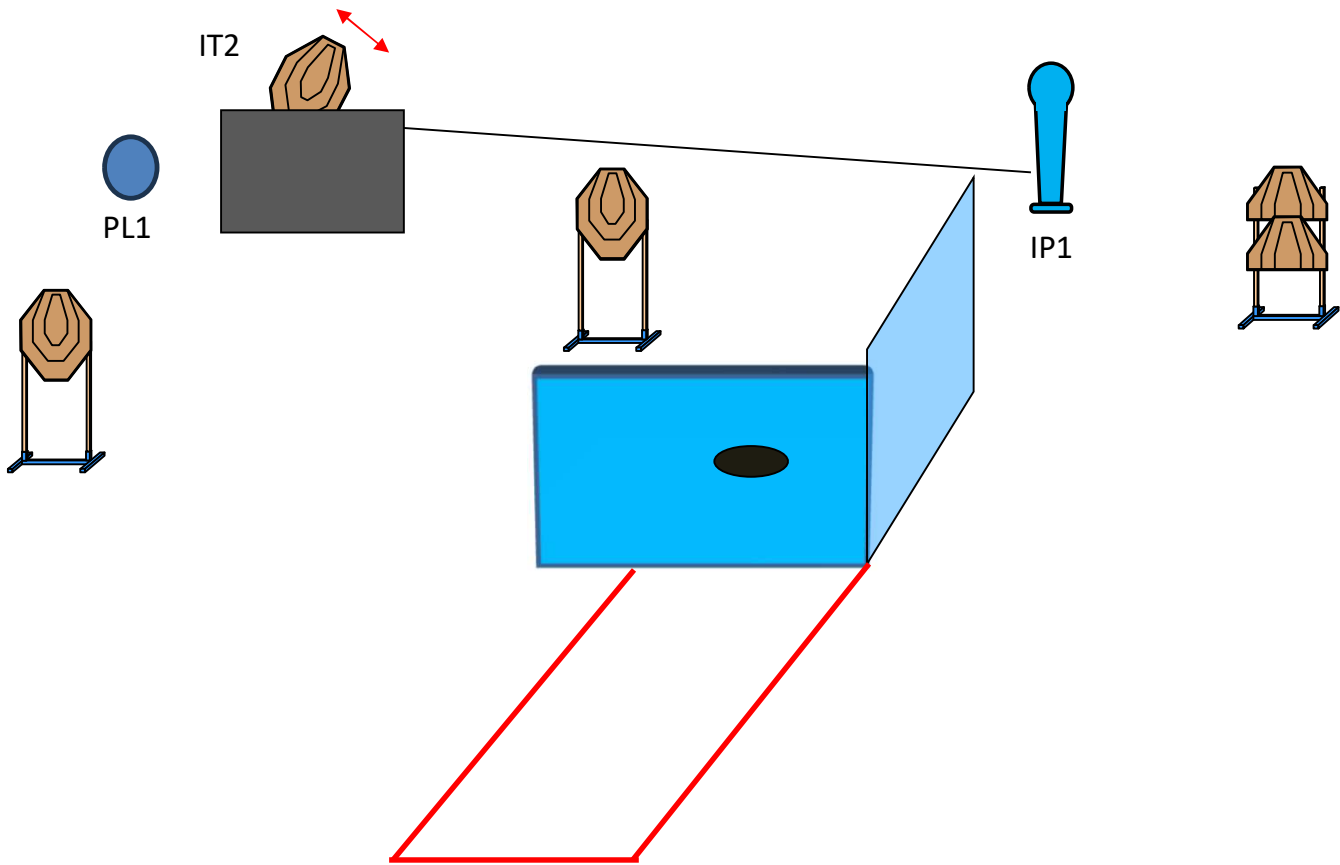
**Handgun/PCC Ready Condition:** Arma carica in fondina (PCC: Option 1)

**Procedure:** Al segnale acustico ingaggiare i bersagli

**Design Notes:**

Gli angoli di sicurezza sono 90° laterali ed il parapalle in verticale. Le strutture sono hard cover.  
 Il punteggio verrà conteggiato durante l'esecuzione dell'esercizio; il tiratore potrà delegare altro tiratore alla verifica dei punti.

## Stage 5:



<b>Type:</b>	Short Course	<b>Targets:</b>			
<b>Rounds to be scored:</b>	12	IPSC Targets	5	IPSC Mini Targets	0
<b>Maximum Points:</b>	60	IPSC Poppers	1	IPSC Mini Poppers	0
		Plates	1		
<b>Start:</b>	Audible Signal	No-Shoots	0		

**Start Position:** Mani che toccano i segni come mostrato - ( PCC : Ovunque nella shooting area )

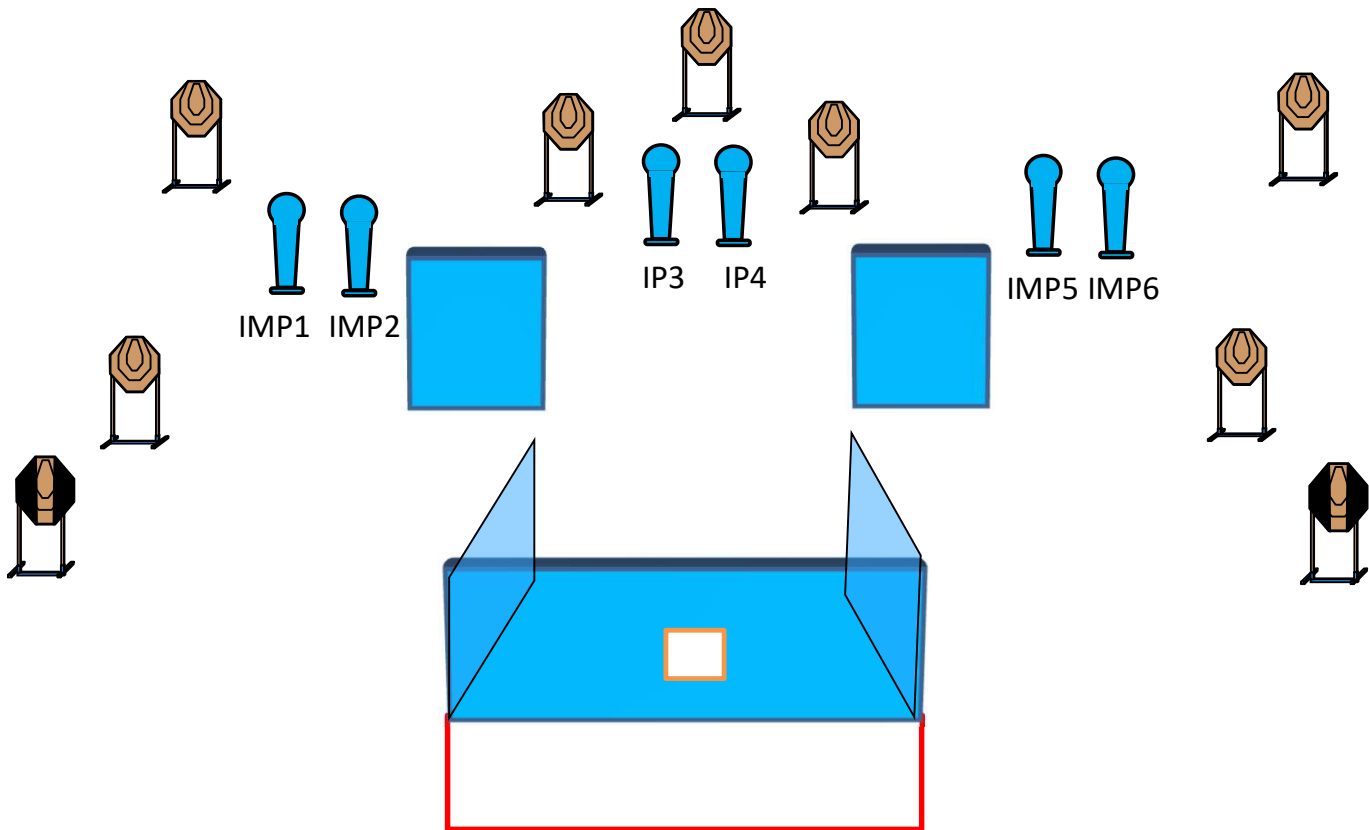
**Handgun/PCC Ready Condition:** Arma carica in fondina (PCC: Option 1)

**Procedure:** Al segnale acustico ingaggiare i bersagli

**Design Notes:** IP1 attiva IT2 swinger che resterà visibile al termine del movimento

**Briefing Notes:** Gli angoli di sicurezza sono 90° laterali ed il parapalle in verticale. Le strutture sono hard cover. Il punteggio verrà conteggiato durante l'esecuzione dell'esercizio; il tiratore potrà delegare altro tiratore alla verifica dei punti.

## Stage 6:



<b>Type:</b>	Medium Course	<b>Targets:</b>			
<b>Rounds to be scored:</b>	24	IPSC Targets	9	IPSC Mini Targets	0
<b>Maximum Points:</b>	120	IPSC Poppers	2	IPSC Mini Poppers	4
		Plates	0		
<b>Start:</b>	Audible Signal	No-Shoots	0		

**Start Position:** Ovunque nella shooting area come mostrato

**Handgun/PCC Ready Condition:** Arma carica in fondina (PCC: Option 1)

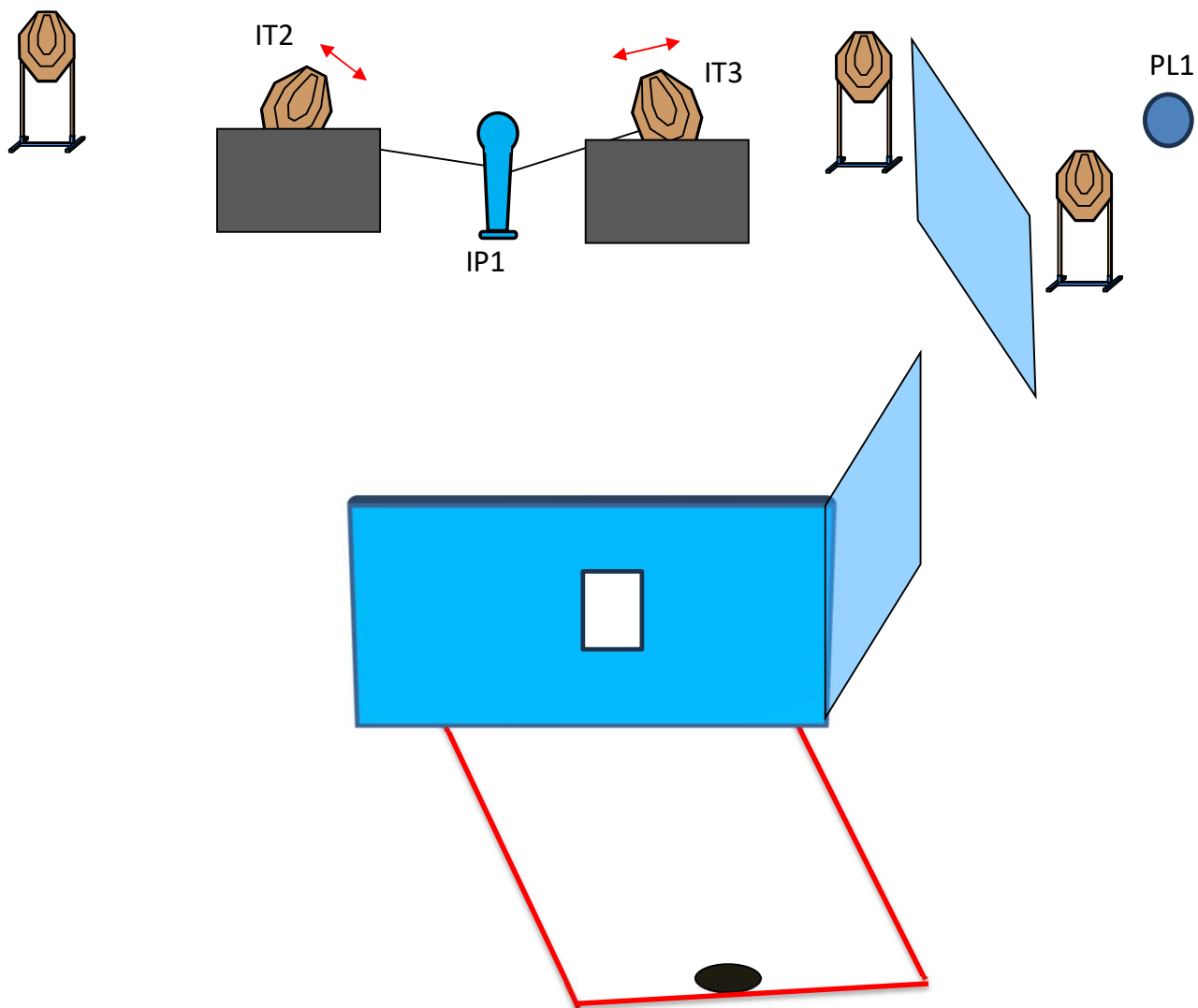
**Procedure:** Al segnale acustico ingaggiare i bersagli

**Design Notes:**

**Briefing Notes:**

Gli angoli di sicurezza sono 90° laterali ed il parapalle in verticale. Le strutture sono hard cover. Il punteggio verrà conteggiato durante l'esecuzione dell'esercizio; il tiratore potrà delegare altro tiratore alla verifica dei punti.

## Stage 7:



<b>Type:</b>	Short Course	<b>Targets:</b>			
<b>Rounds to be scored:</b>	12	IPSC Targets	5	IPSC Mini Targets	0
<b>Maximum Points:</b>	60	IPSC Poppers	1	IPSC Mini Poppers	0
<b>Start:</b>	Audible Signal	Plates	1		
		No-Shoots	0		

**Start Position:**

Talloni che toccano i sgni come mostrato

**Handgun/PCC Ready Condition:**

Arma scarica (PCC: Option 3)

**Procedure:**

Al segnale acustico ingarre i bersagli

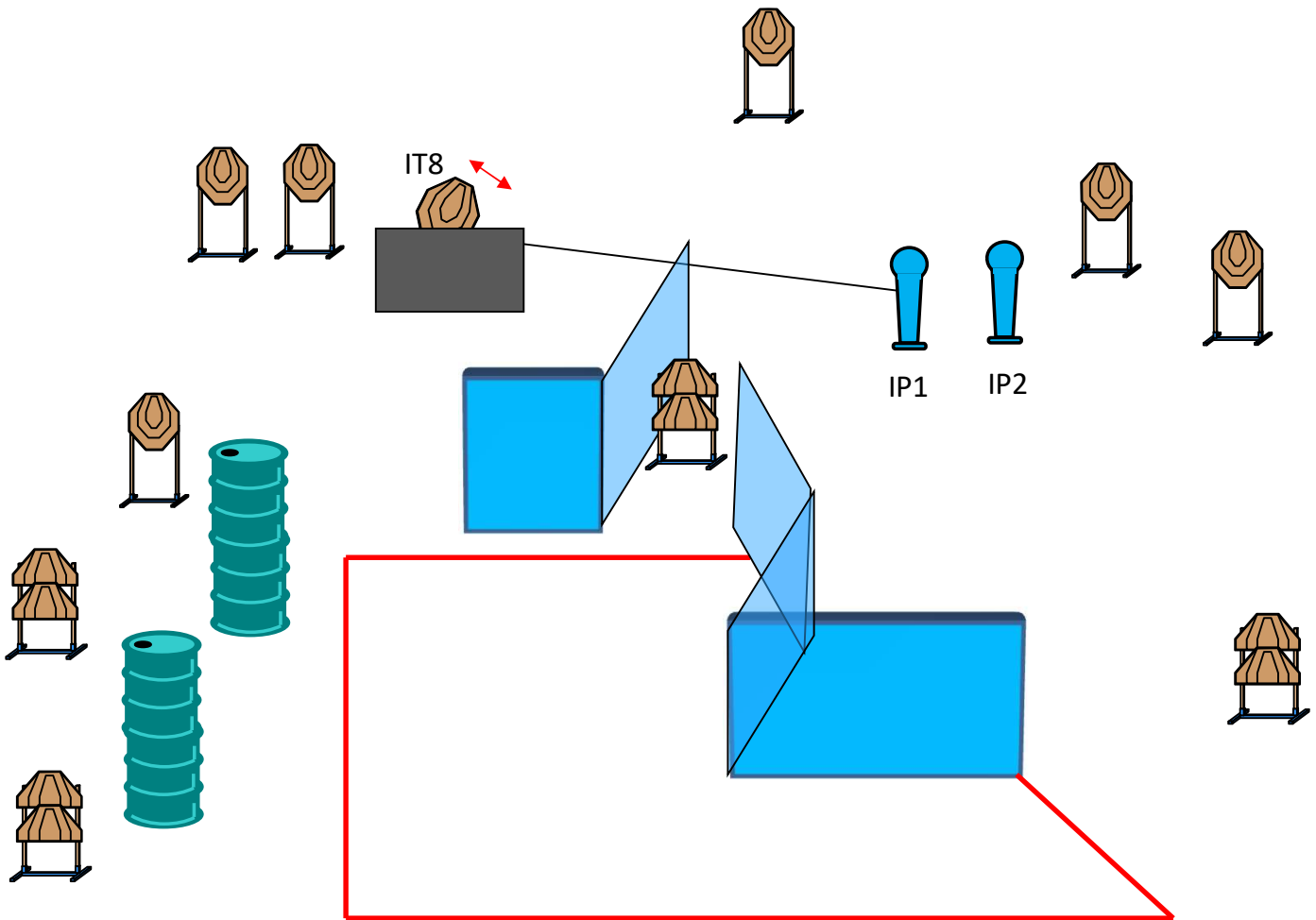
**Design Notes:**

IP1 attiva IT2-IT3 swingers che resteranno visibili al termine del movimento

**Briefing Notes:**

Gli angoli di sicurezza sono 90° laterali ed il parapalle in verticale. Le strutture sono hard cover. Il punteggio verrà conteggiato durante l'esecuzione dell'esercizio; il tiratore potrà delegare altro tiratore alla verifica dei punti.

## Stage 8:



<b>Type:</b>	Long Course	<b>Targets:</b>			
<b>Rounds to be scored:</b>	32	IPSC Targets	15	IPSC Mini Targets	0
<b>Maximum Points:</b>	160	IPSC Poppers	2	IPSC Mini Poppers	0
		Plates	0		
<b>Start:</b>	Audible Signal	No-Shoots	0		

**Start Position:** Ovunque nella shooting area come mostrato

**Handgun/PCC Ready Condition:** Arma carica in fondina (PCC: Option 1)

**Procedure:** Al segnale acustico ingaggiare i bersagli

**Design Notes:** IP1 attiva IT8 swinger che resterà visibile al termine del movimento

**Briefing Notes:** Gli angoli di sicurezza sono 90° laterali ed il parapalle in verticale. Le strutture sono hard cover. Il punteggio verrà conteggiato durante l'esecuzione dell'esercizio; il tiratore potrà delegare altro tiratore alla verifica dei punti.