



SERMONETA
SHOOTING CLUB



1° prova CAMPIONATO FEDERALE - Macro Area 5
2° Memorial Michele Russo
25-26 gennaio

8 STAGE -160 colpi minimi 800 punti massimi

Match Director: Galeazzi Maurizio

Campo di tiro: Centro Sportivo e Scuola di Tiro Sermoneta

contatti e-mail: sermonetashootingclub@gmail.com cell 351 5778044

Contatti: *Tel. 351 5778044*

e-mail: sermonetashootingclub@gmail.com

Iscrizioni: *via telematica sul sito web www.fitds.it MA.RE, - Match Registration*

Munizionamento: *Libero ogni tipo di munizionamento a cura del tiratore;*

Ristorazione: *sul campo è presente un punto di ristoro;*

Regolamento: *FITDS/IPSC rulebook last edition*

Classifiche: *Div. Open, Standard, Production, Production Optics, PCC, Classic, Revolver*

Premiazioni: *come da regolamento sportivo edizione 2025*

orario venerdì *eventuale*

Orari Sabato: *turno mattino briefing ore 8,00 inizio gara ore 8,15*

turno unico pomeriggio briefing ore 13,30 -- inizio gara ore -- 13,45

Orari Domenica: *turno mattino briefing ore 8,00 inizio gara ore 8,15*

turno unico pomeriggio briefing ore 13,30 -- inizio gara ore -- 13,45

Range Master *a cura del S.A.F.R.O.*

Range Officer *a cura del S.A.F.R.O.*

*Tutti i tiratori devono essere in regola con i permessi per il trasporto e l'utilizzo delle proprie armi e munizioni
L'organizzazione declina ogni responsabilità per il mancato rispetto delle norme di Legge in vigore
Si richiama il rispetto del Regolamento Sportivo in vigore relativamente alle prescrizioni su abbigliamento e accessori*



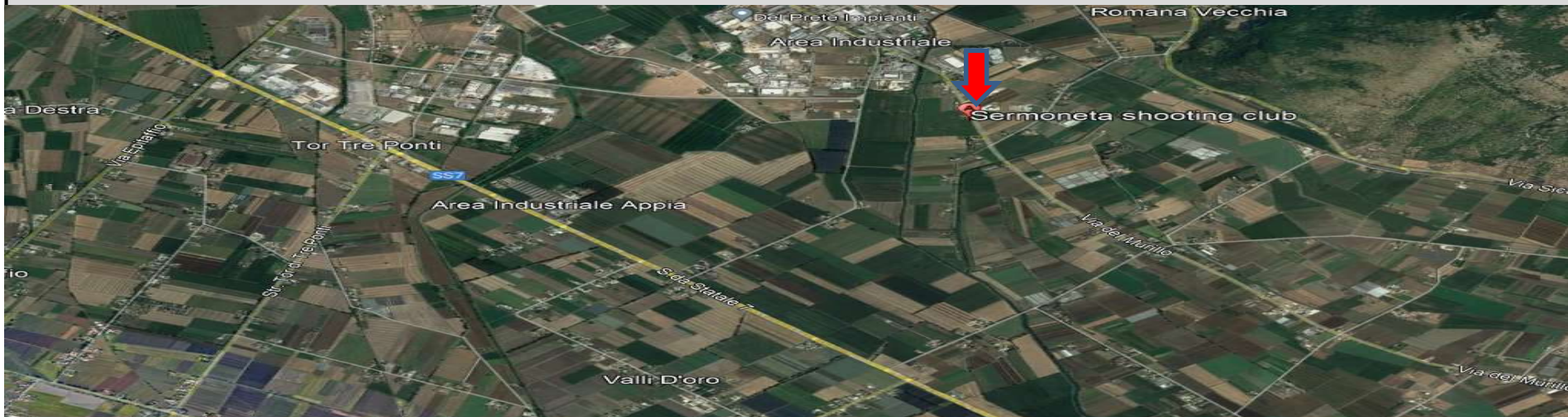
HOTELS

TENUTA PANTANELLE - Via del Pesce, 5, 04018 Sezze Scalo LT - Tel. 348 555 8757

Tel: +39 0773 877434

Park Hotel Via dei Monti Lepini, 25 Angolo Via dei Volsini, 04100, Latina Italia Tel: + 39.0773.240295

COME RAGGIUNGERCI



Per chi proviene da nord, raggiungere Latina Scalo. Percorrere Via della Stazione fino all'incrocio con Via del Murillo. Svoltare a destra e proseguire per Via del Murillo per 3,9 Km. Il Centro Sportivo si troverà sulla vostra sinistra. Per chi proviene da sud, percorrere la SS7 Appia in direzione nord fino all'altezza della Migliara 41. Girare a destra e prendere Via del Fiume fino al semaforo Archi di San Lidano. Girare a Sinistra e prendere Via del Murillo per 1,8 Km. Il centro Sportivo si troverà sulla vostra destra.

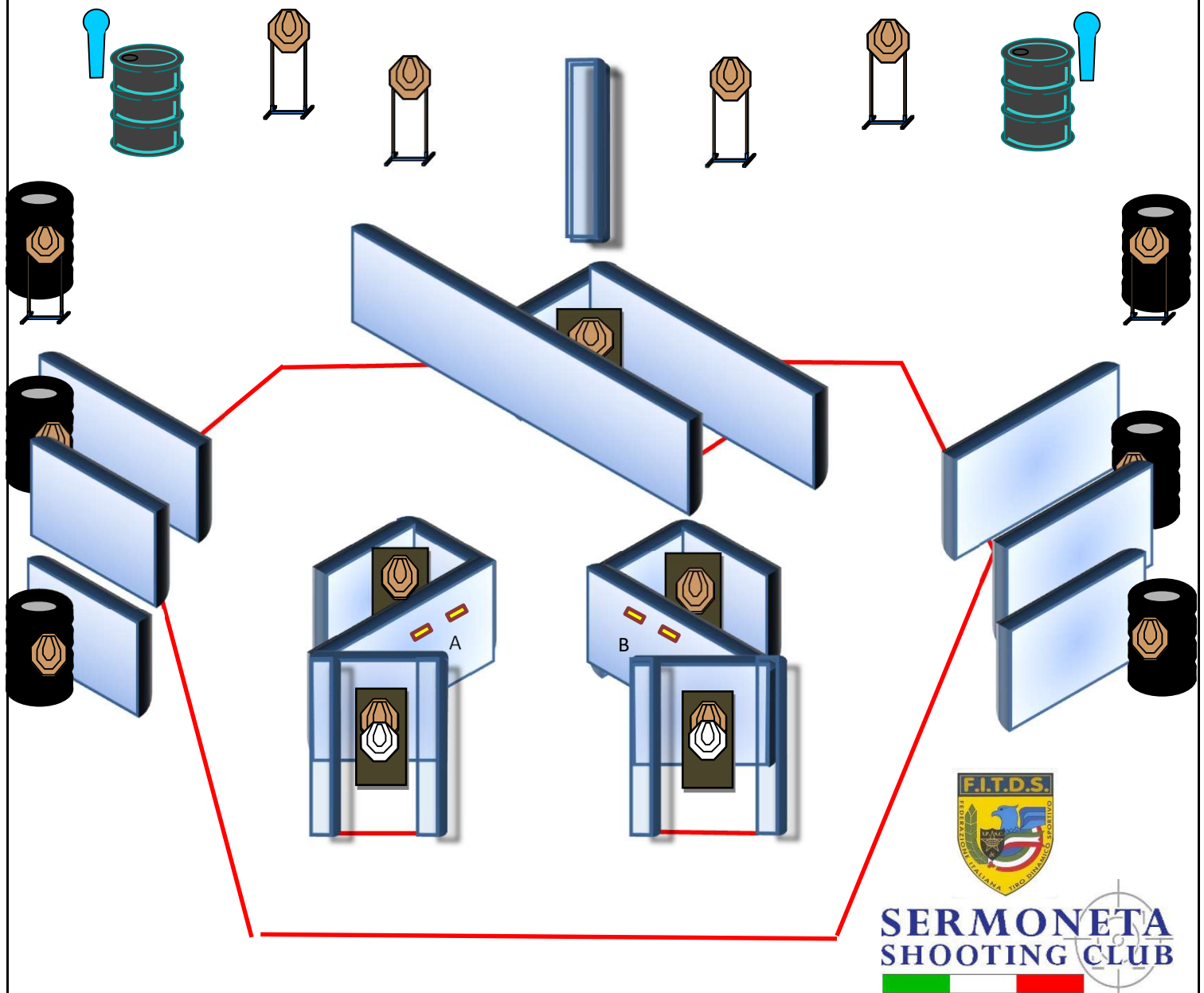
Coordinate Google: 41.511057,

12.980296

Match Profile

STAGE	EXERCISE TYPE	IPSC TARGETS	IPSC POPPERS	IPSC MINI POPPERS	PLATES	NO-SHOOTS	ROUNDS	MAX POINTS	STAGE %
1	Long Course	15	0	2	0	2	32	160	20,00%
2	Medium Course	10	0	4	0	2	24	120	15,00%
3	Short Course	4	0	4	0	0	12	60	7,50%
4	Long Course	14	0	0	4	1	32	160	20,00%
5	Medium Course	10	0	4	0	2	24	120	15,00%
6	Short Course	2	0	3	5	0	12	60	7,50%
7	Short Course	5	0	2	0	0	12	60	7,50%
8	Short Course	5	0	2	0	0	12	60	7,50%
Total		65	0	21	9	7	160	800	100%

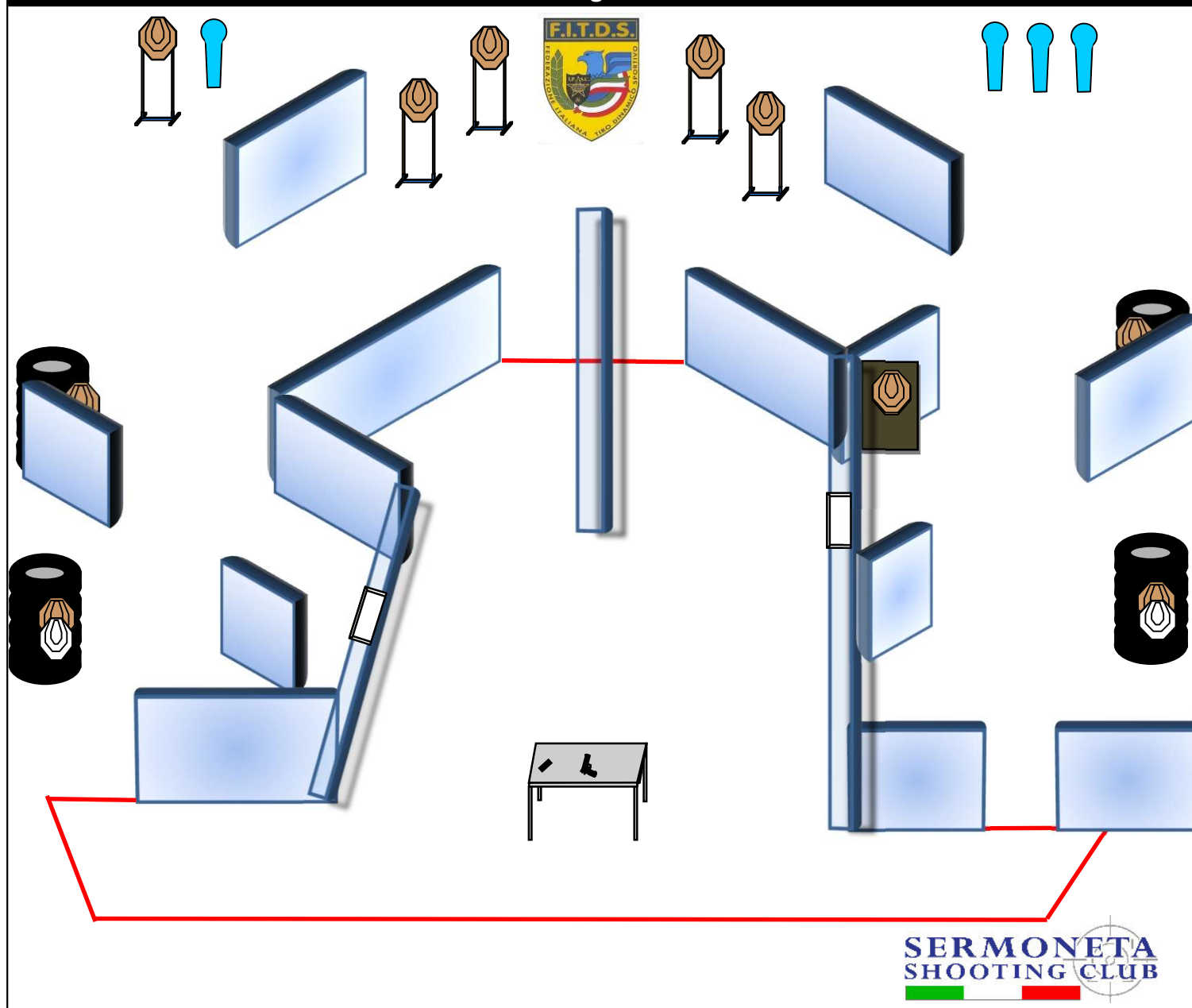
Stage 1:



SERMONETA
SHOOTING CLUB

Type:	Long Course	Targets:			
Rounds to be scored:	32	IPSC Targets	15	IPSC Mini Targets	0
Maximum Points:	160	IPSC Poppers	0	IPSC Mini Poppers	2
		Plates	0		
Start:	Audible Signal	No-Shoots	2		
Start Position:	mani che toccano i segni in A o in B (PCC fronte i segni in A o in B)				
Handgun/PCC Ready Condition:	arma carica in fondina. (PCC HIP LEVEL OPTION 1)				
Procedure:	Al segnale acustico ingaggiare i bersagli				
Design Notes:					
Briefing Notes:	Gli angoli di sicurezza sono 90° laterali ed il parapalle in verticale. Le strutture sono hard cover. Il punteggio verrà conteggiato durante l'esecuzione dell'esercizio; il tiratore potrà delegare altro tiratore alla verifica dei punti.				

Stage 2:



Type:	Medium Course	Targets:			
Rounds to be scored:	24	IPSC Targets	10	IPSC Mini Targets	0
Maximum Points:	120	IPSC Poppers	0	IPSC Mini Poppers	4
Start:	Audible Signal	Plates	0		
		No-Shoots	2		

Start Position: ovunque nella shooting area

Handgun/PCC Ready Condition: arma scarica e il primo caricatore che si intende utilizzare poggiati sul tavolo (PCC Idem)

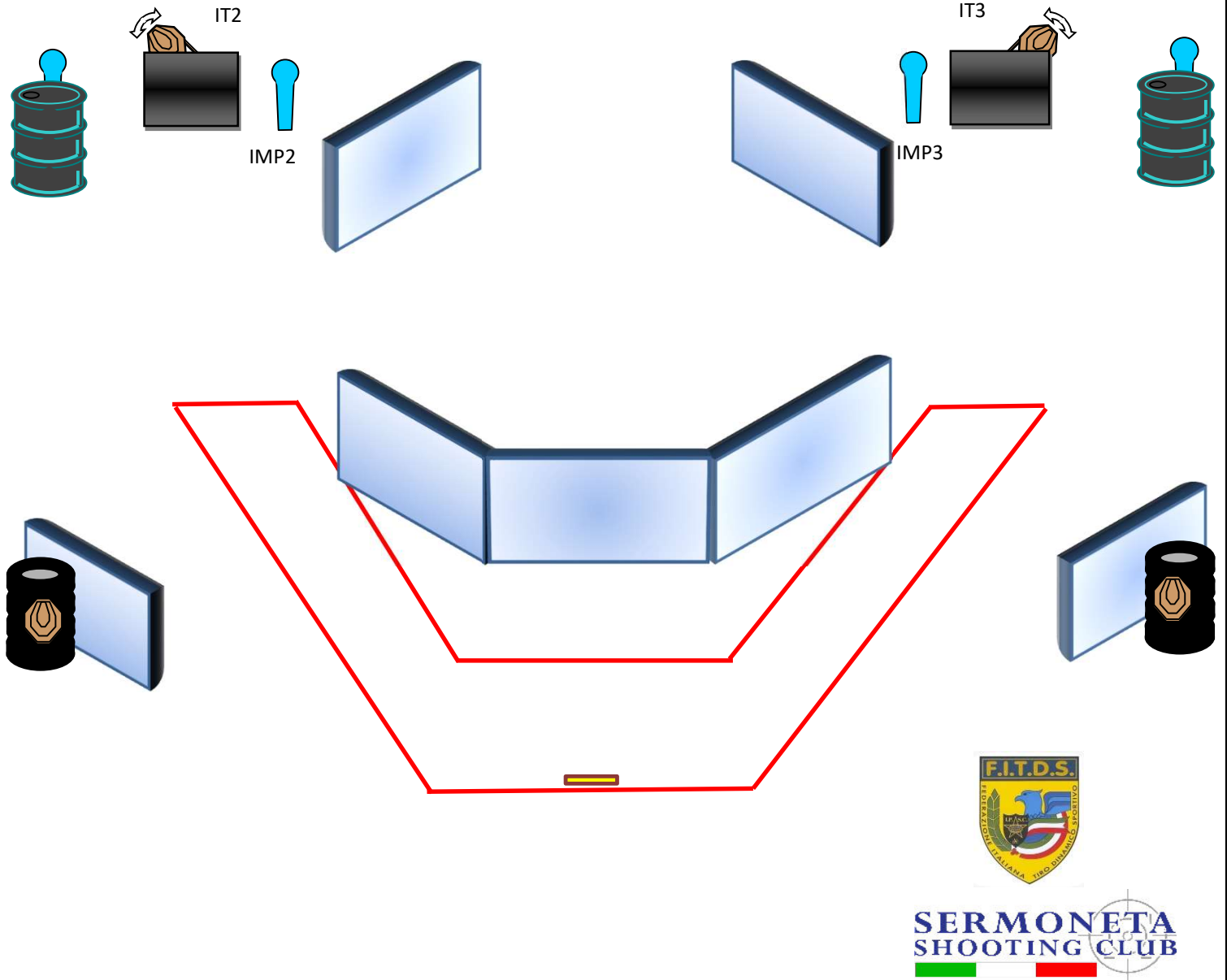
Procedure: Al segnale acustico ingaggiare i bersagli

Design Notes:

Briefing Notes:

Gli angoli di sicurezza sono 90° laterali ed il parapalle in verticale. Le strutture sono hard cover. Il punteggio verrà conteggiato durante l'esecuzione dell'esercizio; il tiratore potrà delegare altro tiratore alla verifica dei punti.

Stage 3:



Type:	Short Course	Targets:		
Rounds to be scored:	12	IPSC Targets	4	IPSC Mini Targets 0
Maximum Points:	60	IPSC Poppers	0	IPSC Mini Poppers 4
Start:	Audible Signal	Plates	0	
		No-Shoots	0	

Start Position: talloni che toccano i segni

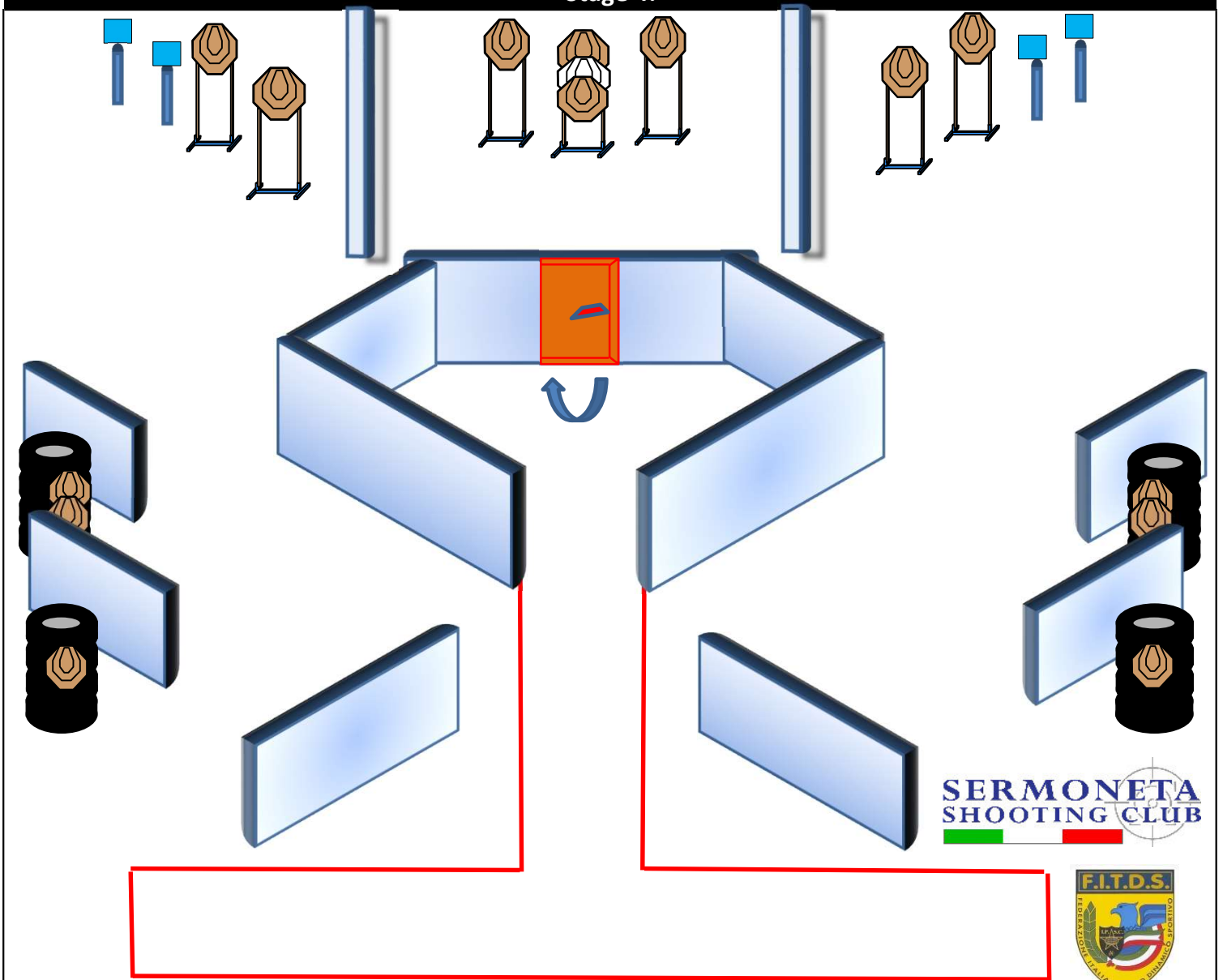
Handgun/PCC Ready Condition: arma carica in fondina (PCC HIP LEVEL OPTION 1)

Procedure: Al segnale acustico ingaggiare i bersagli

Design Notes: IMP2 attiva IT2 swinger, IMP3 attiva IT3 swinger, entrambi rimarranno visibili al termine del movimento

Briefing Notes: Gli angoli di sicurezza sono 90° laterali ed il parapalle in verticale. Le strutture sono hard cover. Il punteggio verrà conteggiato durante l'esecuzione dell'esercizio; il tiratore potrà delegare altro tiratore alla verifica dei punti.

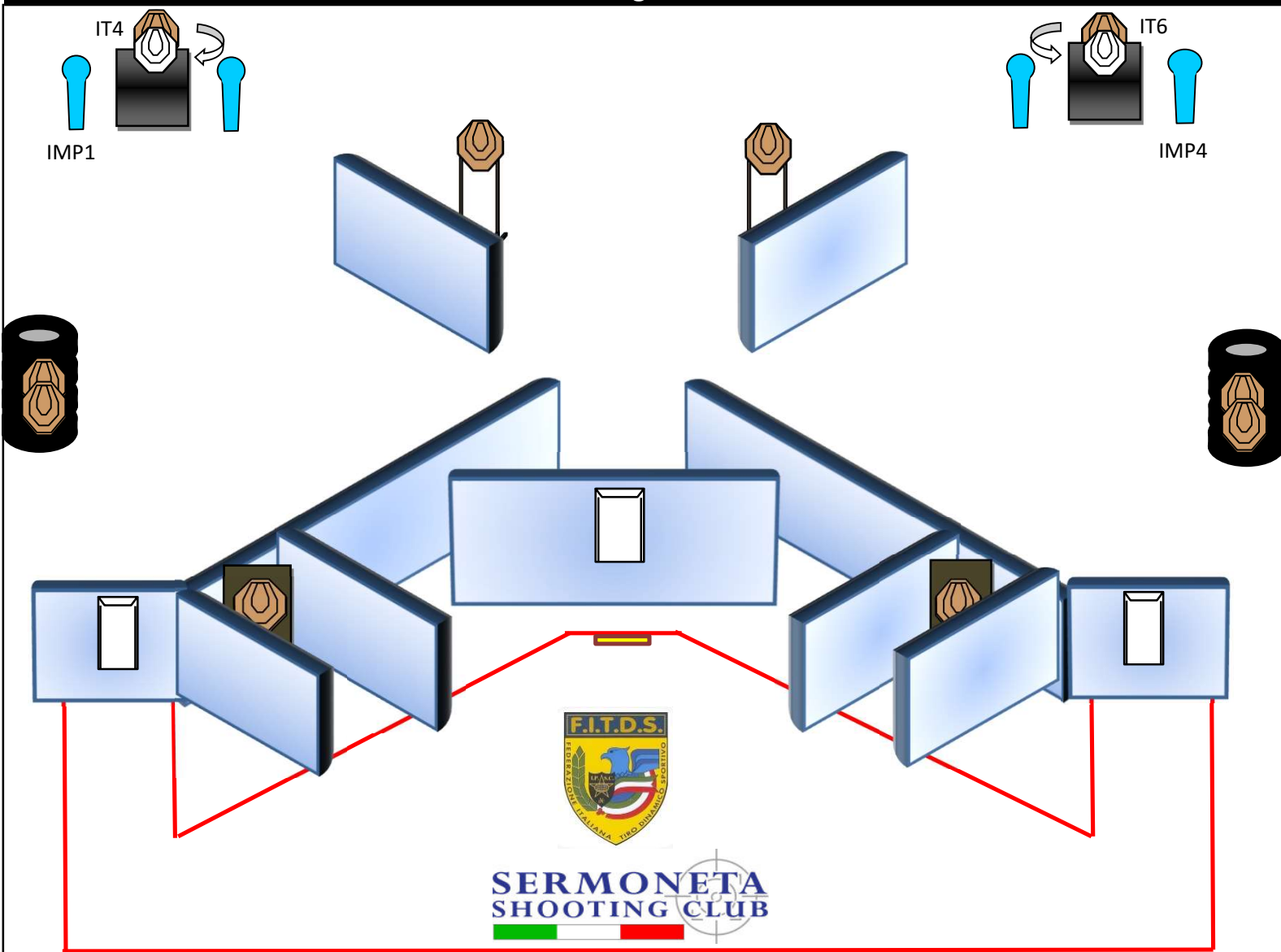
Stage 4:



Type:	Long Course	Targets:			
Rounds to be scored:	32	IPSC Targets	14	IPSC Mini Targets	0
Maximum Points:	160	IPSC Poppers	0	IPSC Mini Poppers	0
Start:	Audible Signal	Plates	4		
		No-Shoots	1		

Start Position:	Ovunque nella shooting area
Handgun/PCC Ready Condition:	arma carica in fondina. (PCC : Hip Level Option 1)
Procedure:	Al segnale acustico ingaggiare tutti i bersagli
Design Notes:	
Briefing Notes:	Gli angoli di sicurezza sono 90° laterali ed il parapalle in verticale. Le strutture sono hard cover. Il punteggio verrà conteggiato durante l'esecuzione dell'esercizio; il tiratore potrà delegare altro tiratore alla verifica dei punti.

Stage 5 :



Type: Medium Course

Rounds to be scored: 24

Maximum Points: 120

Start: Audible Signal

Targets:

IPSC Targets 10 IPSC 1/2 Targets 0

IPSC Poppers 0 IPSC Mini Poppers 4

Plates 0

No-Shoots 2

Start Position:

Punte dei piedi che toccano i segni

Handgun/PCC Ready Condition:

arma carica in fondina. (PCC HIP LEVEL OPTION 1)

Procedure:

Al segnale acustico ingaggiare i bersagli

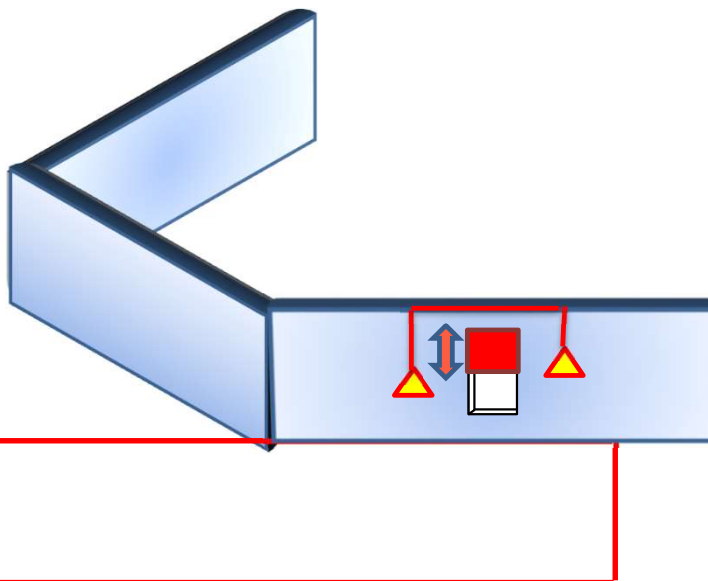
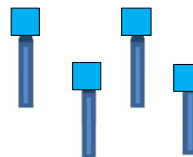

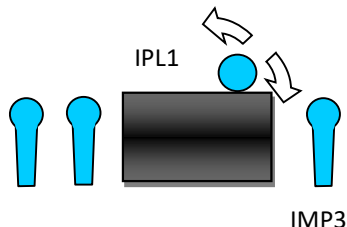
Design Notes:

IMP1 attiva IT4 swinger, IMP4 attiva IT6 swinger, entrambi rimarranno visibili al termine del movimento

Briefing Notes:

Gli angoli di sicurezza sono 90° laterali ed il parapalle in verticale. Le strutture sono hard cover. Il punteggio verrà conteggiato durante l'esecuzione dell'esercizio; il tiratore potrà delegare altro tiratore alla verifica dei punti.

Stage 6:



SERMONETA
SHOOTING CLUB

Type:	Short Course	Targets:			
Rounds to be scored:	12	IPSC Targets	2	IPSC Mini Targets	0
Maximum Points:	60	IPSC Poppers	0	IPSC Mini Poppers	3
		Plates	5		
Start:	Audible Signal	No-Shoots	0		

Start Position: ovunque nella shooting area

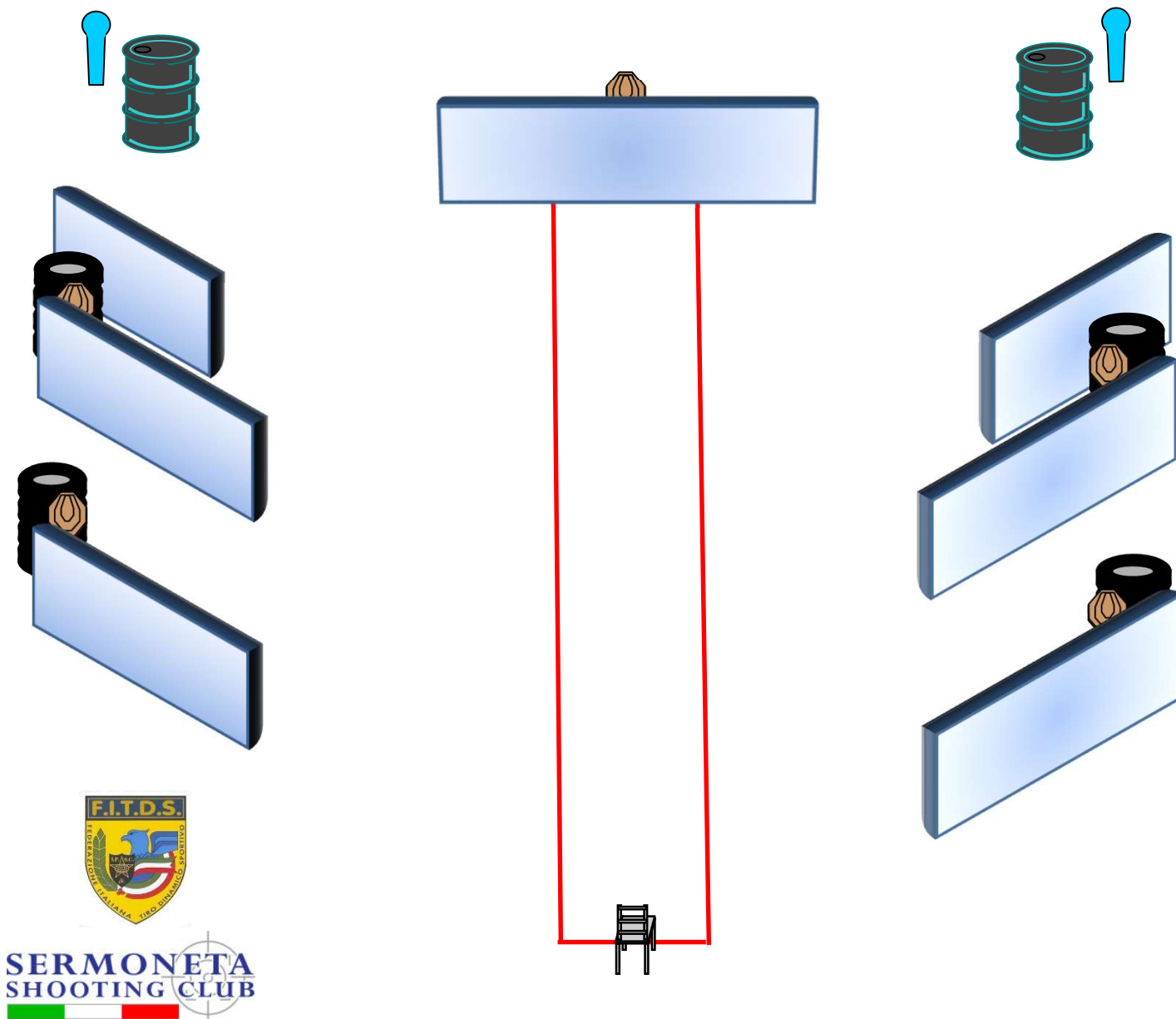
Handgun/PCC Ready Condition: arma carica in fondina. (PCC HIP LEVEL OPTION 1)

Procedure: Al segnale acustico ingaggiare i bersagli

Design Notes: IMP3 attiva IPL1 swinger, che rimarrà visibile al termine del movimento; **l'apertura con una mano della finestra rossa obbliga l'ingaggio dei quattro plate con la sola mano forte (Rule 1.1.5.3) - per la PCC finestra aperta**

Briefing Notes: Gli angoli di sicurezza sono 90° laterali ed il parapalle in verticale. Le strutture sono hard cover. Il punteggio verrà conteggiato durante l'esecuzione dell'esercizio; il tiratore potrà delegare altro tiratore alla verifica dei punti.

Stage 7:



Type:	Short Course	Targets:			
Rounds to be scored:	12	IPSC Targets	5	IPSC Mini Targets	0
Maximum Points:	60	IPSC Poppers	0	IPSC Mini Poppers	2
Start:	Audible Signal	Plates	0	No-Shoots	0

Start Position: seduti sulla sedia mani sulle ginocchia

Handgun/PCC Ready Condition: arma scarica in fondina. (PCC : Hip Level Option 3)

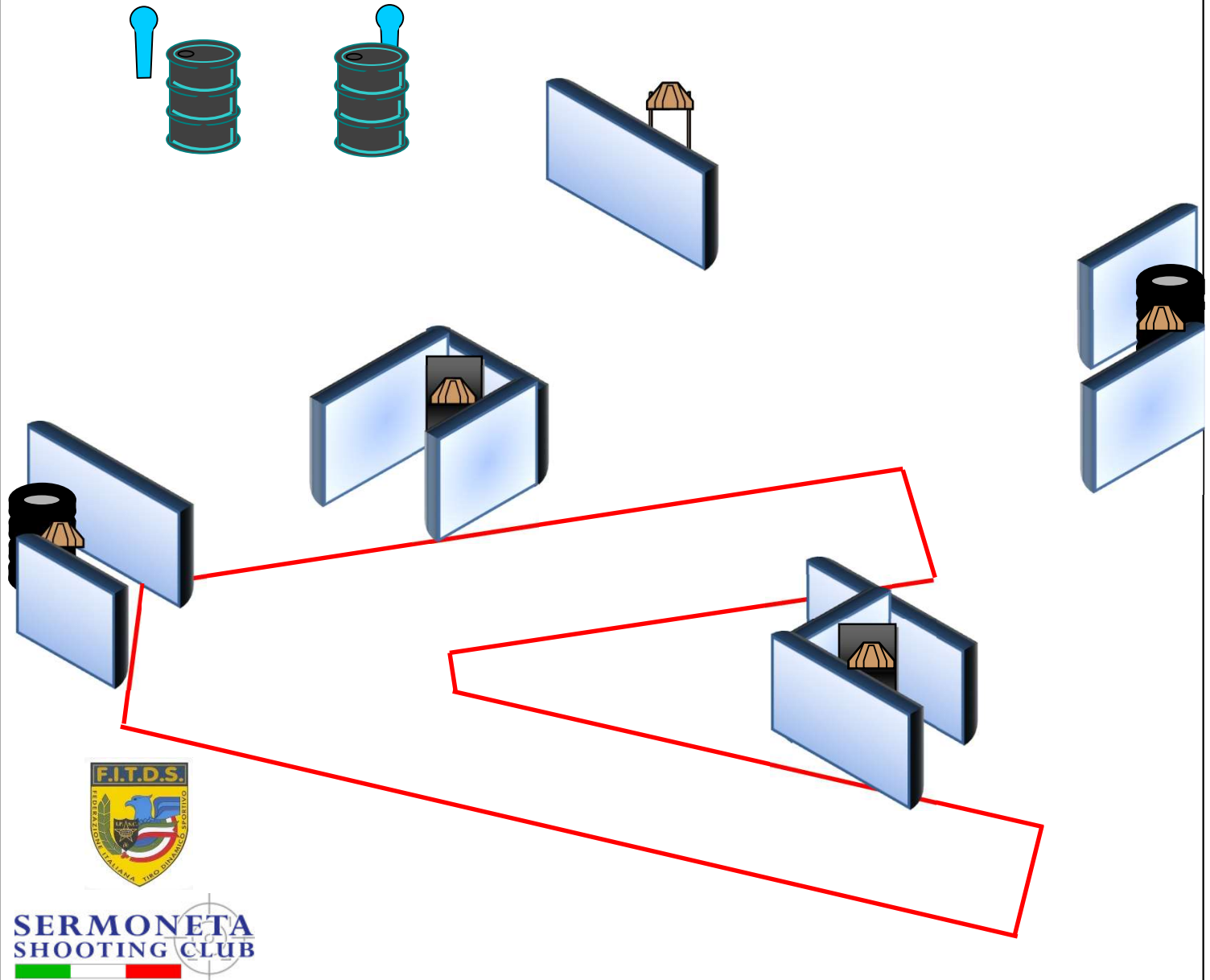
Procedure: Al segnale acustico ingaggiare i bersagli

Design Notes:

Briefing Notes:

Gli angoli di sicurezza sono 90° laterali ed il parapalle in verticale. Le strutture sono hard cover. Il punteggio verrà conteggiato durante l'esecuzione dell'esercizio; il tiratore potrà delegare altro tiratore alla verifica dei punti.

Stage 8:



SERMONETA
SHOOTING CLUB

Type:	Short Course	Targets:			
Rounds to be scored:	12	IPSC Targets	5	IPSC Mini Targets	0
Maximum Points:	60	IPSC Poppers	0	IPSC Mini Poppers	2
		Plates	0		
Start:	Audible Signal	No-Shoots	0		

Start Position: ovunque nella shooting area

Handgun/PCC Ready Condition: arma carica in fondina. (PCC : Hip Level Option 1)

Procedure: Al segnale acustico ingaggiare i bersagli

Design Notes:

Briefing Notes: Gli angoli di sicurezza sono 90° laterali ed il parapalle in verticale. Le strutture sono hard cover. Il punteggio verrà conteggiato durante l'esecuzione dell'esercizio; il tiratore potrà delegare altro tiratore alla verifica dei punti.