


la ASD TPS Dynamic Academy



presenta

1[^] prova Campionato Federale - Macro Area 1

GHOST MATCH 6

25 - 26 Gennaio 2025

8 STAGE / 159 colpi minimi / 795 punteggio massimo

Match Director: Capuano Angelo

Campo di tiro di Torba di Gornate Olona

contatti e-mail: angelo.capuano@tpsdynamic.it cell 333 5659611

Contatti: 333 5659611 Angelo Capuano

e-mail: angelo.capuano@tpsdynamic.it

Iscrizioni: Via telematica sul sito web www.fitds.it MA.RE, - Match Registration

Munizionamento: Libero ogni tipo di munizionamento a cura del tiratore;

Ristorazione: Sul campo è presente un punto di ristoro

Regolamento: FITDS/IPSC rulebook last edition

Classifiche: Div. Open, Standard, Production, Production Optics, PCC, Classic, Revolver

Premiazioni: Come da regolamento sportivo edizione 2025

Orario venerdì Mattina pre match - eventuale turno pomeriggio breafing ore 12,45 inizio gara ore 13.00

Orari Sabato: Turno mattino breafing ore 7,45 inizio gara ore 8,00

Turno pomeriggio breafing ore 12,45 inizio gara ore 13,00

Orari Domenica: Turno mattino breafing ore 7,45 inizio gara ore 8,00

Turno pomeriggio breafing ore 12,45 inizio gara ore 13,00

Range Master A cura del S.A.F.R.O.

Range Officer A cura del S.A.F.R.O.

*Tutti i tiratori devono essere in regola con i permessi per il trasporto e l'utilizzo delle proprie armi e munizioni
L'organizzazione declina ogni responsabilità per il mancato rispetto delle norme di Legge in vigore
Si richiama il rispetto del Regolamento Sportivo in vigore relativamente alle prescrizioni su abbigliamento e accessori*

GHOST



HOTELS

ALBERGO SANT'ANNA Mail: st.anna@tin.it Tel. 0331/649678 Via Mazzini 29 - Solbiate Olona - (Va)

HOTEL PINETA Mail: info@hotelpineta.com Tel. 0331/381220 C.so Sempione 150 - Busto Arsizio - (Va)

B&B VILLAIDA Mail: info@villaida.ue Tel.0331/993709 Cell.348/7384409 Via V.Veneto 21- Carnago - (Va)

B&B LA COLLINA Mail: collina.la@hotmail.it Tel. 0332/260221 Cell. 349 0915823 Via Monte Generoso 99 -Varese -

B&B IL PICCHIO VERDE Mail: info@picchioverde.net Tel. 0332/458733 Via Verdi 9 - Azzate_ (Va)

RISTORANTI

IL CORTILETTO Tel.0331/820767 Via IV Novembre 18 - Gornate Olona - (Va)

Pizza Club No Limits Tel. 0331 843230 Via Europa 50 - Tradate - (Va)

Pub Ca di Matt Cell. 329 1871634 Via Diaz Armando 5 - Gornate Olona - (Va)

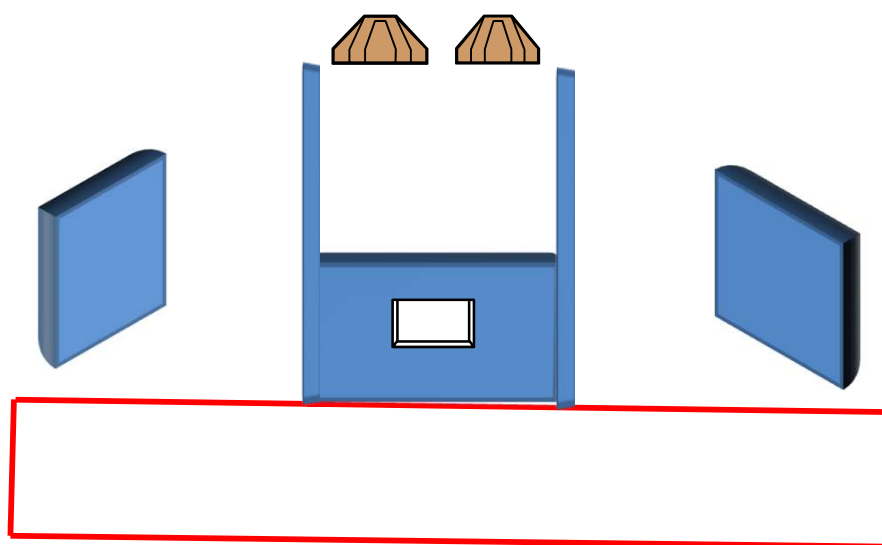
COME ARRIVARE AL CAMPO

Autostrada Milano-Laghi uscita di Busto Arsizio, procedere verso Fagnano Olona e successivamente per Cairate, seguire i cartelli per Castelseprio, giunti in centro paese girare a dx seguendo i cartelli Varese - Tradate giunti a Torba attraversare il paese e girare a sx in Via della Managia a 50 m sulla destra c'è l'ingresso della cava.

Match Profile

STAGE	EXERCISE TYPE	DISTANCE	IPSC TARGETS	IPSC MINI TARGETS	IPSC POPPERS	IPSC MINI POPPERS	PLATES	NO-SHOOTS	ROUNDS	MAX POINTS	STAGE %
1	Short Course	"	6	0	0	0	0	2	12	60	7,55%
2	Medium Course	"	11	0	0	2	0	1	24	120	15,09%
3	Long Course	"	14	0	0	3	0	0	31	155	19,50%
4	Short Course	"	5	0	0	2	0	1	12	60	7,55%
5	Short Course	"	6	0	0	0	0	2	12	60	7,55%
6	Medium Course	"	11	0	0	2	0	0	24	120	15,09%
7	Long Course	"	14	0	0	4	0	0	32	160	20,13%
8	Short Course	"	5	0	0	2	0	1	12	60	7,55%
											0,00%
											0,00%
											0,00%
											0,00%
Total			72	0	0	15	0	7	159	795	100%

Stage 1:



Type:	Short Course	Targets:			
Rounds to be scored:	12	IPSC Targets	6	IPSC Mini Targets	0
Max Points:	60	IPSC Poppers	0	IPSC Mini Poppers	0
Distances:	"	Plates	0		
Start:	Audible Signal	No-Shoots	2		

Start Position: Ovunque nella shooting area

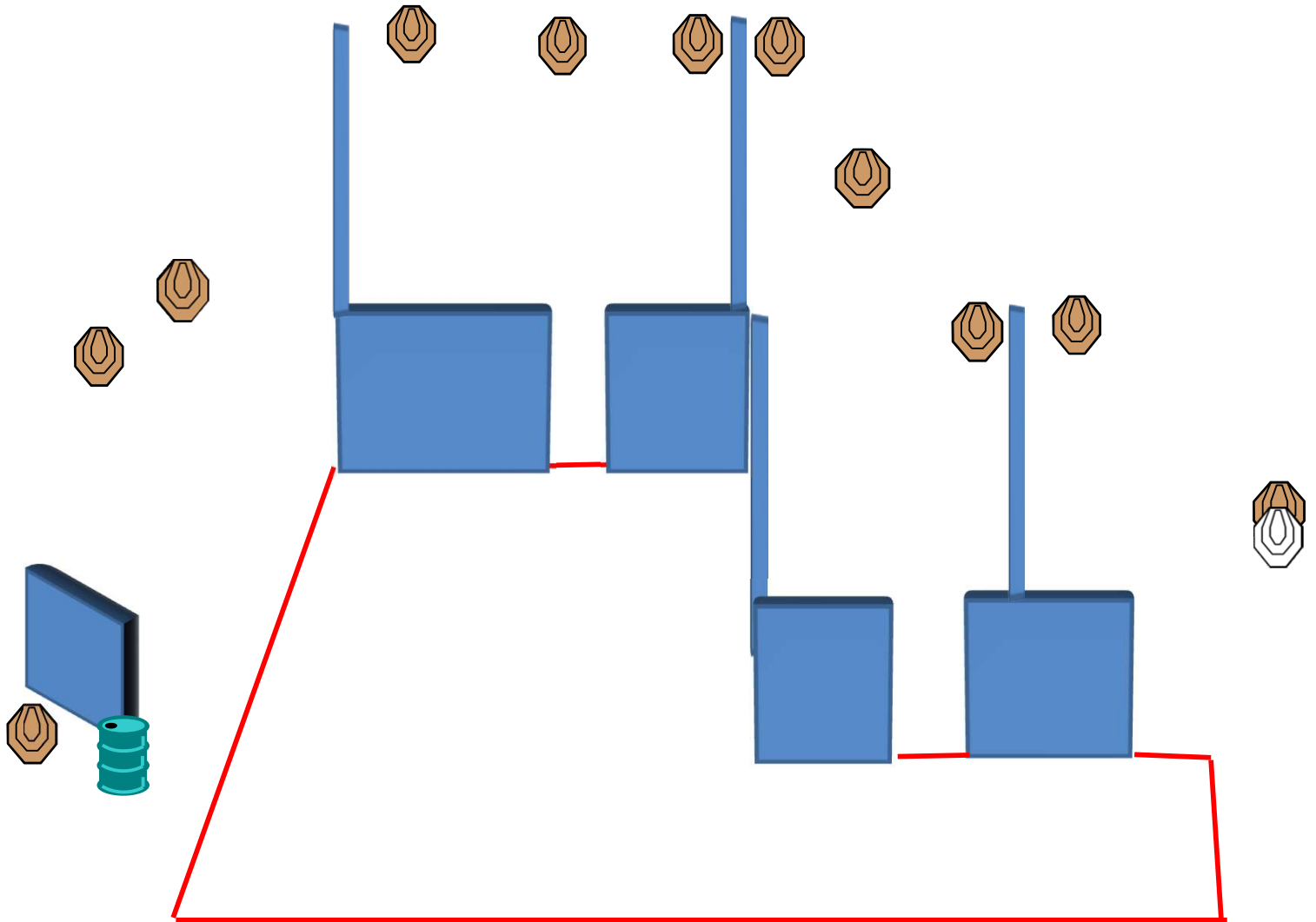

Handgun/PCC Ready Condition: Arma carica in fondina - (PCC: Hip Level option 1)

Procedure: Al segnale acustico ingaggiare i bersagli

Design Notes:

Briefing Notes: Gli angoli di sicurezza sono 90° laterali ed il parapalle in verticale. Le strutture sono hard cover. Il punteggio verrà conteggiato durante l'esecuzione dell'esercizio; il tiratore potrà delegare altro tiratore alla verifica dei punti.

Stage 2:



Type:	Medium Course	Targets:			
Rounds to be scored:	24	IPSC Targets	11	IPSC Mini Targets	0
Max Points:	120	IPSC Poppers	0	IPSC Mini Poppers	2
Distances:	"	Plates	0		
Start:	Audible Signal	No-Shoots	1		

Start Position: Ovunque nella shooting area

Handgun/PCC Ready Condition: Arma carica in fondina - (PCC: Hip Level option 1)

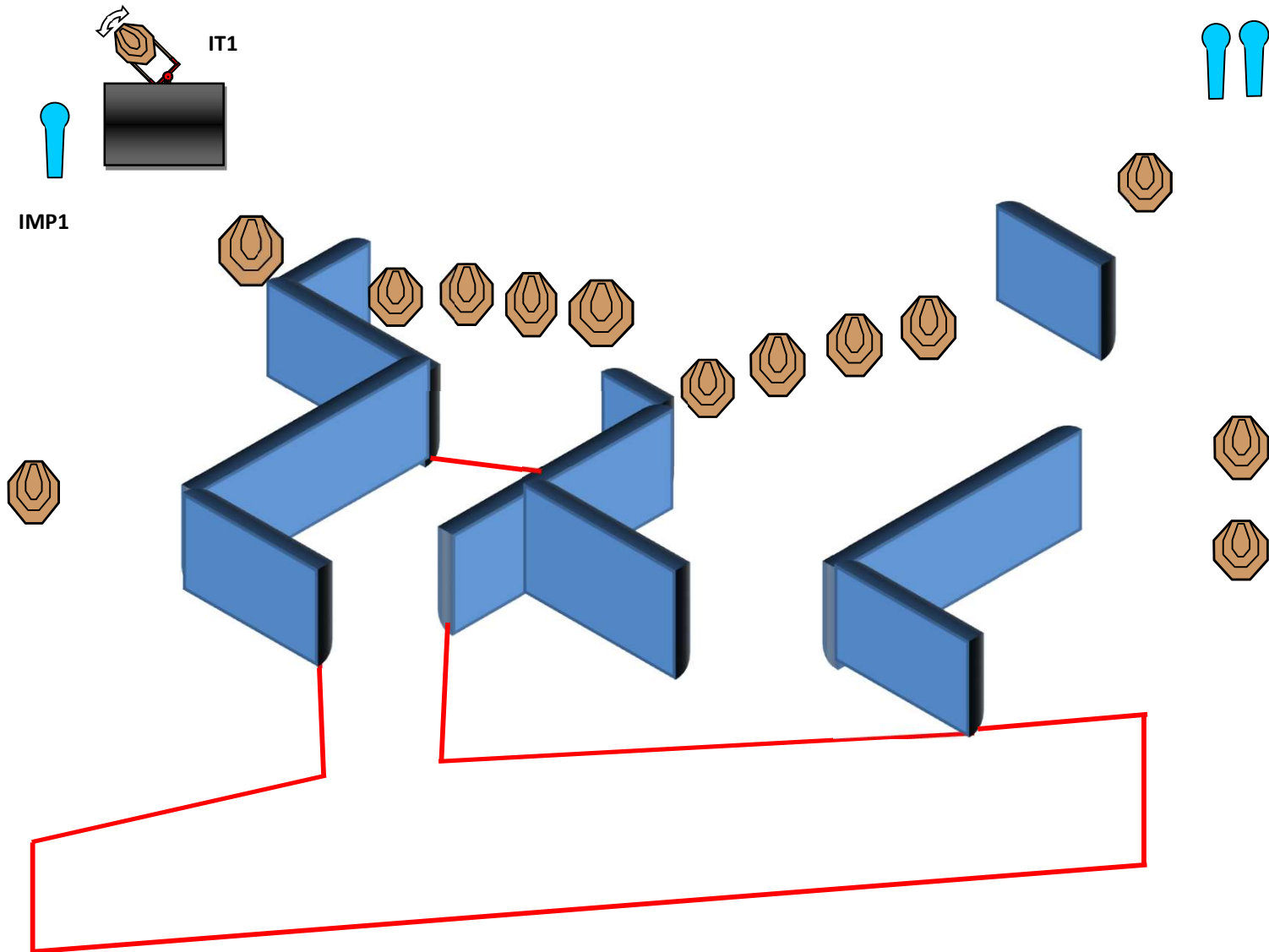
Procedure: Al segnale acustico ingaggiare i bersagli

Design Notes:

Briefing Notes:

Gli angoli di sicurezza sono 90° laterali ed il parapalle in verticale. Le strutture sono hard cover. Il punteggio verrà conteggiato durante l'esecuzione dell'esercizio; il tiratore potrà delegare altro tiratore alla verifica dei punti.

Stage 3:



Type:	Long Course	Targets:		
Rounds to be scored:	31	IPSC Targets	14	IPSC Mini Targets 0
Max Points:	155	IPSC Poppers	0	IPSC Mini Poppers 3
Distances:	"	Plates	0	
Start:	Audible Signal	No-Shoots	0	

Start Position: Ovunque nella shooting area

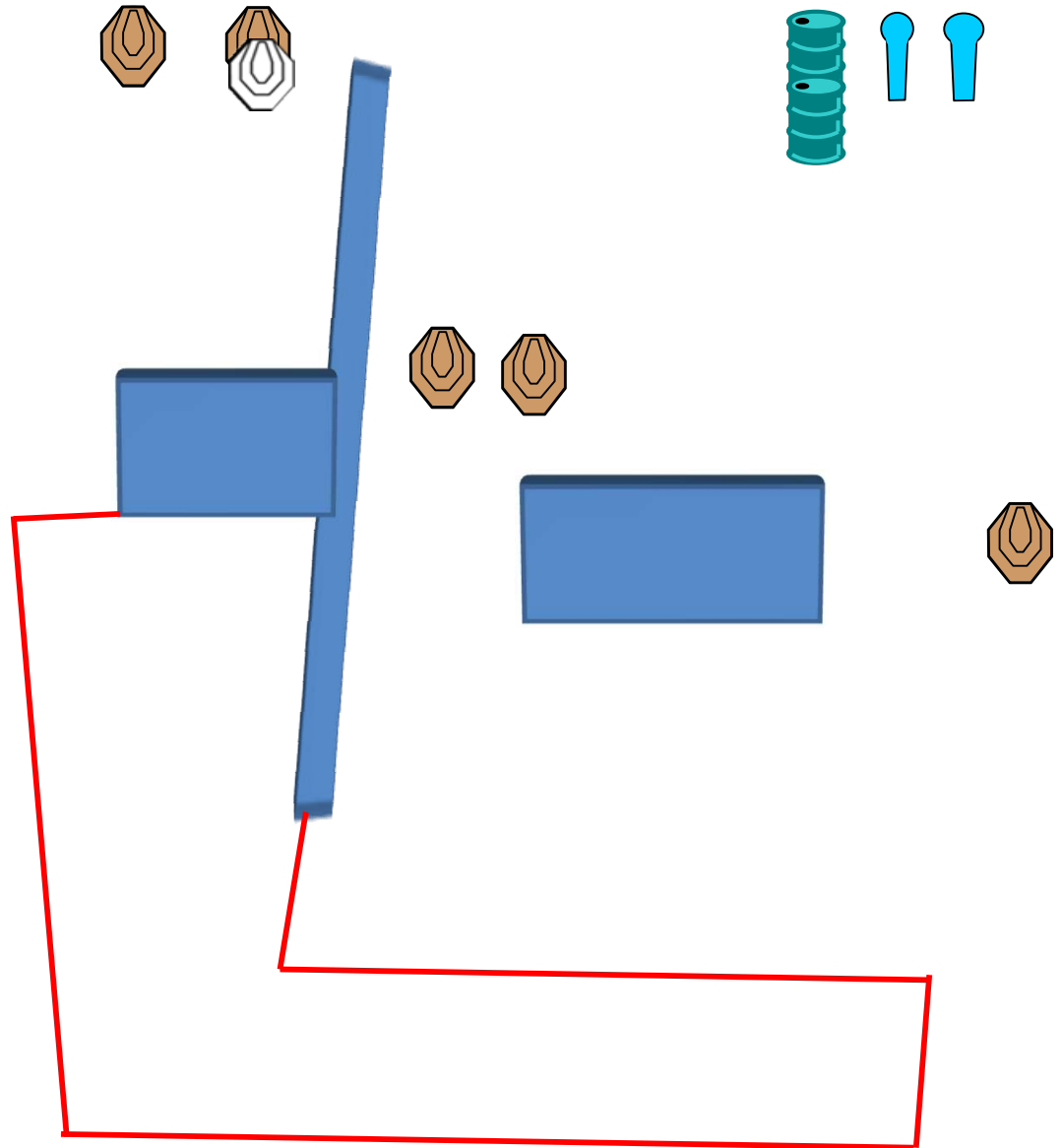
Handgun/PCC Ready Condition: Arma carica in fondina - (PCC: Hip Level option 1)

Procedure: Al segnale acustico ingaggiare i bersagli

Design Notes: IMP1 attiva IT1 Swinger che resterà visibile al termine del movimento

Briefing Notes: Gli angoli di sicurezza sono 90° laterali ed il parapalle in verticale. Le strutture sono hard cover. Il punteggio verrà conteggiato durante l'esecuzione dell'esercizio; il tiratore potrà delegare altro tiratore alla verifica dei punti.

Stage 4:



Type:	Short Course	Targets:			
Rounds to be scored:	12	IPSC Targets	5	IPSC Mini Targets	0
Max Points:	60	IPSC Poppers	0	IPSC Mini Poppers	2
Distances:	"	Plates	0		
Start:	Audible Signal	No-Shoots	1		

Start Position: Ovunque nella shooting area

Handgun/PCC Ready Condition: Arma carica in fondina - (PCC: Hip Level option 1)



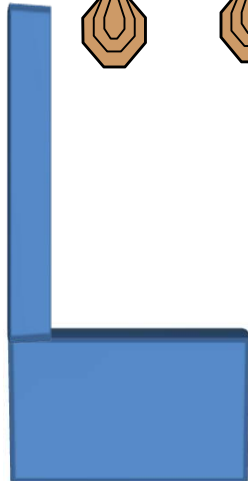
Procedure: Al segnale acustico ingaggiare i bersagli

Design Notes:

Briefing Notes:

Gli angoli di sicurezza sono 90° laterali ed il parallelo in verticale. Le strutture sono hard cover. Il punteggio verrà conteggiato durante l'esecuzione dell'esercizio; il tiratore potrà delegare altro tiratore alla verifica dei punti.

Stage 5:



Type:	Short Course	Targets:			
Rounds to be scored:	12	IPSC Targets	6	IPSC Mini Targets	0
Max Points:	60	IPSC Poppers	0	IPSC Mini Poppers	0
Distances:	"	Plates	0		
Start:	Audible Signal	No-Shoots	2		

Start Position: Ovunque nella shooting area

Handgun/PCC Ready Condition: Arma carica in fondina - (PCC: Hip Level option 1)

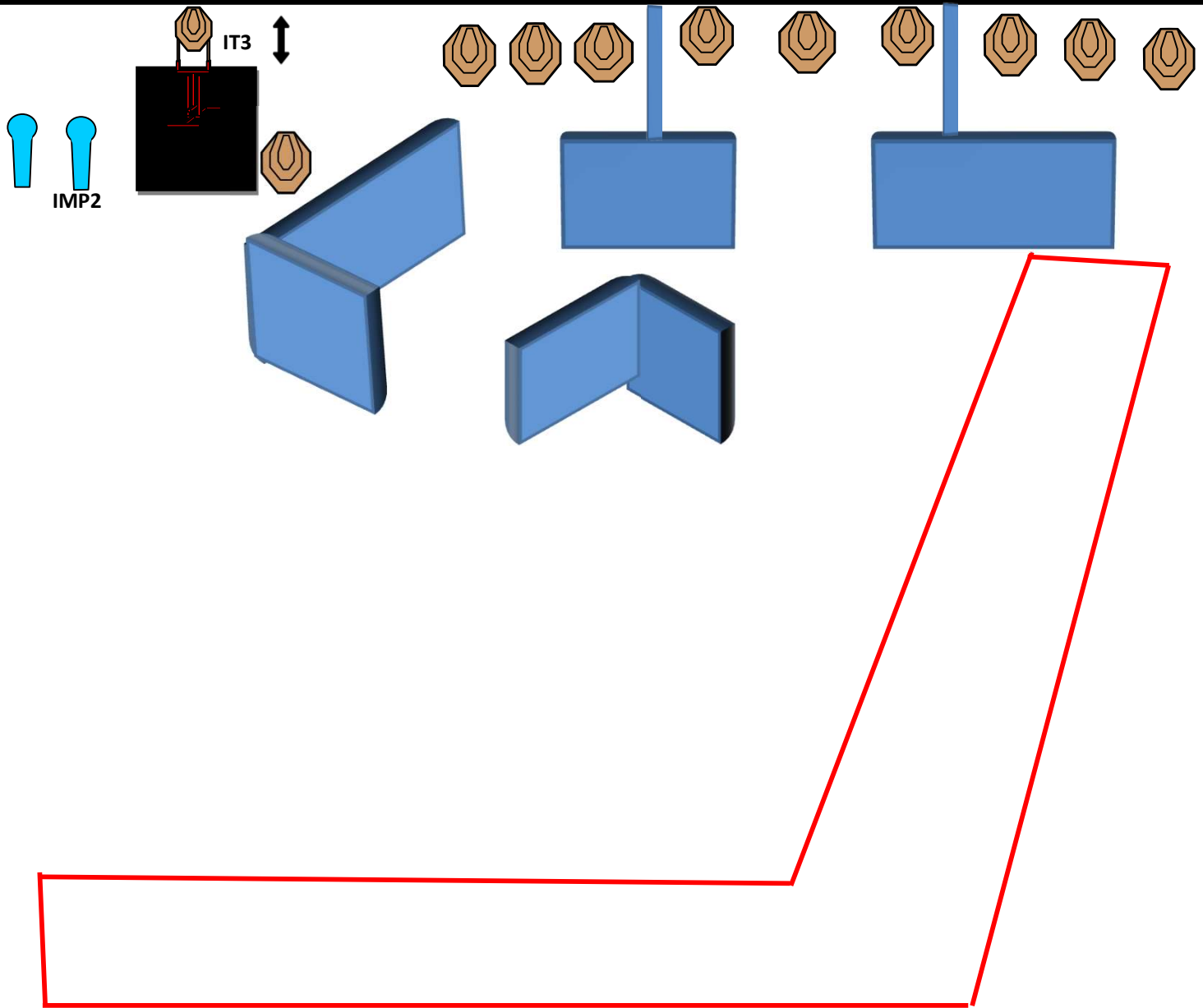
Procedure: al segnale acustico ingaggiare i bersagli

Design Notes:

Briefing Notes:

Gli angoli di sicurezza sono 90° laterali ed il parapalle in verticale. Le strutture sono hard cover. Il punteggio verrà conteggiato durante l'esecuzione dell'esercizio; il tiratore potrà delegare altro tiratore alla verifica dei punti.

Stage 6:



Type:	Medium Course	Targets:			
Rounds to be scored:	24	IPSC Targets	11	IPSC Mini Targets	0
Max Points:	120	IPSC Poppers	0	IPSC Mini Poppers	2
Distances:	"	Plates	0		
Start:	Audible Signal	No-Shoots	0		

Start Position: Ovunque nella shooting area

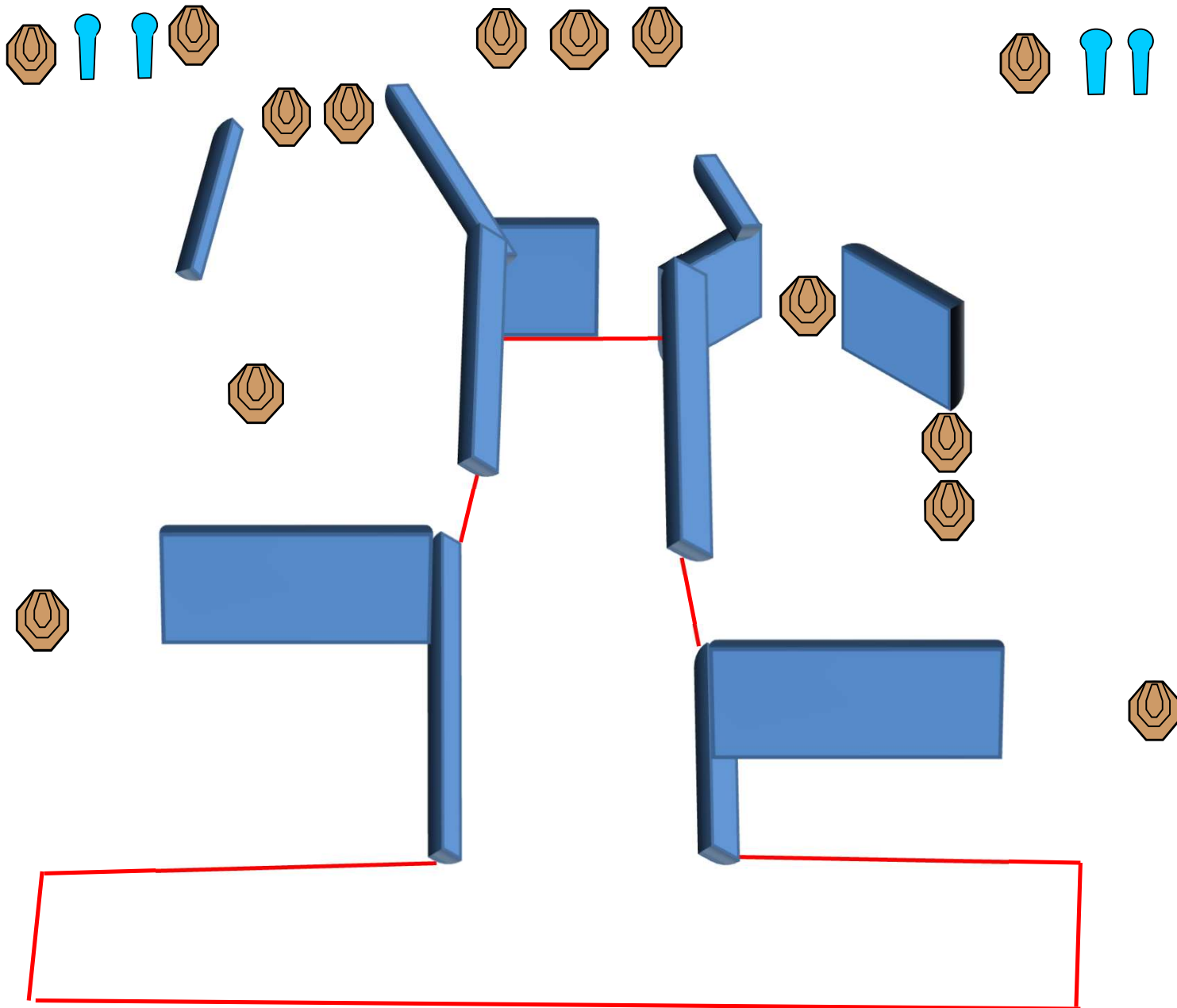
Handgun/PCC Ready Condition: arma carica in fondina-(PCC Hip level option 1)

Procedure: Al segnale acustico ingaggiare i bersagli

Design Notes: IMP2 attiva IT3 Swinger che resterà visibile al termine del movimento

Briefing Notes: Gli angoli di sicurezza sono 90° laterali ed il parapalle in verticale. Le strutture sono hard cover. Il punteggio verrà conteggiato durante l'esecuzione dell'esercizio; il tiratore potrà delegare altro tiratore alla verifica dei punti.

Stage 7:



Type:	Long Course	Targets:			
Rounds to be scored:	32	IPSC Targets	14	IPSC Mini Targets	0
Max Points:	160	IPSC Poppers	0	IPSC Mini Poppers	4
Distances:	"	Plates	0		
Start:	Audible Signal	No-Shoots	0		

Start Position: Ovunque nella shooting area

Handgun/PCC Ready Condition: Arma carica in fondina - (PCC: Hip Level option 1)

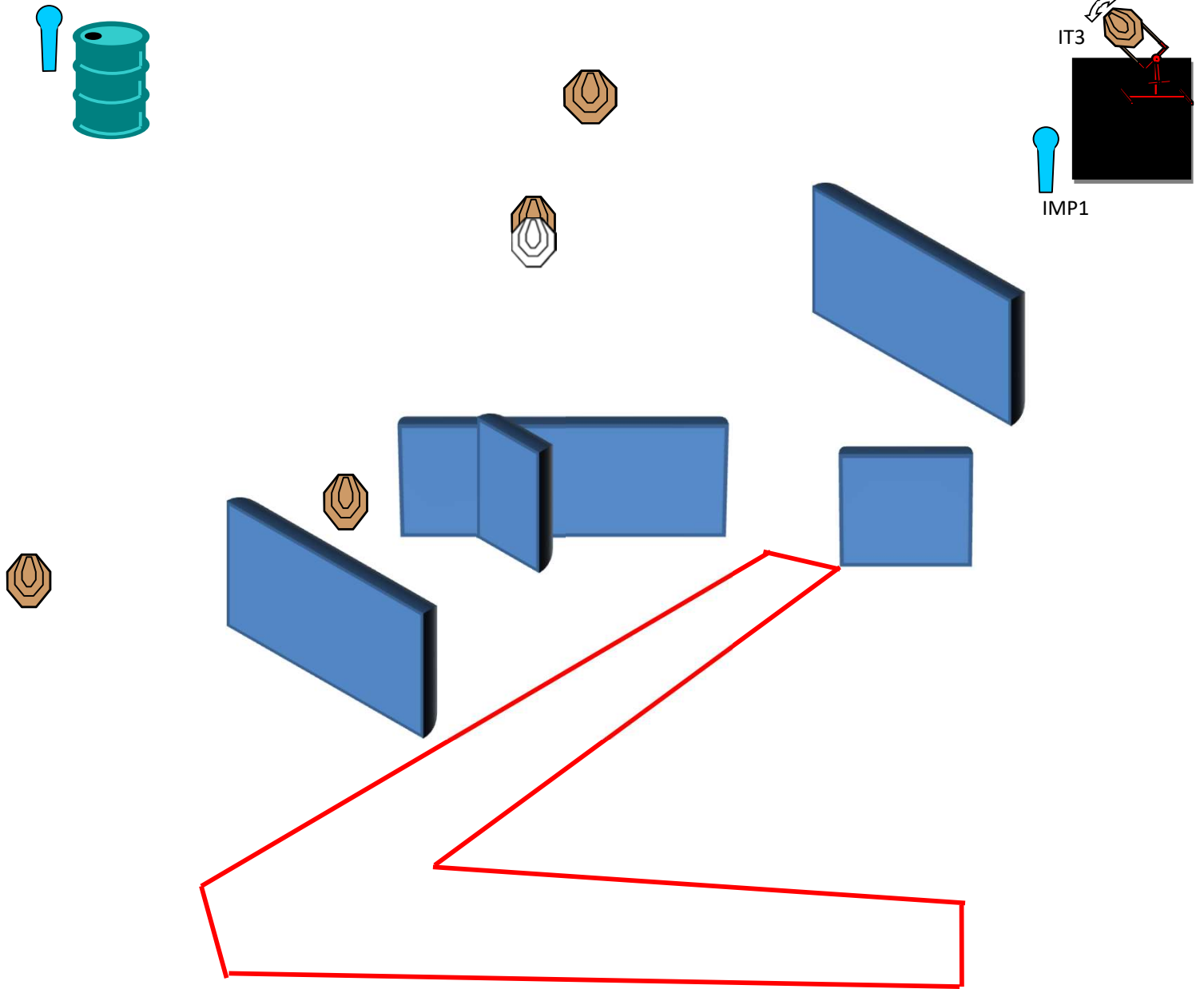
Procedure: Al segnale acustico ingaggiare i bersagli

Design Notes:

Briefing Notes:

Gli angoli di sicurezza sono 90° laterali ed il parallelo in verticale. Le strutture sono hard cover. Il punteggio verrà conteggiato durante l'esecuzione dell'esercizio; il tiratore potrà delegare altro tiratore alla verifica dei punti.

Stage 8:



Type:	Short Course	Targets:			
Rounds to be scored:	12	IPSC Targets	5	IPSC Mini Targets	0
Max Points:	60	IPSC Poppers	0	IPSC Mini Poppers	2
Distances:	"	Plates	0		
Start:	Audible Signal	No-Shoots	1		

Start Position: Ovunque nella shooting area

Handgun/PCC Ready Condition: Arma carica in fondina - (PCC: Hip Level option 1)

Procedure: Al segnale acustico ingaggiare i bersagli

Design Notes: IMP1 attiva IT3 Swinger che resterà visibile al termine del movimento

Briefing Notes: Gli angoli di sicurezza sono 90° laterali ed il parallelo in verticale. Le strutture sono hard cover. Il punteggio verrà conteggiato durante l'esecuzione dell'esercizio; il tiratore potrà delegare altro tiratore alla verifica dei punti.