



presenta

1° PROVA CAMPIONATO FEDERALE MA8

2° TROFEO CITTA' DI PACHINO

1/2 FEBBRAIO 2025

8 STAGE / 155 colpi minimi / 775 punteggio massimo

Match Director: LANTERI ANDREA Stage Designer: RENDO VINCENZO

Campo di tiro ASTD Pachino (SR)

contatti e-mail: andrealanteri@hotmail.it cell: 3486278582

Coordinate 36,70058 N 15,07332 E

Contatti: *LANTERI ANDREA 3486278582*

e-mail: andrealanteri@hotmail.it

via telematica sul sito web www.fitds.it MA.RE, - Match Registration

Munizionamento: *Libero ogni tipo di munizionamento a cura del tiratore;*

Ristorazione: *sul campo è presente un punto di ristoro;*

Regolamento: *FITDS/IPSC rulebook last edition*

Classifiche: *Div. Open, Standard, Production, Production Optics,PCC, Classic, Revolver*

Premiazioni: *come da regolamento sportivo edizione 2025*

orario venerdì *Eventuale*

Orari Sabato: *Turno Mattino:pre-match breafing 7:45 inizio gara 8:00*

turno pomeriggio breafing ore 12.45 inizio gara ore 13:00

Orari Domenica: *turno mattino breafing ore 7.45 inizio gara ore 08.00*

turno pomeriggio breafing ore 12.45 inizio gara ore 13.00

Range Master *a cura del S.A.F.R.O.*

Range Officer *a cura del S.A.F.R.O.*

*Tutti i tiratori devono essere in regola con i permessi per il trasporto e l'utilizzo delle proprie armi e munizioni
L'organizzazione declina ogni responsabilità per il mancato rispetto delle norme di Legge in vigore
Si richiama il rispetto del Regolamento Sportivo in vigore relativamente alle prescrizioni su abbigliamento e accessori*



Armeria

P.F. Armi

Noto (SR) - Viale C. Confalonieri 24

Tel. +39 0931 83 83 23 - Cell. +39 351 800 6516

www.pfarmi.com ~ mail: info@pfarmi.com

P. Iva 01601030891

animal.shopfalia@libero.it

Animal Shop



MANGIMI DELLE MIGLIORI MARCHE

ROYAL CANIN GIUNTINI **alleva** PROPLAN

Tel. 0931 59 26 21 - Cell. 340 2341186
Via Cavour, 215 - Pachino (SR)



ARTICOLI NAUTICA - SUB

PESCA SPORT

TEL. 0931 1853456

ARTICOLI PESCA - ESCA VIVA



Idrosanitari

Misseri

Sabatini & C. s.n.c.

Arredo Bagno - Pavimenti in Ceramica - Camini

Viale Aldo Moro, 81 - 96018 Pachino (SR)
Tel./Fax: 0931 846486 - P.Iva: 00584670897
email: idrosanitarimisseri@hotmail.it




Fratelli
LAURETTA
SOCIETÀ AGRICOLA



Il Cappero

AGRITURISMO

B&B
BAR
PISCINA

C. da Casalotto
S.P.26 ROSOLINI (SR)
334 2337862
agriturismoilcappero@gmail.com

f B a



EDILPROFESSIONAL Srl

- Rifinitzioni Edili
- Ristrutturazioni
- Costruzioni in legno
- Tetti ventilati certificati

info:
320 04 23 969
328 58 43 305

Sede legale Via Enna 18 Pachino (Sr)
sebastianogennuso@alice.it P.Iva 01873440893

HOTELS

Agriturismo Il Cappero C.Da Casalotto SP 26 Rosolini 3342337862 (15 Minuti)

Panta Rei Charme Suite Via Giovanni Pascoli 134 96018 pachino 3897972224 (10 Minuti)

Palace Mediterraneo Via Giovanni Pascoli 96018 Pachino 3802011625 (10 Minuti)

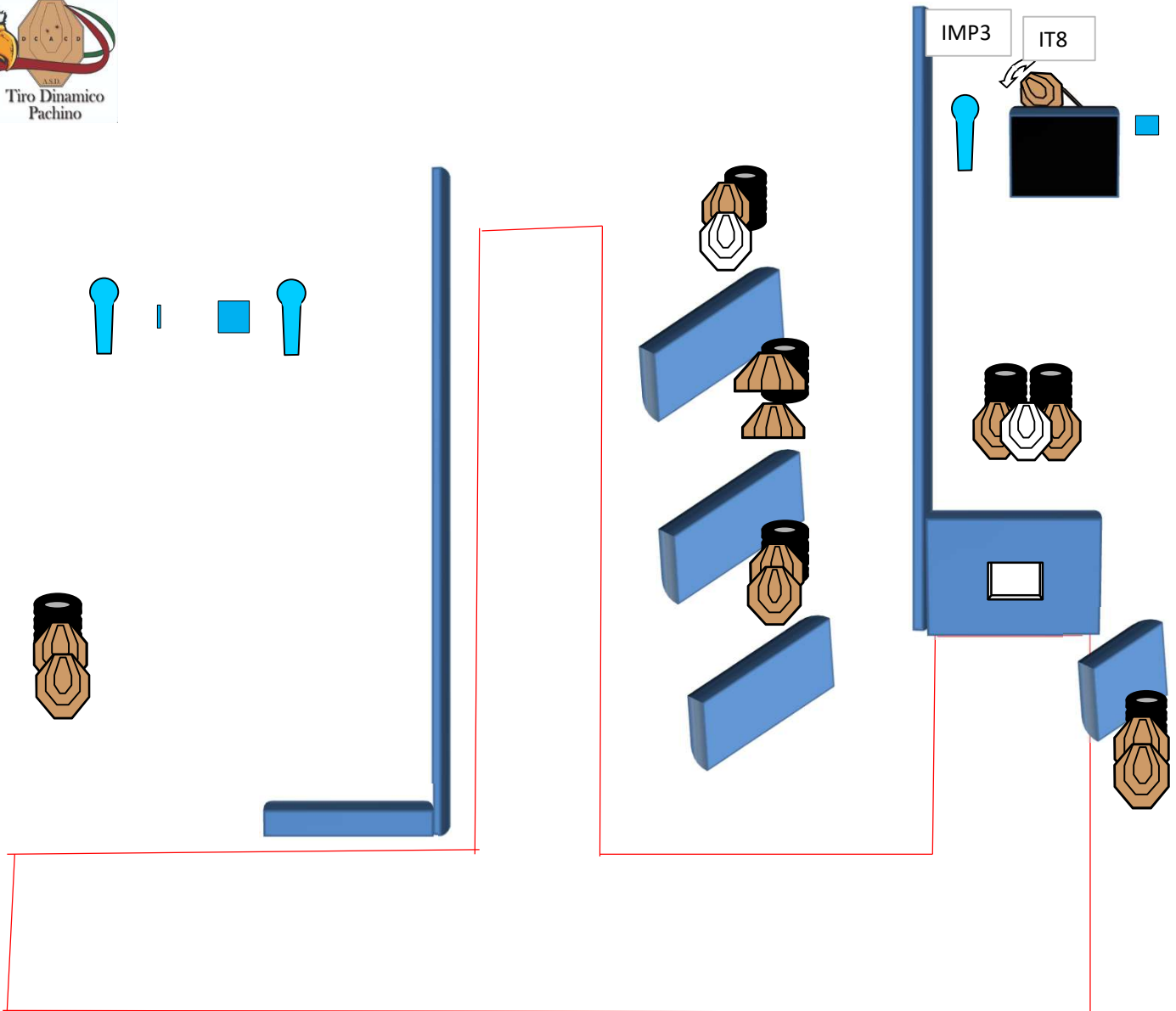
B&B Pietra Bianca Via Taranto 29 96018 Pachino 3930085418 (10 Minuti)

RISTORANTI

Match Profile

STAGE	EXERCISE TYPE	DISTANCE	IPSC TARGETS	IPSC MINI TARGETS	IPSC POPPERS	IPSC MINI POPPERS	PLATES	NO-SHOOTS	ROUNDS	MAX POINTS	STAGE %
1	Long Course	"	12	0	0	3	3	2	30	150	19,35%
2	Short Course	"	5	0	1	1	0	1	12	60	7,74%
3	Medium Course	"	10	0	0	2	2	1	24	120	15,48%
4	Short Course	"	5	0	0	2	0	0	12	60	7,74%
5	Short Course	"	5	0	0	1	1	1	12	60	7,74%
6	Medium Course	"	9	0	0	1	2	1	21	105	13,55%
7	Long Course	"	14	0	0	2	2	3	32	160	20,65%
8	Short Course	"	5	0	0	2	0	0	12	60	7,74%
											0,00%
											0,00%
											0,00%
											0,00%
Total			65	0	1	14	10	9	155	775	100%

Stage 1:



Type:	Long Course	Targets:			
Round to be scored:	30	IPSC Targets	12	IPSC Mini Targets	0
Max Points:	150	IPSC Poppers	0	IPSC Mini Poppers	3
	"	Plates	3		
Start:	Audible Signal	No-Shoots	2		

Start Position:

Ovunque nella shooting area

Handgun ready condition/Firearm ready condition:

Arma carica in fondina - (PCC: Hip Level option 1)

Procedure:

Al segnale acustico ingaggiare i bersagli

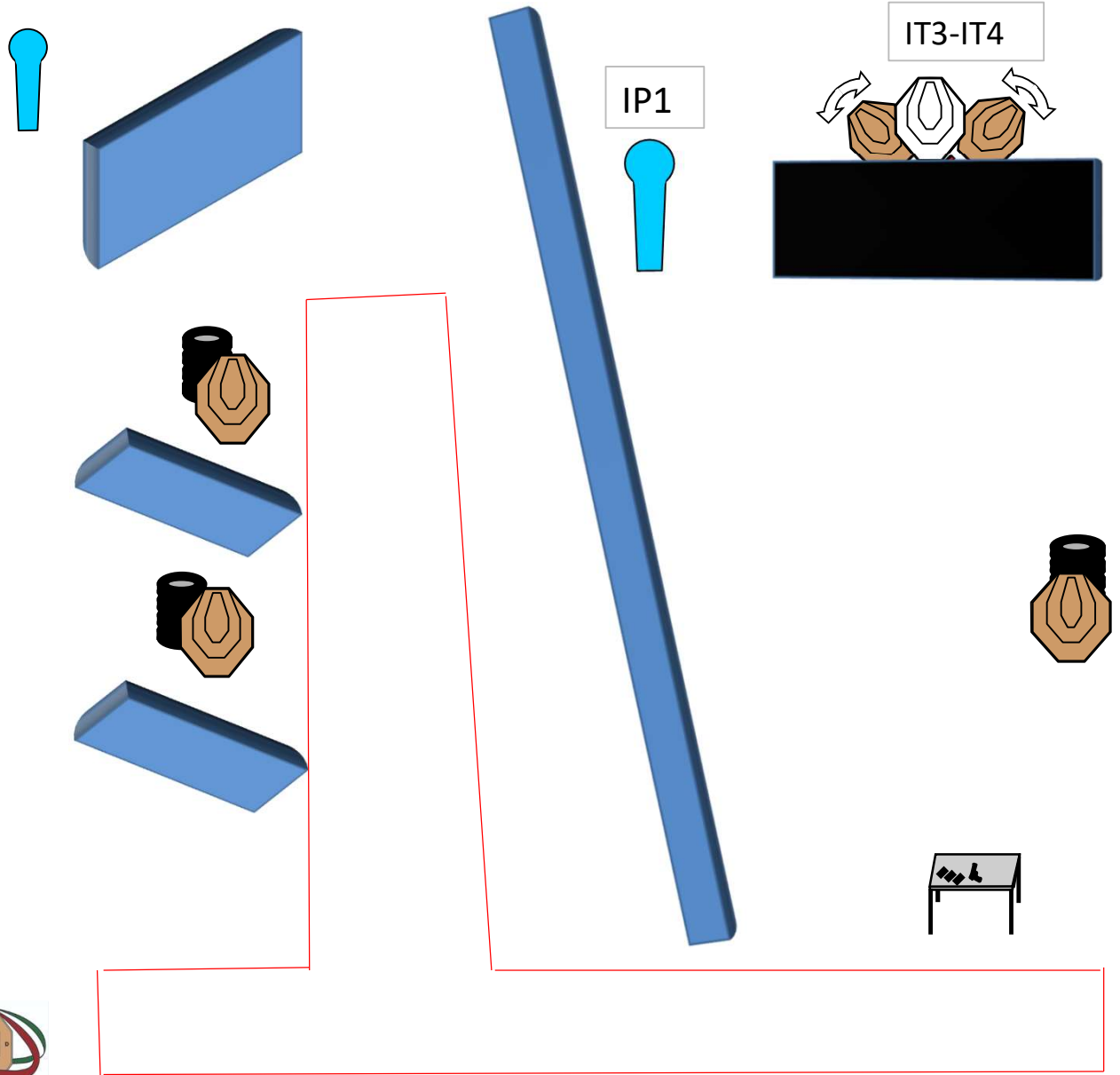
Design Notes:

IMP3 attiva IT8 swinger che rimarrà visibile al termine del movimento

Briefing Notes:

Gli angoli di sicurezza sono 90° laterali ed il parapalle in verticale. Le strutture sono hard cover. Il punteggio verrà conteggiato durante l'esecuzione dell'esercizio; il tiratore potrà delegare altro tiratore alla verifica dei punti.

Stage 2:



Type:	Short Course	Targets:			
Round to be scored:	12	IPSC Targets	5	IPSC Mini Targets	0
Max Points:	60	IPSC Poppers	1	IPSC Mini Poppers	1
	"	Plates	0		
Start:	Audible Signal	No-Shoots	1		

Start Position: Ovunque nella shooting area

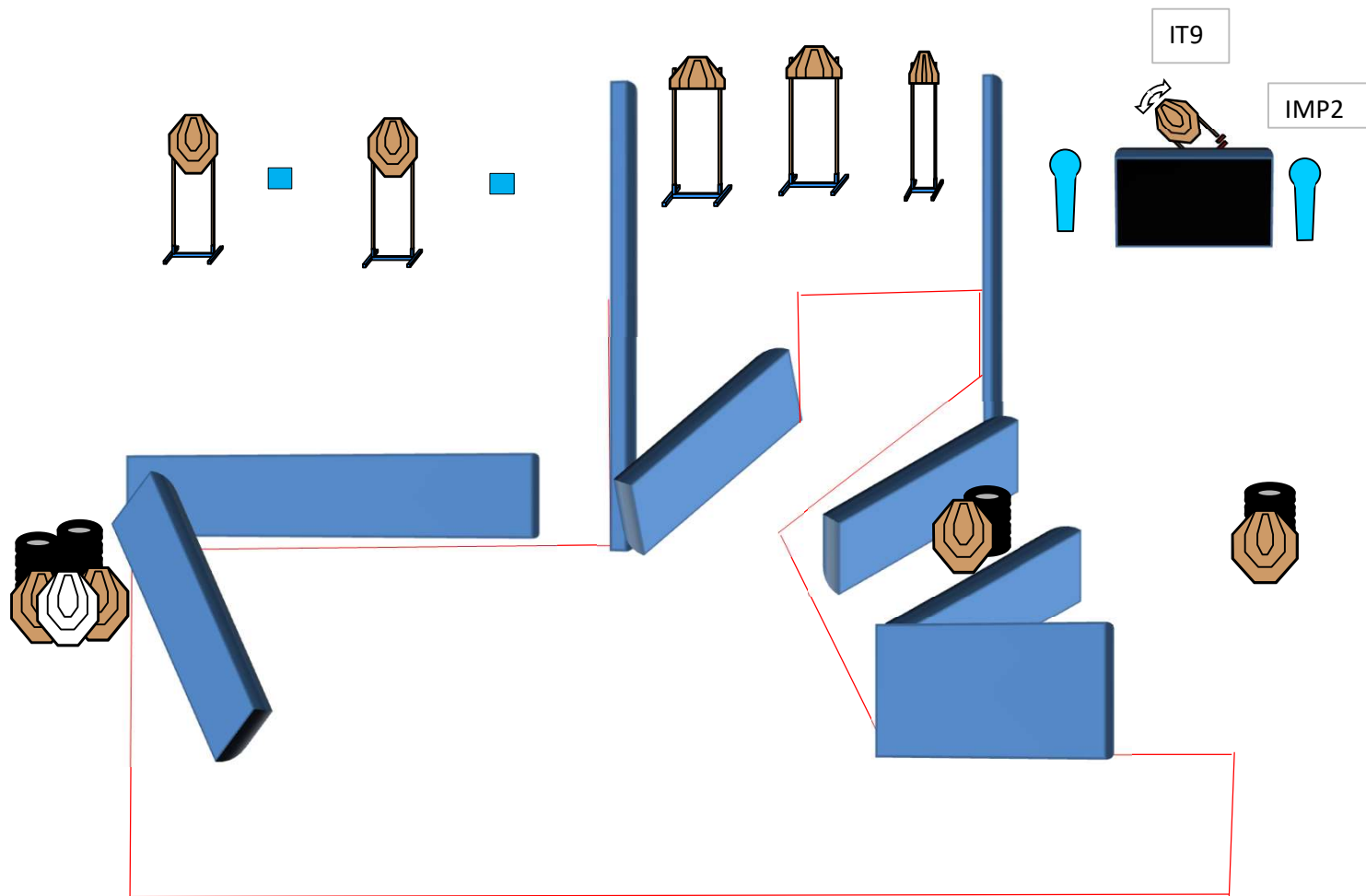
Handgun ready condition/Firearm ready condition: Arma, scarica, e tutti i caricatori sul tavolo - (PCC: Hip Level option 3)

Procedure: Al segnale acustico ingaggiare i bersagli

Design Notes: IP1 attiva IT3-IT4 swinger che rimarranno visibili al termine del movimento

Briefing Notes: Gli angoli di sicurezza sono 90° laterali ed il parapalle in verticale. Le strutture sono hard cover. Il punteggio verrà conteggiato durante l'esecuzione dell'esercizio; il tiratore potrà delegare altro tiratore alla verifica dei punti.

Stage 3:



Type:	Medium Course	Targets:			
Round to be scored:	24	IPSC Targets	10	IPSC Mini Targets	0
Max Points:	120	IPSC Poppers	0	IPSC Mini Poppers	2
	"	Plates	2		
Start:	Audible Signal	No-Shoots	1		

Start Position:

Ovunque nella shooting area

Handgun ready condition/Firearm ready condition:

Arma carica in fondina - (PCC: Hip Level option 1)

Procedure:

Al segnale acustico ingaggiare i bersagli

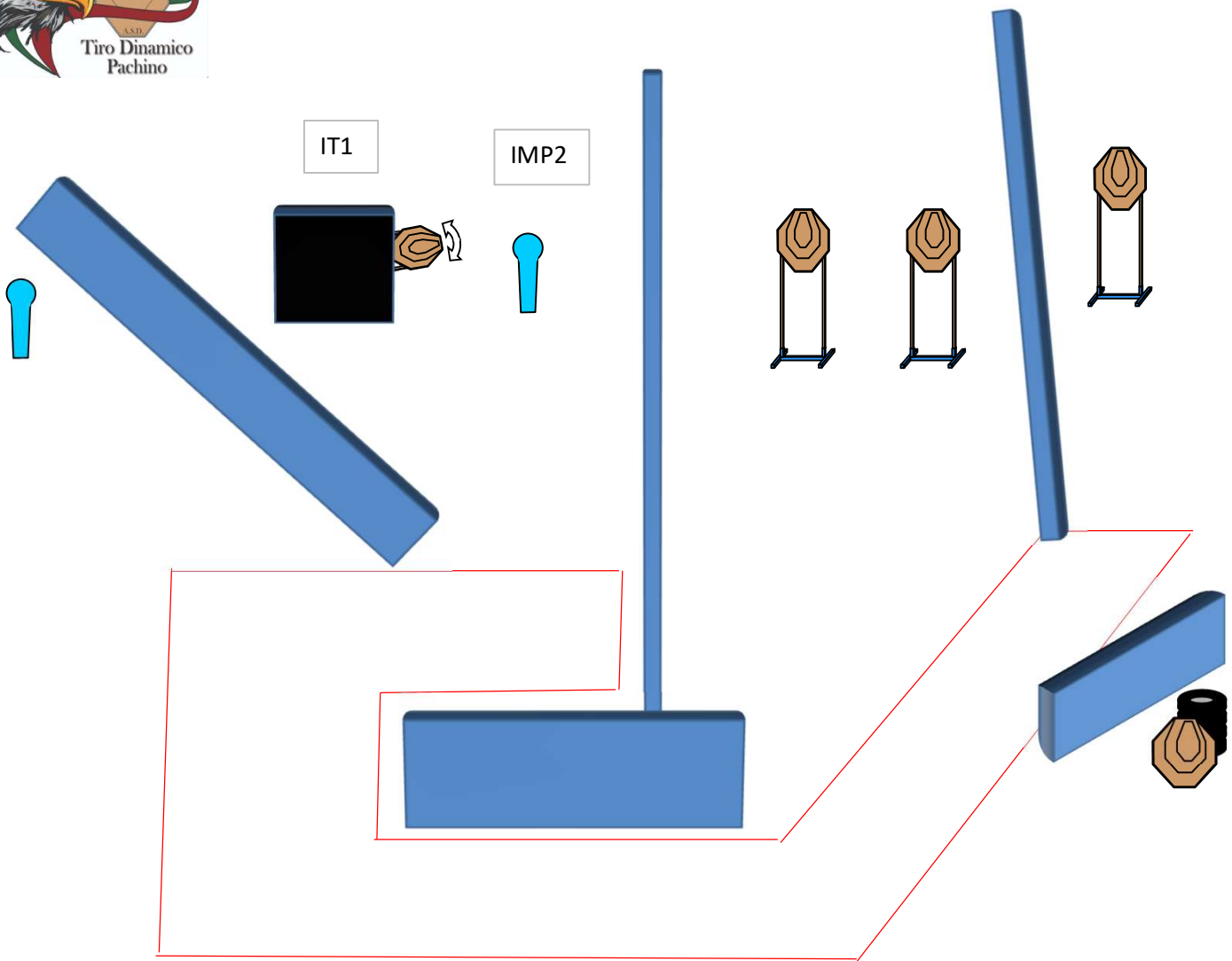
Design Notes:

IMP2 attiva IT9 swinger che rimarrà visibile al termine del movimento

Briefing Notes:

Gli angoli di sicurezza sono 90° laterali ed il parapalle in verticale. Le strutture sono hard cover. Il punteggio verrà conteggiato durante l'esecuzione dell'esercizio; il tiratore potrà delegare altro tiratore alla verifica dei punti.

Stage 4:



Type:	Short Course	Targets:			
Round to be scored:	12	IPSC Targets	5	IPSC Mini Targets	0
Max Points:	60	IPSC Poppers	0	IPSC Mini Poppers	2
	"	Plates	0		
Start:	Audible Signal	No-Shoots	0		

Start Position: Ovunque nella shooting area

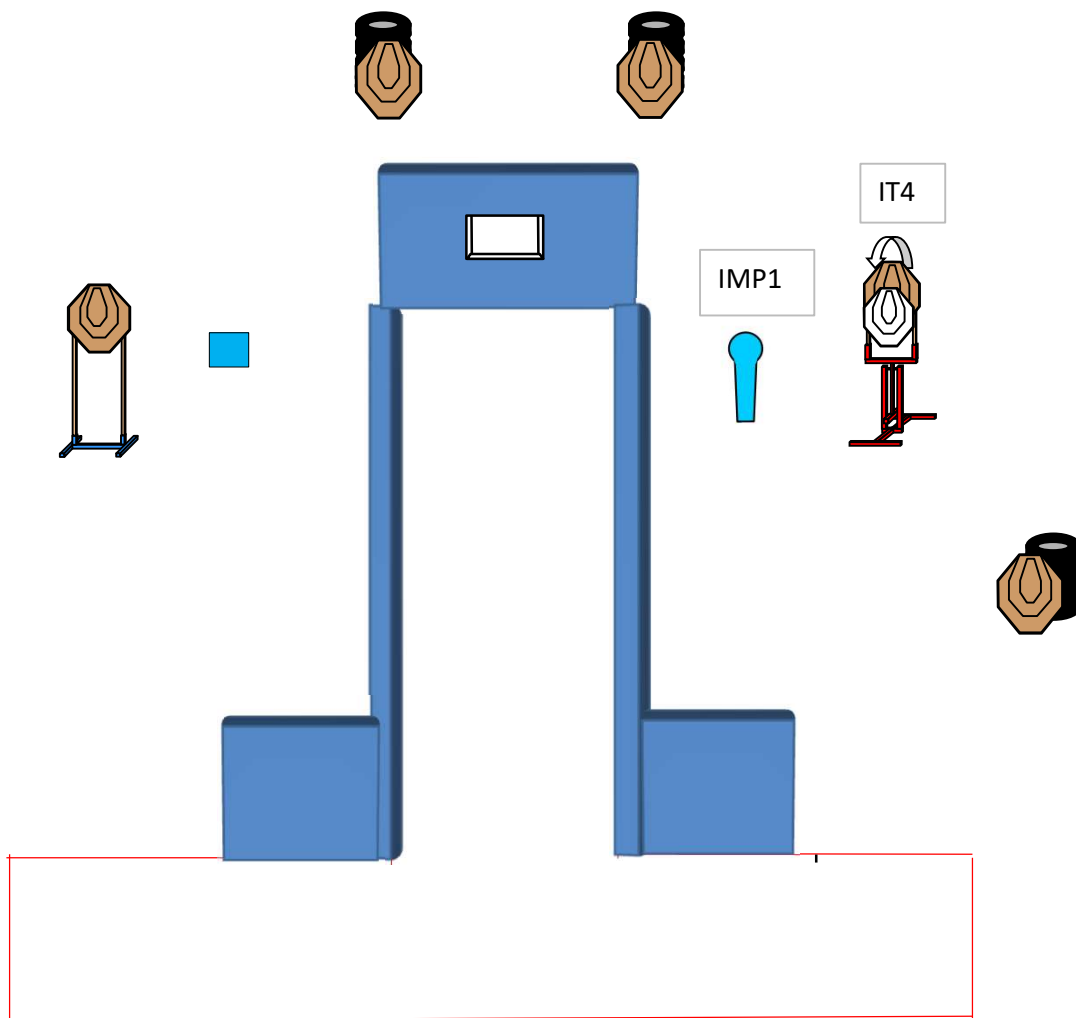
Handgun ready condition/Firearm ready condition: Arma carica in fondina - (PCC: Hip Level option 1)

Procedure: Al segnale acustico ingaggiare i bersagli con la SOLA MANO FORTE (regola 1.1.5.3, non applicabile per il PCC)

Design Notes: IMP2 attiva IT1 swinger che rimarrà visibile al termine del movimento

Briefing Notes: Gli angoli di sicurezza sono 90° laterali ed il parapalle in verticale. Le strutture sono hard cover. Il punteggio verrà conteggiato durante l'esecuzione dell'esercizio; il tiratore potrà delegare altro tiratore alla verifica dei punti.

Stage 5:



Type:	Short Course	Targets:			
Round to be scored:	12	IPSC Targets	5	IPSC Mini Targets	0
Max Points:	60	IPSC Poppers	0	IPSC Mini Poppers	1
	"	Plates	1		
Start:	Audible Signal	No-Shoots	1		

Start Position: Ovunque nella shooting area

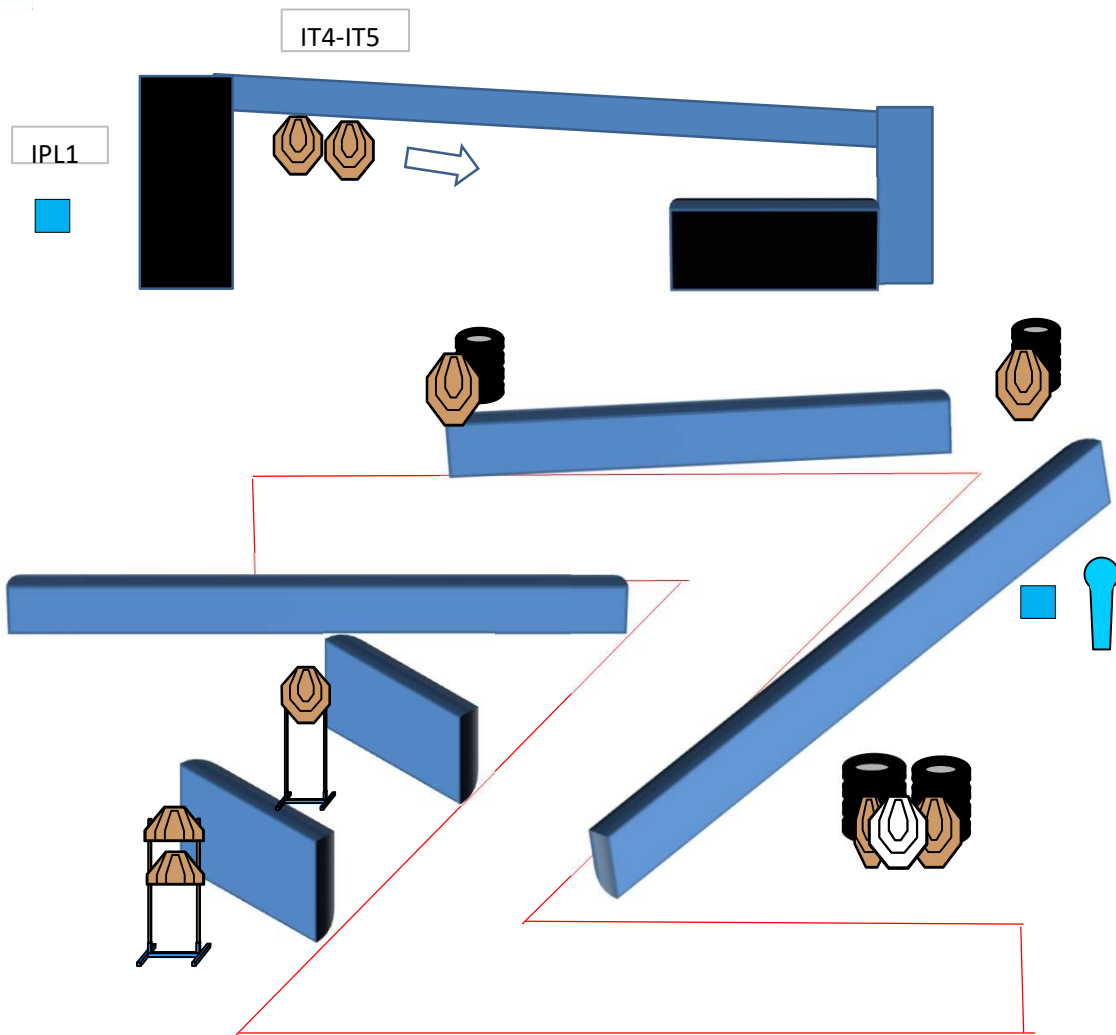
Handgun ready condition/Firearm ready condition: Arma carica in fondina - (PCC: Hip Level option 1)

Procedure: Al segnale acustico ingaggiare i bersagli

Design Notes: IMP1 attiva IT4 swinger che rimarrà visibile al termine del movimento

Briefing Notes: Gli angoli di sicurezza sono 90° laterali ed il parapalle in verticale. Le strutture sono hard cover. Il punteggio verrà conteggiato durante l'esecuzione dell'esercizio; il tiratore potrà delegare altro tiratore alla verifica dei punti.

Stage 6:



Type:	Medium Course	Targets:		
Round to be scored:	21	IPSC Targets	9	Mini Targets 0
Max Points:	105	IPSC Poppers	0	Mini Popper 1
	"	Plates	2	
Start:	Audible Signal	No-Shoots	1	

Start Position: Ovunque nella shooting area

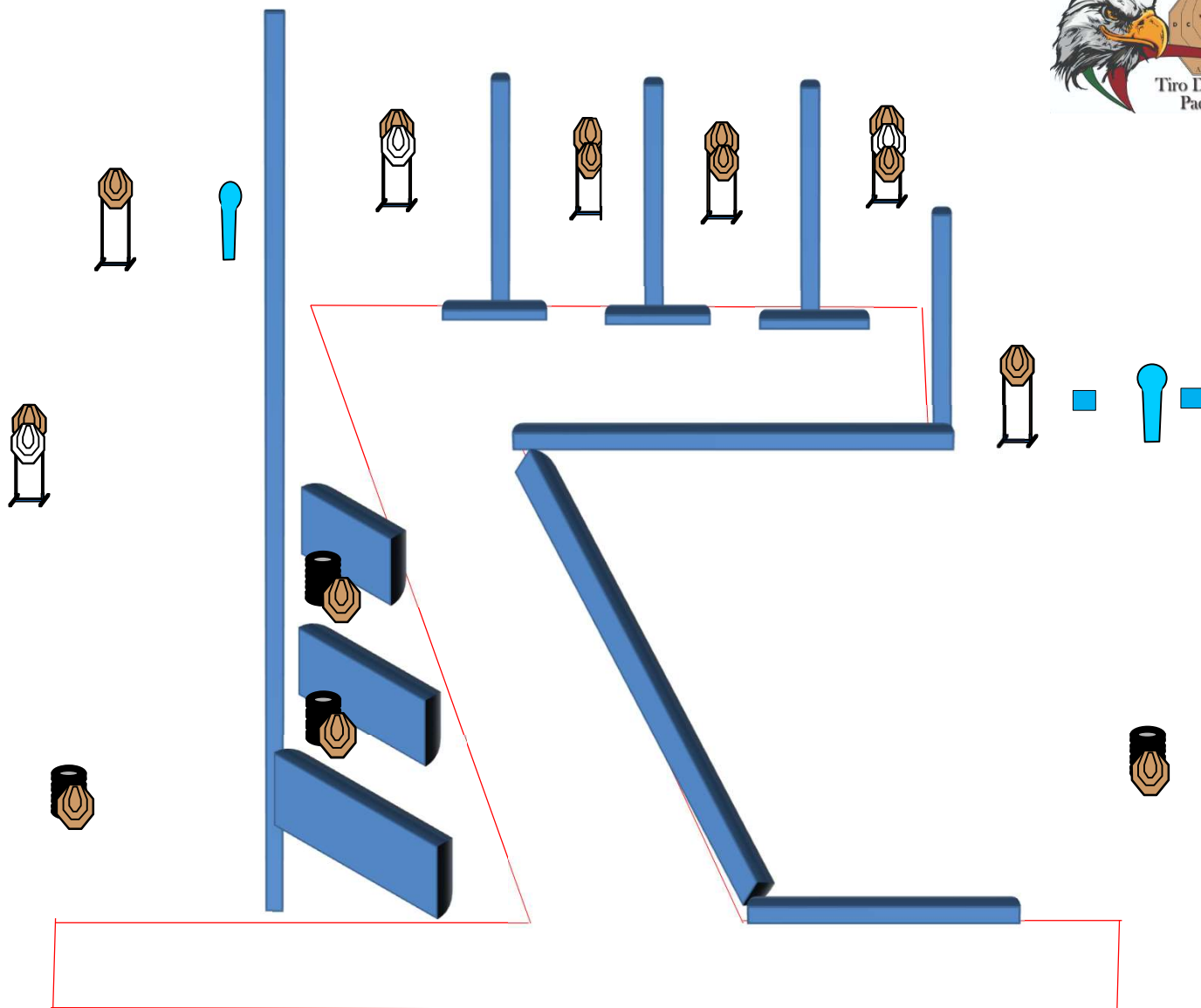
Handgun ready condition/Firearm ready condition: Arma carica in fondina - (PCC: Hip Level option 1)

Procedure: Al segnale acustico ingaggiare i bersagli

Design Notes: IPL1 attiva IT4-IT5 swinger che rimarranno visibili al termine del movimento

Briefing Notes: Gli angoli di sicurezza sono 90° laterali ed il parapalle in verticale. Le strutture sono hard cover. Il punteggio verrà conteggiato durante l'esecuzione dell'esercizio; il tiratore potrà delegare altro tiratore alla verifica dei punti.

Stage 7:



Type:	Long course	Targets:			
Round to be scored:	32	IPSC Targets	14	IPSC Mini Targets	0
Max Points:	160	IPSC Poppers	0	IPSC Mini Poppers	2
	"	Plates	2		
Start:	Audible Signal	No-Shoots	3		

Start Position:

Ovunque nella shooting area

Handgun ready condition/Firearm ready condition:

Arma carica in fondina - (PCC: Hip Level option 1)

Procedure:

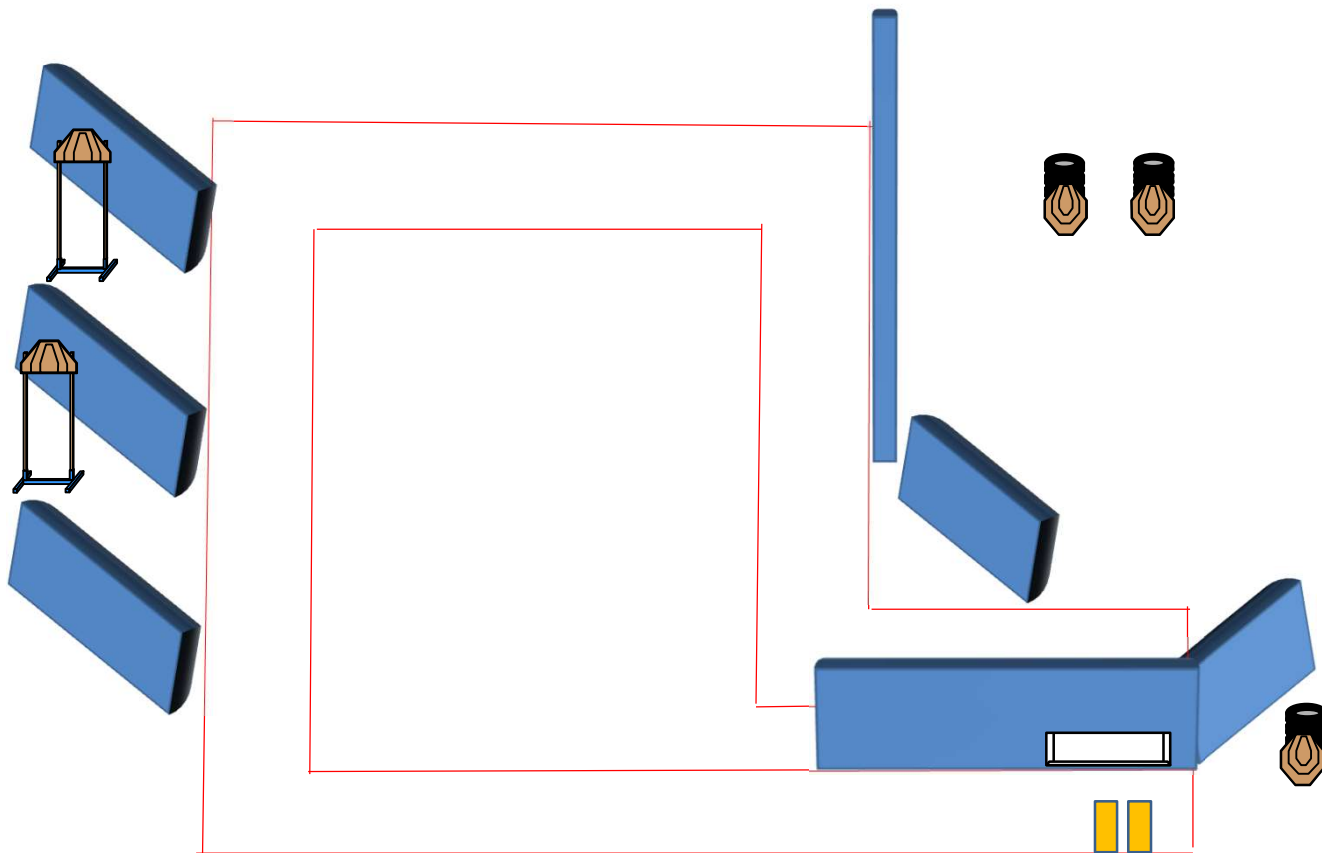
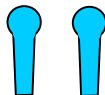
Al segnale acustico ingaggiare i bersagli

Design Notes:

Briefing Notes:

Gli angoli di sicurezza sono 90° laterali ed il parapalle in verticale. Le strutture sono hard cover. Il punteggio verrà conteggiato durante l'esecuzione dell'esercizio; il tiratore potrà delegare altro tiratore alla verifica dei punti.

Stage 8:



Type:	Short Course	Targets:			
Round to be scored:	12	IPSC Targets	5	IPSC Mini Targets	0
Max Points:	60	IPSC Poppers	0	IPSC Mini Poppers	2
	"	Plates	0		
Start:	Audible Signal	No-Shoots	0		

Start Position:

Piedi sui segni

Handgun ready condition/Firearm ready condition:

Arma scarica in fondina - (PCC: Hip Level option 3)

Procedure:

Al segnale acustico ingaggiare i bersagli

Design Notes:

Briefing Notes:

Gli angoli di sicurezza sono 90° laterali ed il parapalle in verticale. Le strutture sono hard cover. Il punteggio verrà conteggiato durante l'esecuzione dell'esercizio; il tiratore potrà delegare altro tiratore alla verifica dei punti.