



presenta

1[^] prova Campionato Federale - Macro Area 6

X Torneo dei Cavalieri

01-02 febbraio 2025

8 STAGE / 160 colpi minimi / 800 punteggio massimo

Match Director: Cortellino Michele

Campo di tiro di A.T.D.S Fieramosca

contatti e-mail: campofieramosca@libero.it 345 6658406 (Presidente)

Contatti: MD 328 5648924

Presidente A.S.D. 345 6658406

e-mail: campofieramosca@libero.it

Iscrizioni: via telematica sul sito web www.fitds.it MA.RE, - Match Registration

Munizionamento: Libero ogni tipo di munizionamento a cura del tiratore;

Ristorazione: sul campo è presente un punto di ristoro;

Regolamento: FITDS/IPSC rulebook last edition

Classifiche: Div. Open, Standard, Production, Production Optics, PCC, Classic, Revolver

Premiazioni: come da regolamento sportivo edizione 2025

Orari Sabato: Turno Unico breafing ore 11,30 inizio gara ore 11,45

Orari Domenica: Turno Unico breafing ore 09,45 inizio gara ore 10,00

Range Master a cura del S.A.F.R.O.

Range Officer a cura del S.A.F.R.O.

*Tutti i tiratori devono essere in regola con i permessi per il trasporto e l'utilizzo delle proprie armi e munizioni
L'organizzazione declina ogni responsabilità per il mancato rispetto delle norme di Legge in vigore
Si richiama il rispetto del Regolamento Sportivo in vigore relativamente alle prescrizioni su abbigliamento e accessori*

HOTELS

Hotel dei Cavalieri via Foggia n°40 76121 Barletta tel. 0883 571461

RISTORANTI

Il Calamaro Piazza Marina 23/25 Barletta Tel 0883 883577

inserire info sito di gara

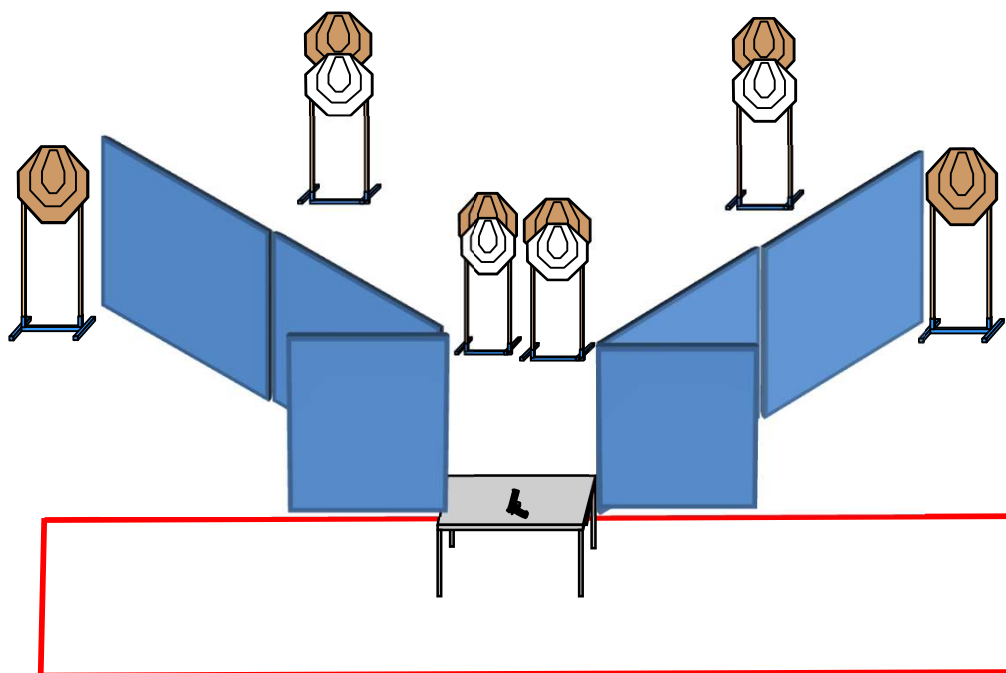


**CAMPO FIERAMOSCA S.S. 16 BIS USCITA PATALINI VIA ANDRIA SPARSE BARLETTA
COORDINATE: LAT. 41,288760 LON. 16,280694 INFO LINE: 345 6658406**

Match Profile

STAGE	EXERCISE TYPE	DISTANCE	IPSC TARGETS	IPSC MINI TARGETS	IPSC POPPERS	IPSC MINI POPPERS	PLATES	NO-SHOOTS	ROUNDS	MAX POINTS	STAGE %
1	Short Course	"	6	0	0	0	0	4	12	60	7,50%
2	Short Course	"	4	0	0	2	2	0	12	60	7,50%
3	Short Course	"	0	5	0	2	0	0	12	60	7,50%
4	Long Course	"	13	0	0	1	5	4	32	160	20,00%
5	Medium Course	"	10	0	0	4	0	1	24	120	15,00%
6	Long Course	"	13	0	0	2	4	0	32	160	20,00%
7	Medium Course	"	10	0	0	3	1	0	24	120	15,00%
8	Short Course	"	4	0	0	2	2	2	12	60	7,50%
											0,00%
											0,00%
											0,00%
											0,00%
Total			60	5	0	16	14	11	160	800	100%

Stage 1:



Type: Short Course

Rounds to be scored: 12

Maximum Points: 60

Start: Audible Signal

Targets:

IPSC Targets 6 IPSC Mini Targets 0

IPSC Poppers 0 IPSC Mini Poppers 0

IPSC Plates 0

No-Shoots 4

Start Position:

Relax davanti al tavolino

Handgun/PCC Ready

Condition:

arma carica sul tavolo - (PCC: Hip Level option 1)

Procedure:

Al segnale acustico ingaggiare i bersagli

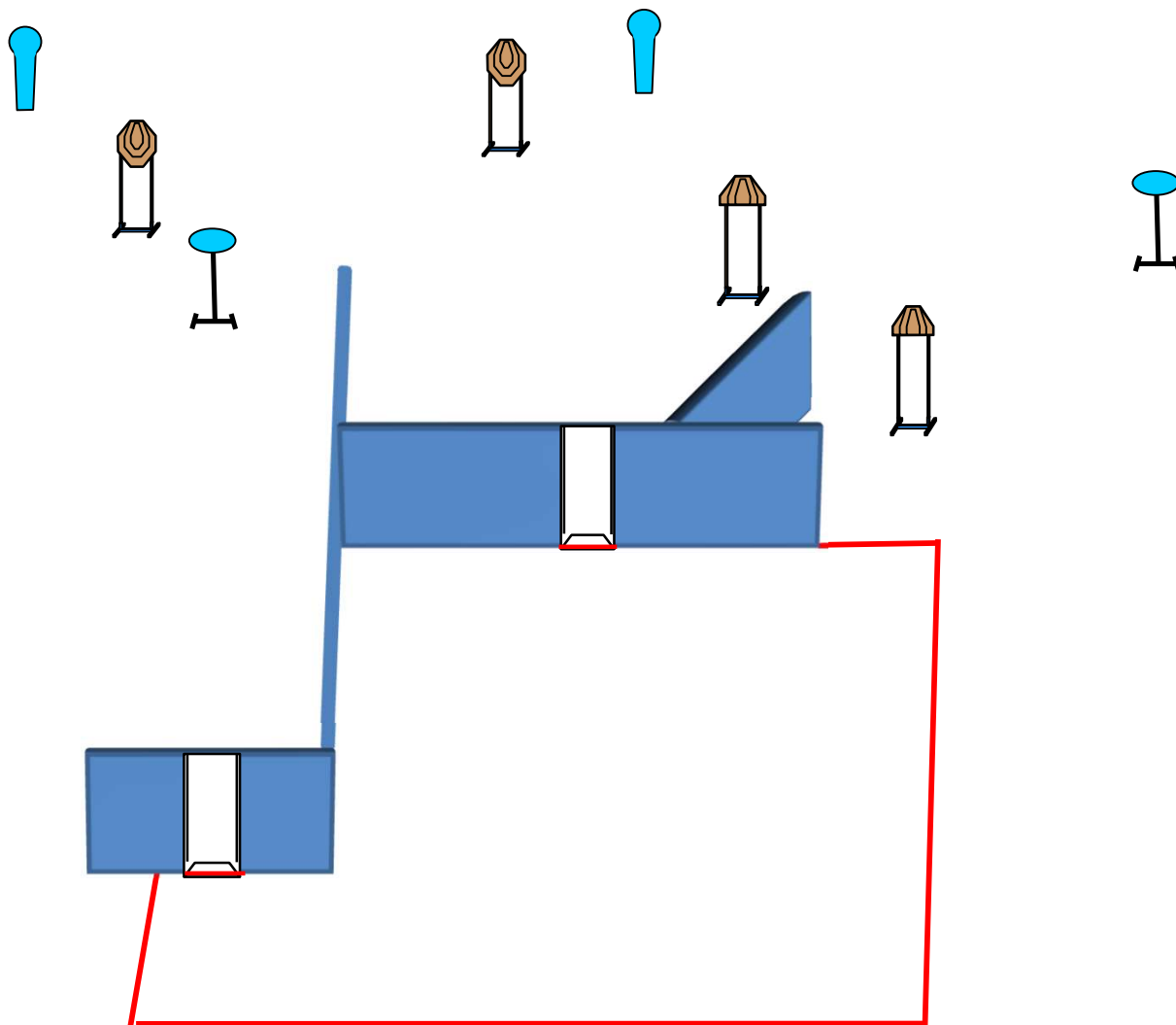
Design Notes:

Ingaggiare i bersagli con la sola mano forte (Rule 1.1.5.3), un cambio caricatore è obbligatorio prima dell'ultimo colpo (Rule 1.1.5.2)

Briefing Notes:

Gli angoli di sicurezza sono 90° laterali ed il parapalle in verticale. Le strutture sono hard cover. Il punteggio verrà conteggiato durante l'esecuzione dell'esercizio; il tiratore potrà delegare altro tiratore alla verifica dei punti.

Stage 2:



Type: short Course

Rounds to be scored: 12

Maximum Points: 60

"

Start: Audible Signal

Targets:

IPSC Targets 4 IPSC Mini Targets 0

IPSC Poppers 0 IPSC Mini Poppers 2

IPSC Plates 2

No-Shoots 0

Start Position:

Ovunque nella shooting area

Handgun/PCC Ready

Condition:

arma carica in fondina - (PCC: Hip Level option 1)

Procedure:

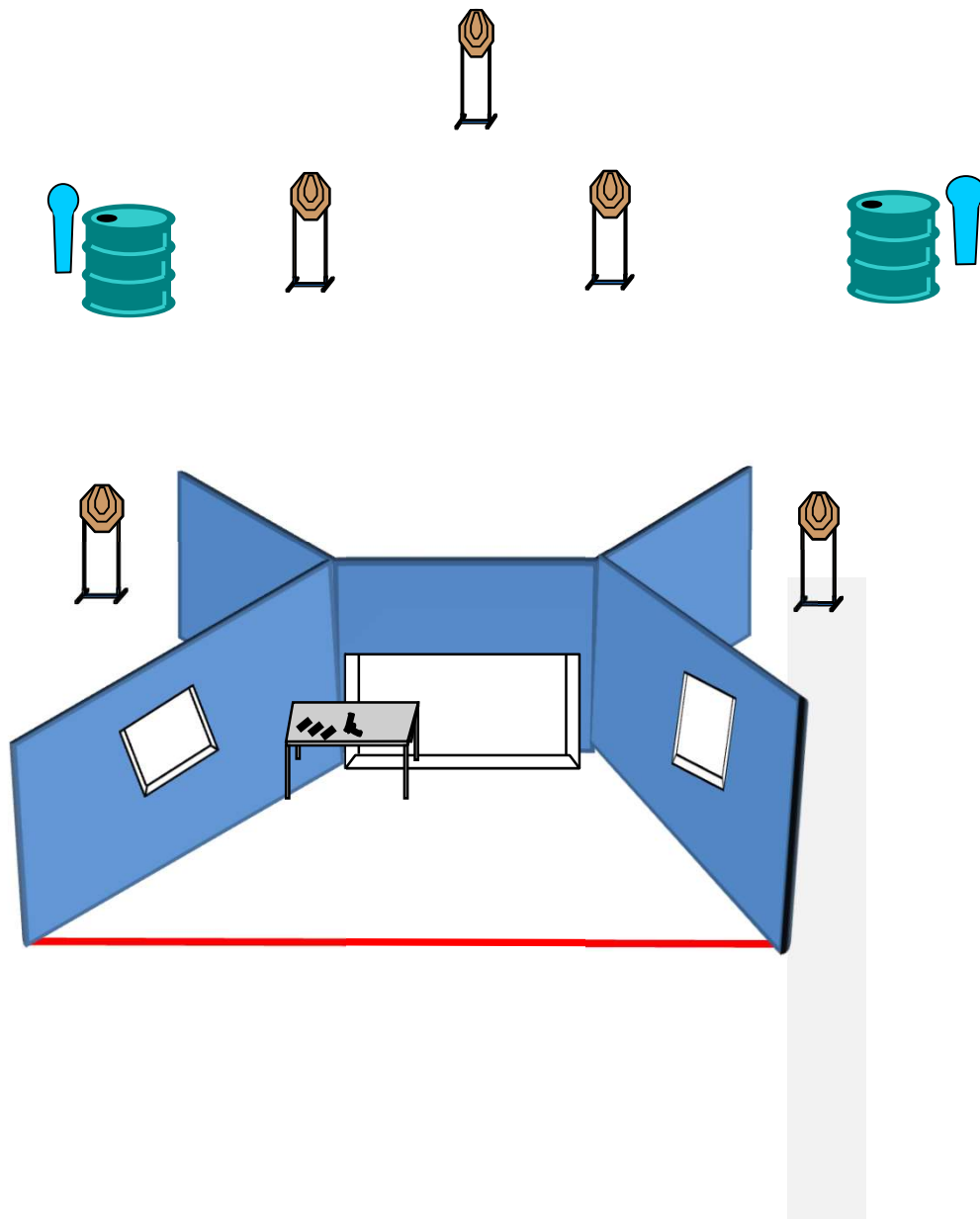
Al segnale acustico ingaggiare i bersagli

Design Notes:

Briefing Notes:

Gli angoli di sicurezza sono 90° laterali ed il parapalle in verticale. Le strutture sono hard cover. Il punteggio verrà conteggiato durante l'esecuzione dell'esercizio; il tiratore potrà delegare altro tiratore alla verifica dei punti.

Stage 3:



Type:	short course	Targets:			
Rounds to be scored:	12	IPSC Targets	0	IPSC Mini Targets	5
Maximum Points:	60	IPSC Poppers	0	IPSC Mini Poppers	2
		IPSC Plates	0		
Start:	Audible Signal	No-Shoots	0		

Start Position: Relax davanti al tavolo

Handgun/PCC Ready Condition: arma scarica su tavolo con tutti i caricatori - (PCC: idem)

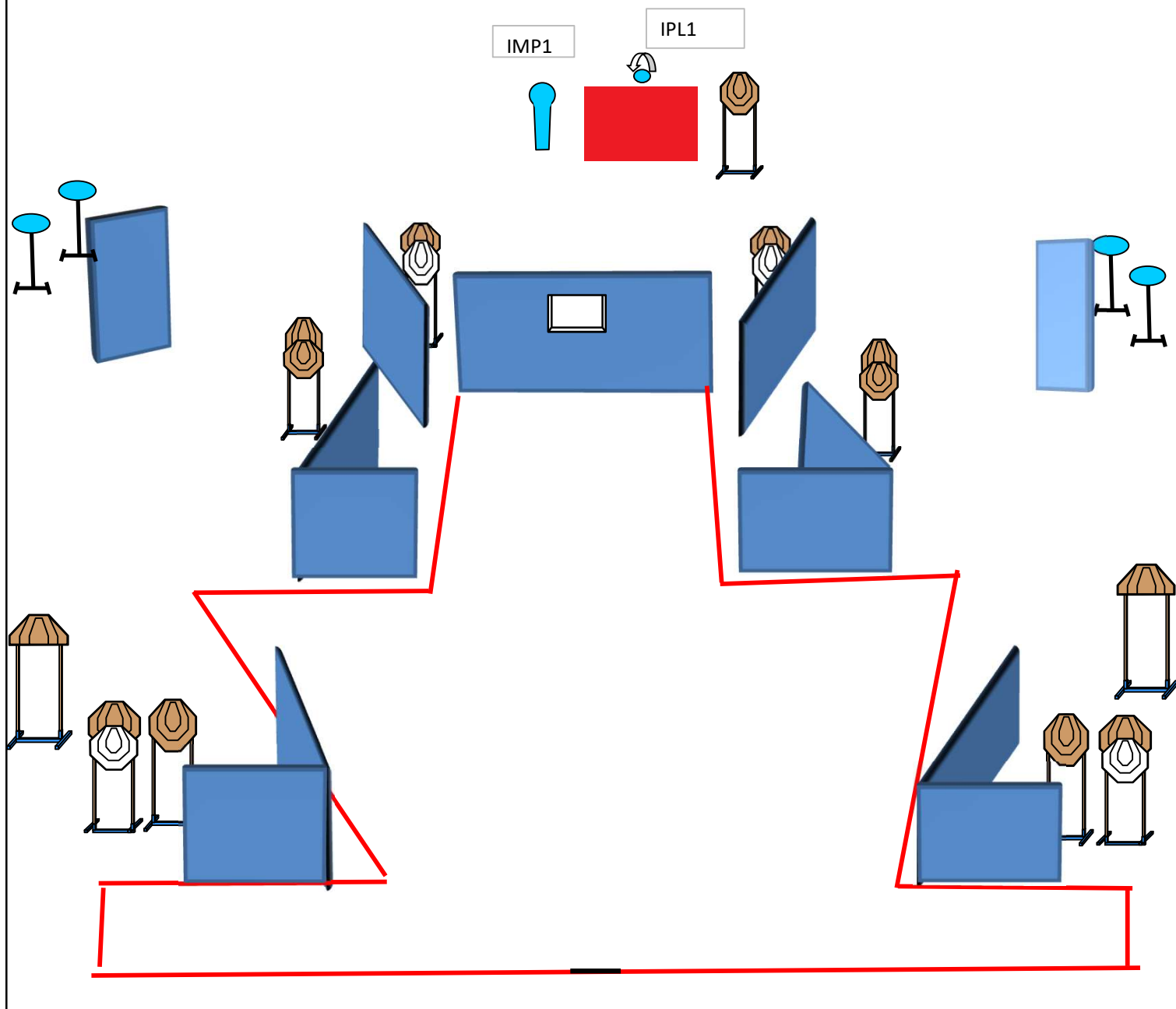
Procedure: Al segnale acustico ingaggiare i bersagli

Design Notes:

Briefing Notes:

Gli angoli di sicurezza sono 90° laterali ed il parapalle in verticale. Le strutture sono hard cover. Il punteggio verrà conteggiato durante l'esecuzione dell'esercizio; il tiratore potrà delegare altro tiratore alla verifica dei punti.

Stage 4



Type:	Long Course	Targets:			
Rounds to be scored:	32	IPSC Targets	13	IPSC Mini Targets	0
Maximum Points:	160	IPSC Poppers	0	IPSC Mini Poppers	1
		IPSC Plates	5		
Start:	Audible Signal	No-Shoots	4		

Start Position: Talloni che toccano i segni

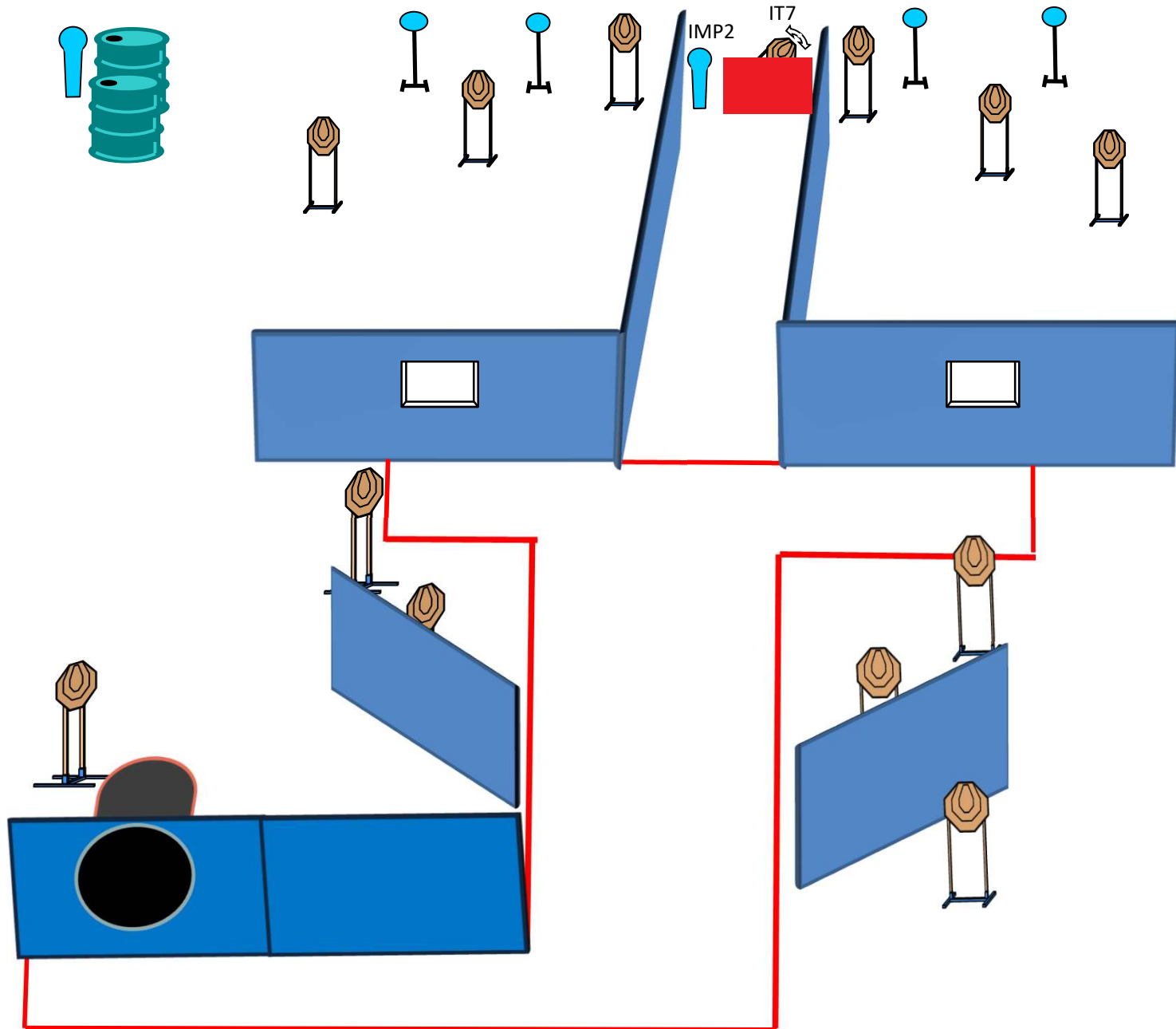
Handgun/PCC Ready Condition: arma carica in fondina - (PCC: Hip Level option 1)

Procedure: Al segnale acustico ingaggiare i bersagli

Design Notes: IMP1 attiva IPL1 swinger che resta visibile al termine del movimento

Briefing Notes: Gli angoli di sicurezza sono 90° laterali ed il parapalle in verticale. Le strutture sono hard cover. Il punteggio verrà conteggiato durante l'esecuzione dell'esercizio; il tiratore potrà delegare altro tiratore alla verifica dei punti.

Stage 6:



Type:	long course	Targets:			
Rounds to be scored:	32	IPSC Targets	13	IPSC Mini Targets	0
Maximum Points:	160	IPSC Poppers	0	IPSC Mini Poppers	2
		IPSC Plates	4		
Start:	Audible Signal	No-Shoots	0		

Start Position: Ovunque nella shooting area

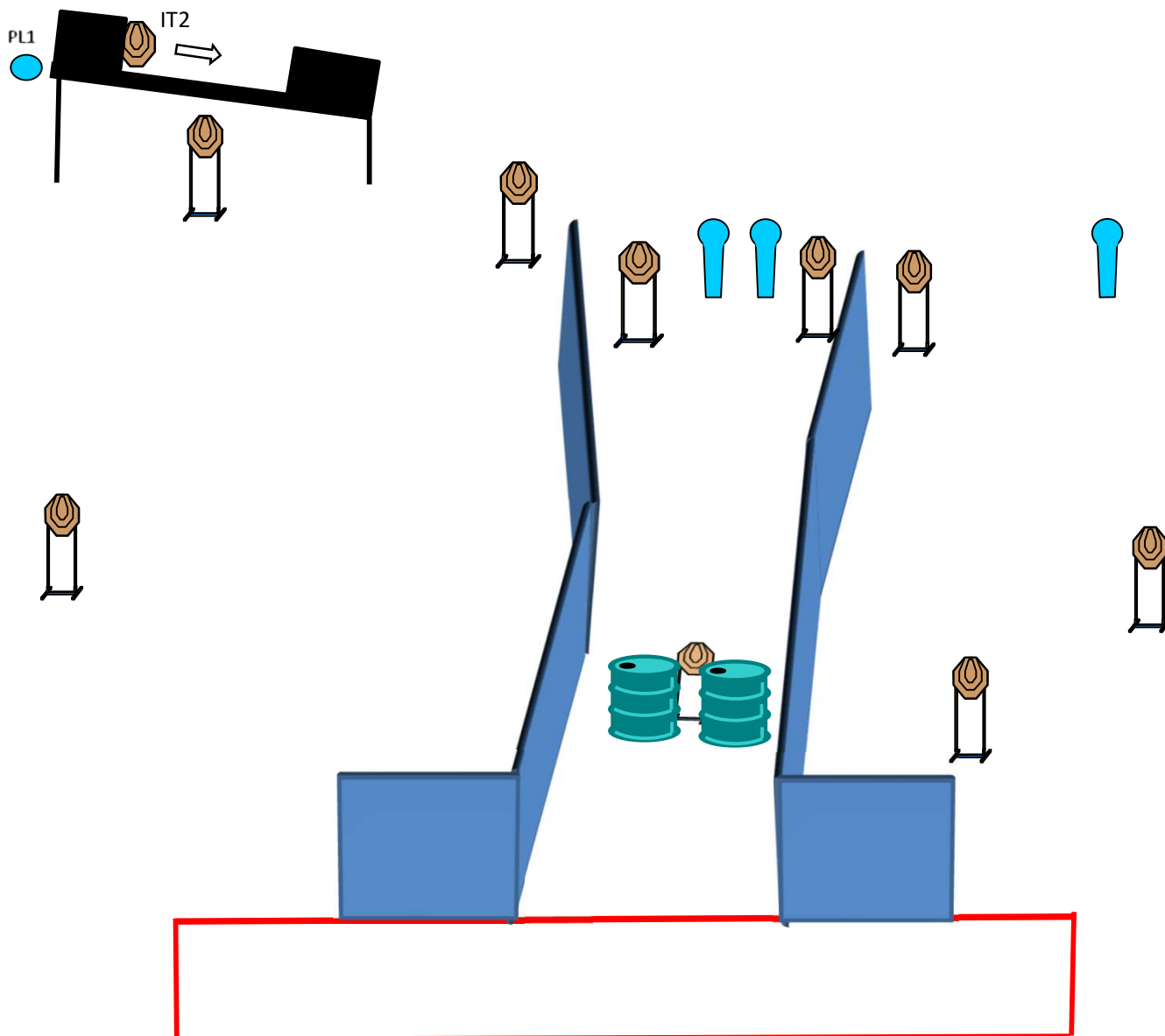
Handgun/PCC Ready Condition: Arma carica in fondina - (PCC: Hip Level option 1)

Procedure: Al segnale acustico ingaggiare i bersagli

Design Notes: IMP2 attiva IT7 swinger che resta visibile al termine del movimento

Briefing Notes: Gli angoli di sicurezza sono 90° laterali ed il parallele in verticale. Le strutture sono hard cover. Il punteggio verrà conteggiato durante l'esecuzione dell'esercizio; il tiratore potrà delegare altro tiratore alla verifica dei punti.

Stage 7:



Type:	Medium course	Targets:		
Rounds to be scored:	24	IPSC Targets	10	IPSC Mini Targets 0
Maximum Points:	120	IPSC Poppers	0	IPSC Mini Poppers 3
		IPSC Plates	1	
Start:	Audible Signal	No-Shoots	0	

Start Position: Ovunque nella shooting area

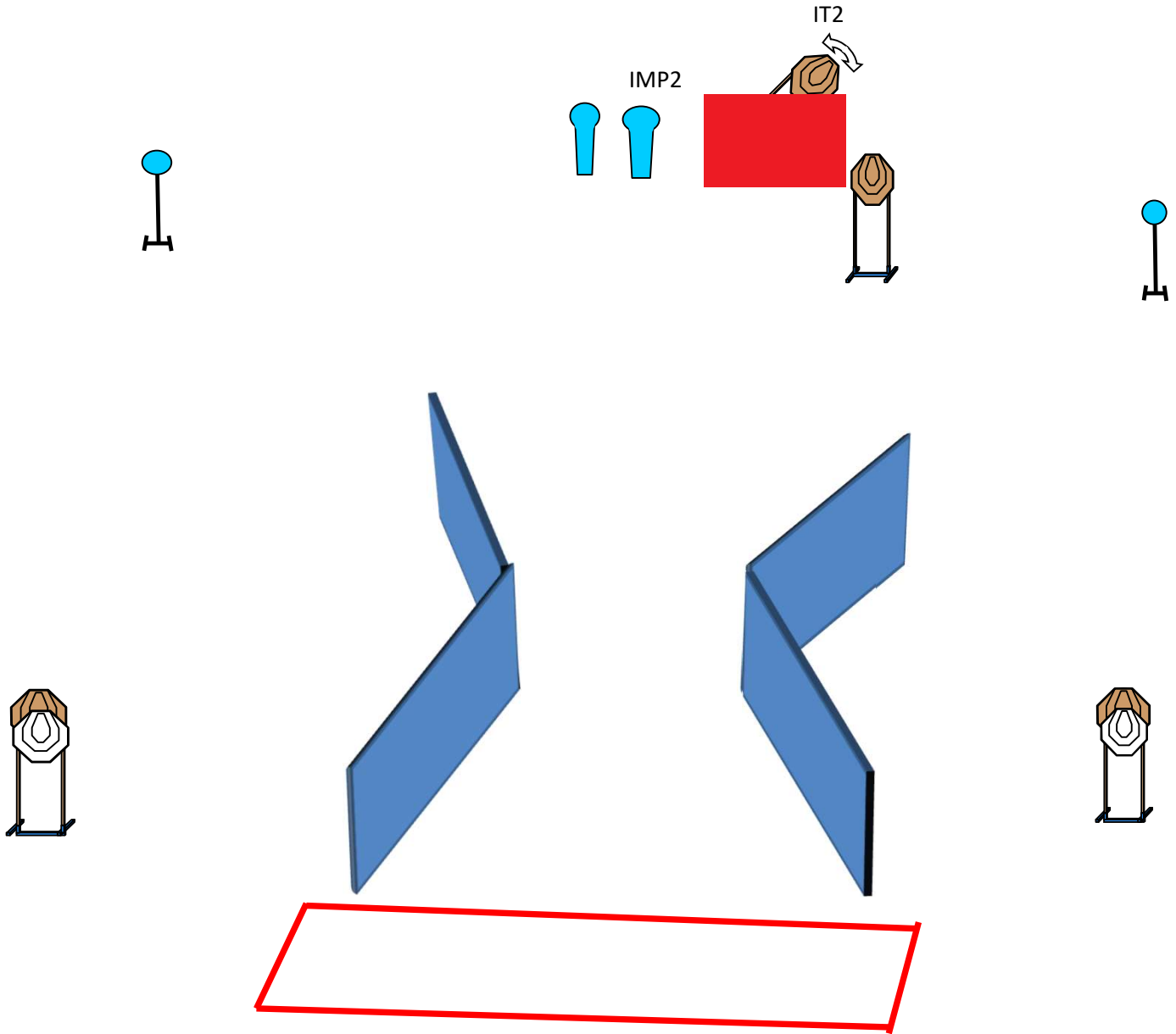
Handgun/PCC Ready Condition: arma carica in fondina - (PCC: Hip Level option 1)

Procedure: Al segnale acustico ingaggiare i bersagli

Design Notes: PL1 attiva IT2 swinger che resta visibile al termine del movimento

Briefing Notes: Gli angoli di sicurezza sono 90° laterali ed il parapalle in verticale. Le strutture sono hard cover. Il punteggio verrà conteggiato durante l'esecuzione dell'esercizio; il tiratore potrà delegare altro tiratore alla verifica dei punti.

Stage 8:



Type:	Short Course	Targets:			
Rounds to be scored:	12	IPSC Targets	4	IPSC Mini Targets	0
Maximum Points:	60	IPSC Poppers	0	IPSC Mini Poppers	2
	"	IPSC Plates	2		
Start:	Audible Signal	No-Shoots	2		

Start Position: Ovunque nella shooting area

Handgun/PCC Ready Condition: arma carica in fondina - (PCC: Hip Level option 1)

Procedure: Al segnale acustico ingaggiare i bersagli

Design Notes: IMP2 attiva IT2 swinger che resta visibile al termine del movimento

Briefing Notes: Gli angoli di sicurezza sono 90° laterali ed il parapalle in verticale. Le strutture sono hard cover. Il punteggio verrà conteggiato durante l'esecuzione dell'esercizio; il tiratore potrà delegare altro tiratore alla verifica dei punti.