



presenta

1° prova Campionato Federale - Macro Area 4

FEDERAL MATCH PIANCARDATO

01-02 febbraio 2025

8 STAGE / 160 colpi minimi / 800 punteggio massimo

Match Director: MONCADA FLAVIO

Campo di tiro TAV PIANCARDATO

contatti e-mail: tdspiancardato@gmail.com cell 335 6842966 (Marco D'Amore cell 339 460 3879)

Contatti:	<i>Tav Piancardato 3356842966 - match director Flavio Moncada 3313757311</i>
e-mail:	<i>tdspiancardato@gmail.com</i>
Iscrizioni:	<i>via telematica sul sito web www.fitds.it MA.RE, - Match Registration</i>
Munizionamento:	<i>Libero ogni tipo di munizionamento a cura del tiratore;</i>
Ristorazione:	<i>sul campo è presente un punto di ristoro;</i>
Regolamento:	<i>FITDS/IPSC rulebook last edition</i>
Classifiche:	<i>Div. Open, Standard, Production, Production Optics, Production, PCC, Classic, Revolver.</i>
Premiazioni:	<i>come da regolamento sportivo edizione 2025</i>
orario venerdì	<i>eventuale</i>
Orari Sabato:	<i>eventuale</i>
Orari Domenica:	<i>turno pomeriggio breafing ore 12:45 -- inizio gara ore 13:00 turno mattino breafing ore 07:45 -- inizio gara ore 08:00 turno pomeriggio breafing ore 12:45 -- inizio gara ore 13:00</i>
Range Master	<i>a cura del S.A.F.R.O.</i>
Range Officer	<i>a cura del S.A.F.R.O.</i>

*Tutti i tiratori devono essere in regola con i permessi per il trasporto e l'utilizzo delle proprie armi e munizioni
L'organizzazione declina ogni responsabilità per il mancato rispetto delle norme di Lege in vigore
Si richiama il rispetto del Regolamento Sportivo in vigore relativamente alle prescrizioni su abbigliamento e accessori*

HOTELS - RISTORANTI

Country House **Ristorante** il Piancardato, strada di piancardato 73, Gaglietole di Collazzone (500 mt dal poligono) Giusy 328 6232228

Club House Tav Piancardato **Ristoro** e alloggi strada di piancardato 73/b Gaglietole di Collazzone (nel poligono) Giusy 328 6232228

La Ghirlanda Wine resort, Saragano di Gualdo cattaneo, 0742 98731

Hotel Paradis, Bastardo di Giano dell'Umbria 0742 99190

Hotel Fonte Cesia, Todi 075 894373

Agriturismo La Casella, SanTerenziano di Gualdo Cattaneo 0742 98989



RISTORAZIONE SUL CAMPO DI TIRO

Servizio Bar e Food Self-Service

Piancardato

COUNTRY HOUSE & EVENTI & FOOD



www.tavpiancardato.com



Via Piancardato, 73/B Gaglietole di Collazzone (PG)

COME RAGGIUNGERCI

Percorrere la SS E45 Orte-Cesena, uscire a "Ripabianca/Foligno", quindi proseguire in direzione Foligno lungo la SP 415 al km. 7, uscire sulla sinistra per Piancardato (la strada fronteggiante il cimitero). Dopo 1 km. si giunge al Tav Piancardato

scanziona QR code



Info e prenotazioni campi da tiro Tel. 320 2307745 Cell. 335 6842966





Piancardato
COUNTRY HOUSE & EVENTI & FOOD



IRON
ARMI

Toni system
ADVANCED SHOOTING PERFORMANCE

&
Hunting
outdoor innovation

CONTESSA
SUPPORTI PER OTTICHE

HIGH QUALITY MADE IN ITALY

LGM

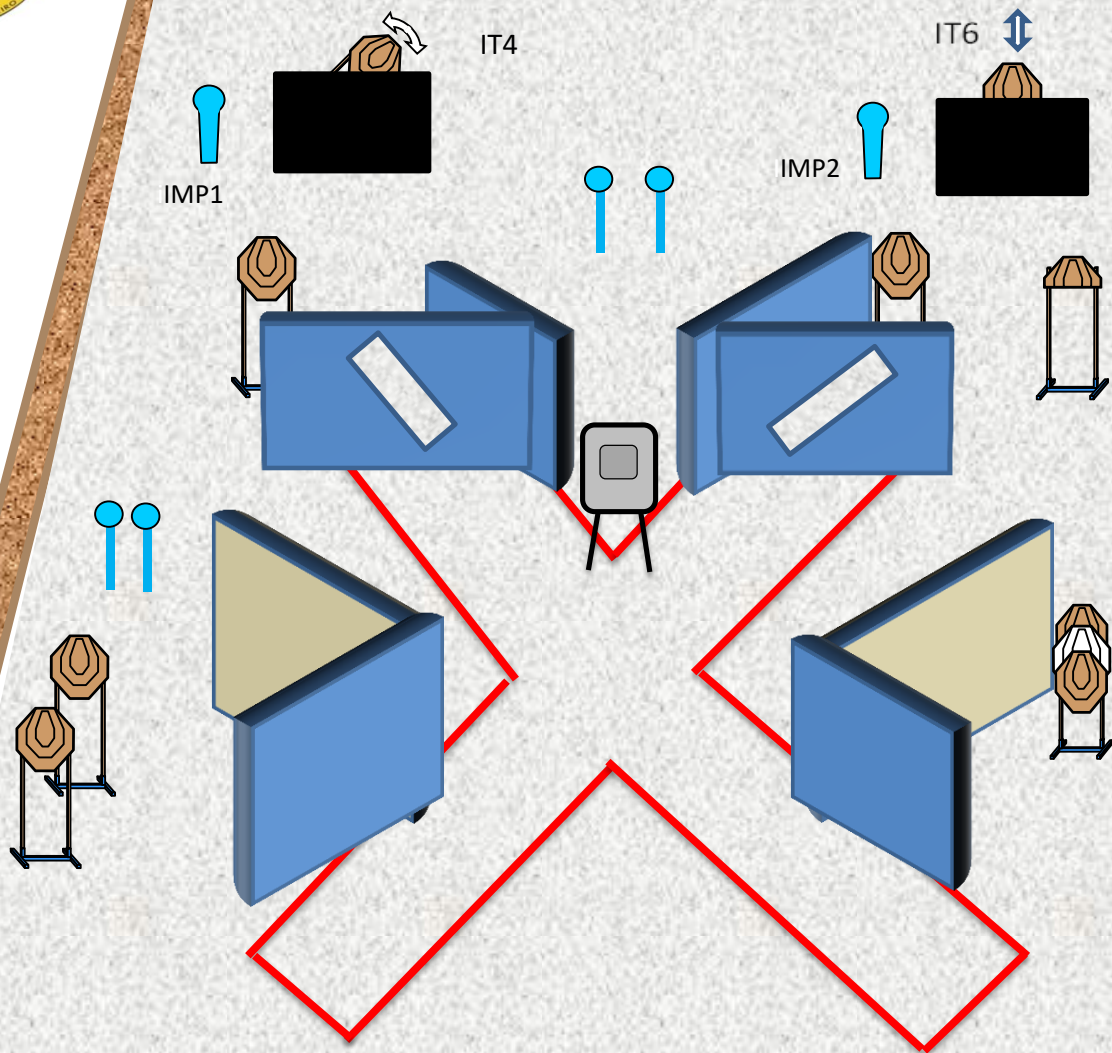


Flavia Casciari
COSTRUZIONI MECCANICHE

Match Profile

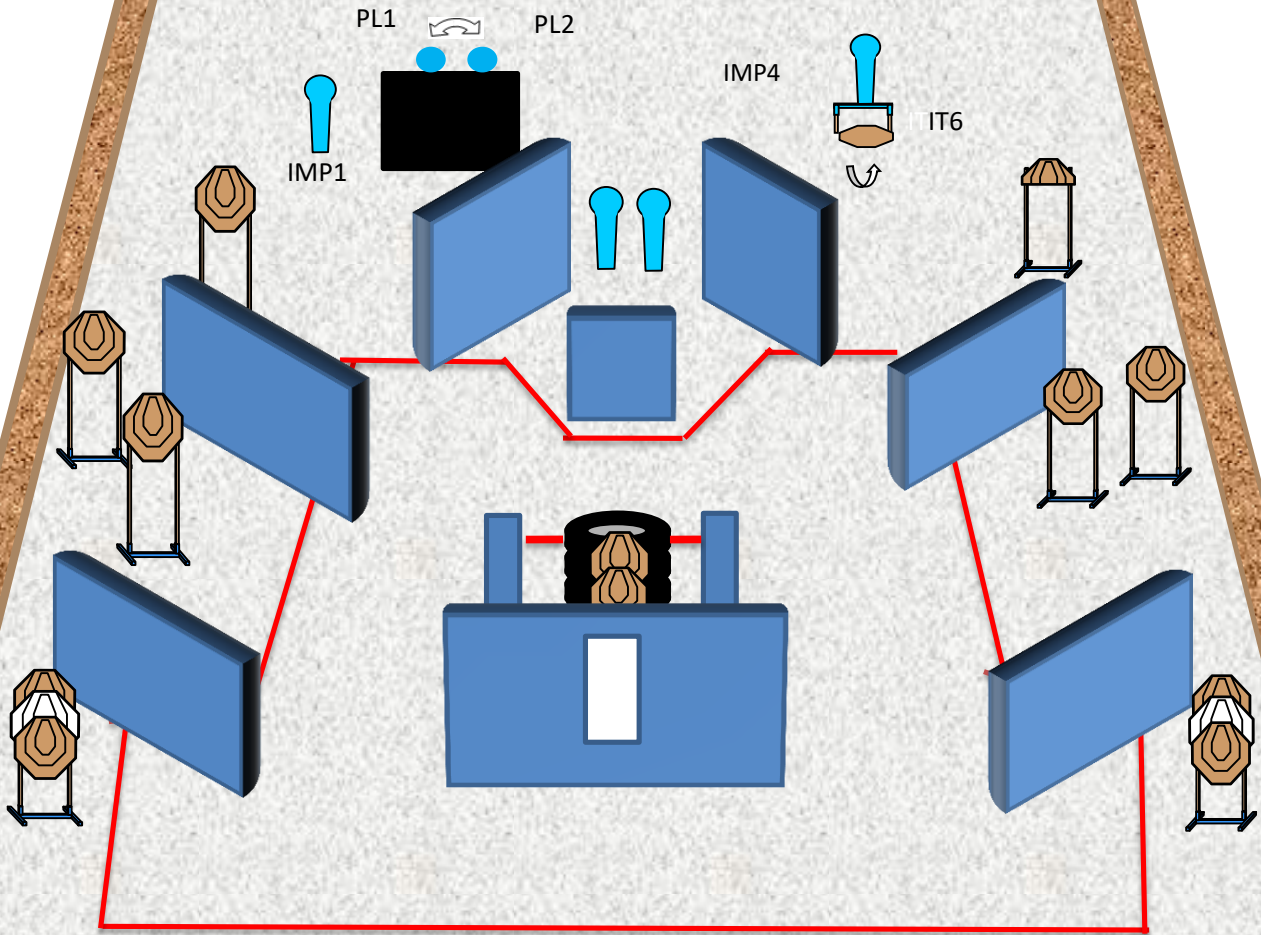
STAGE	EXERCISE TYPE	DISTANCE	IPSC TARGETS	IPSC MINI TARGETS	IPSC POPPERS	IPSC MINI POPPERS	PLATES	NO-SHOOTS	ROUNDS	MAX POINTS	STAGE %
1	Medium Course	"	9	0	0	2	4	1	24	120	15,00%
2	Long Course	"	13	0	0	4	2	2	32	160	20,00%
3	Short Course	"	4	0	0	2	2	2	12	60	7,50%
4	Long Course	"	14	0	0	2	2	1	32	160	20,00%
5	Short Course	"	4	0	0	2	2	0	12	60	7,50%
6	Short Course	"	4	0	0	1	3	0	12	60	7,50%
7	Medium Course	"	12	0	0	0	0	2	24	120	15,00%
8	Short Course	"	4	0	0	4	0	2	12	60	7,50%
											0,00%
											0,00%
											0,00%
											0,00%
Total			64	0	0	17	15	10	160	800	100%

Stage 1:



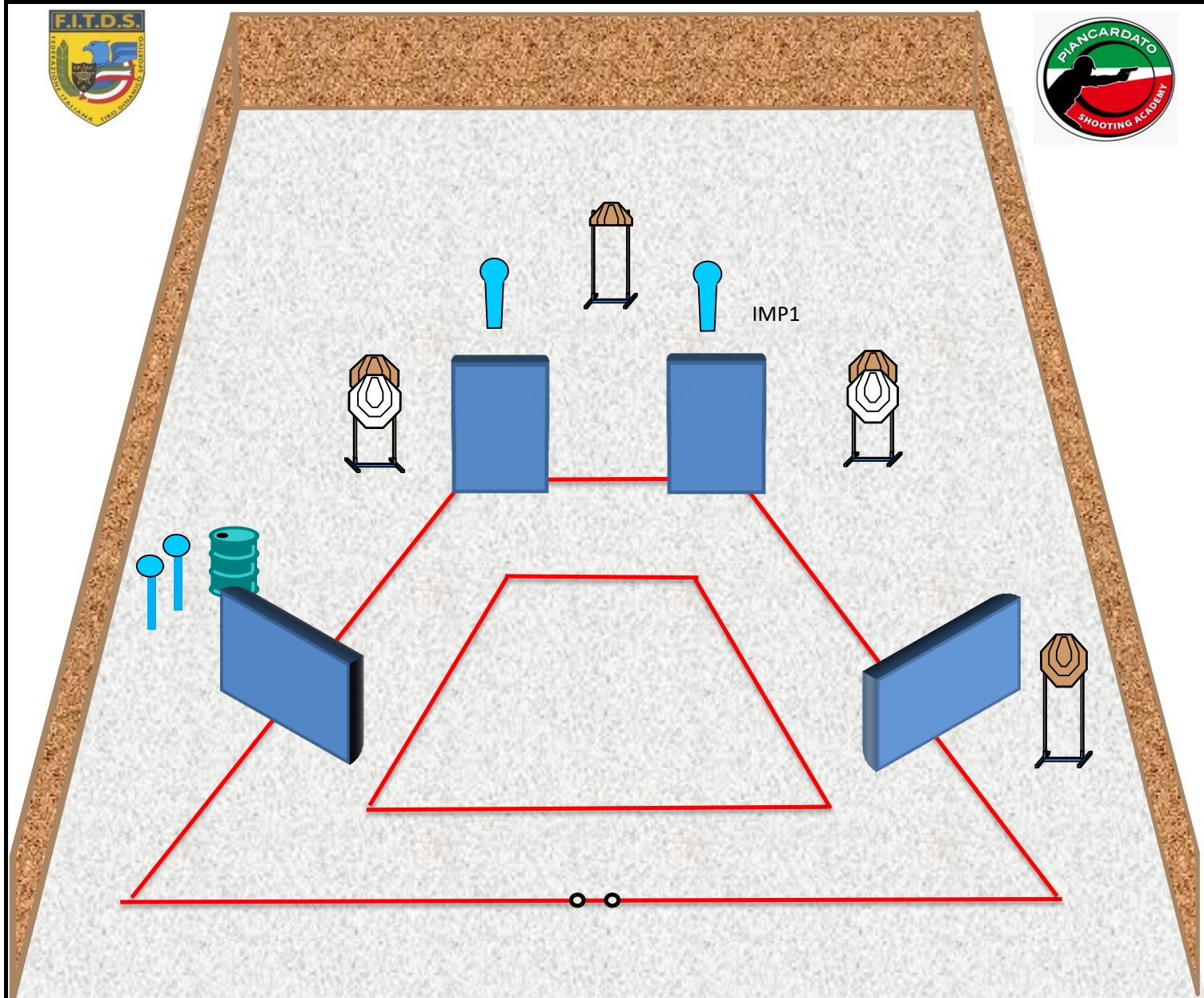
Type:	Medium Course	Targets:			
Rounds to be scored:	24	IPSC Targets	9	IPSC Mini Targets	0
Max Points:	120	IPSC Poppers	0	IPSC Mini Poppers	2
Distances:	"	IPSC Plates	4		
Start:	Audible Signal	No-Shoots	1		
Start Position:	Mani che impugnano la cariola come mostrato PCC Ip Level				
Condizione Arma:	arma carica in fondina camera cartuccia vuota - (PCC: Hip Level option 2)				
Procedure:	Al segnale acustico ingaggiare i bersagli				
Design Notes:	IMP1 attiva IT4 Swinger e IMP2 attiva IT6 Swinger che resteranno visibili al termine del movimento				
Briefing Notes:	Gli angoli di sicurezza sono 90° laterali ed il parapalle in verticale. Le strutture sono hard cover. Il punteggio verrà conteggiato durante l'esecuzione dell'esercizio; il tiratore potrà delegare altro tiratore alla verifica dei punti.				

Stage 2:



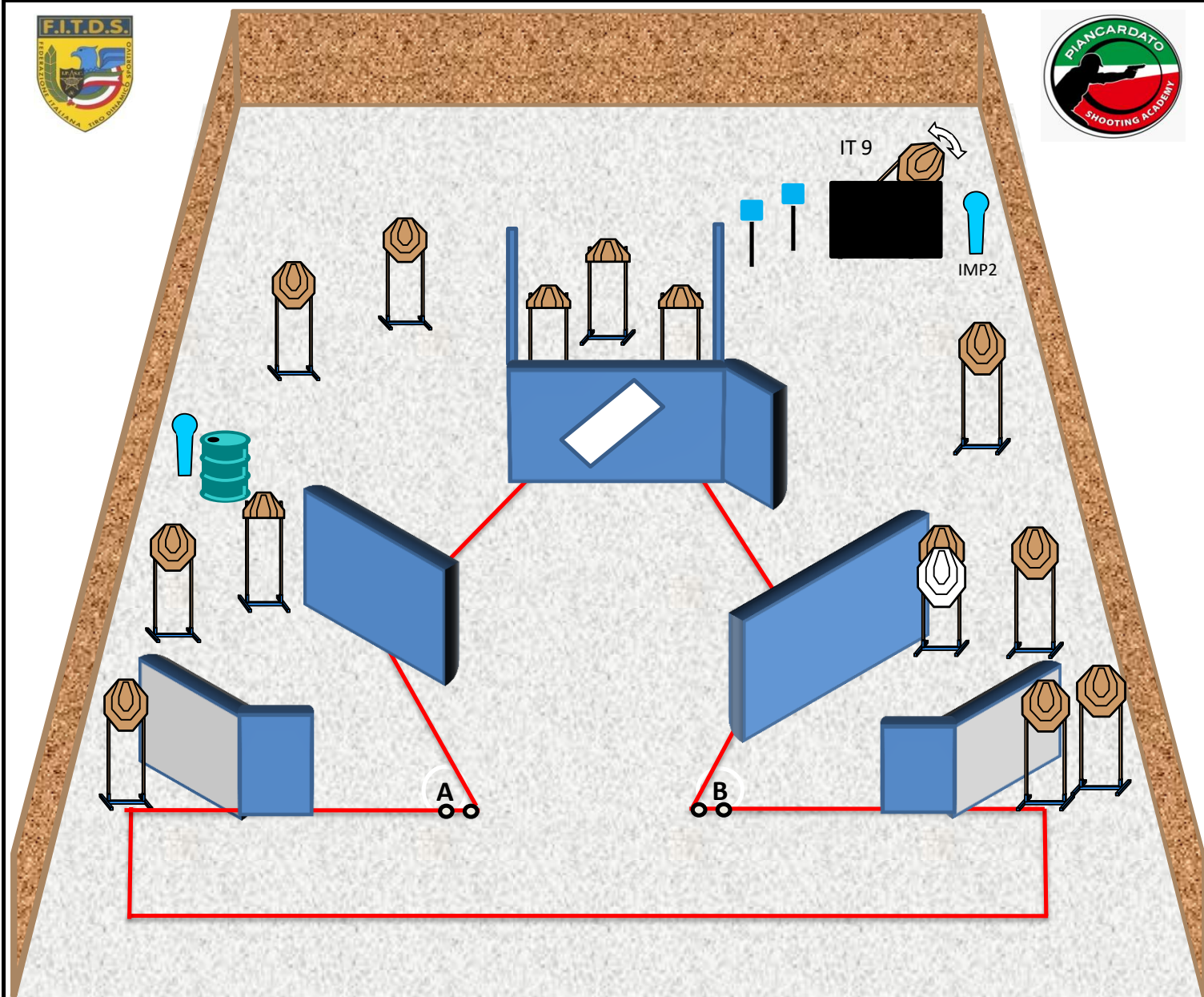
Type:	Long Course	Targets:			
Rounds to be scored:	32	IPSC Targets	13	IPSC Mini Targets	0
Max Points:	160	IPSC Poppers	0	IPSC Mini Poppers	4
Distances:	"	IPSC Plates	2		
Start:	Audible Signal	No-Shoots	2		
Start Position:	Ovunque nella shooting area				
Condizione Arma:	Arma carica in fondina - (PCC: Hip Level option 1)				
Procedure:	Al segnale acustico ingaggiare i bersagli.				
Design Notes:	IMP1 attiva PL1 PL2 Swinger che resteranno visibili al termine del movimento, attiva IT6 he resterà visibile.				IMP4
Briefing Notes:	Gli angoli di sicurezza sono 90° laterali ed il parapalle in verticale. Le strutture sono hard cover. Il punteggio verrà conteggiato durante l'esecuzione dell'esercizio; il tiratore potrà delegare altro tiratore alla verifica dei punti.				

Stage 3:



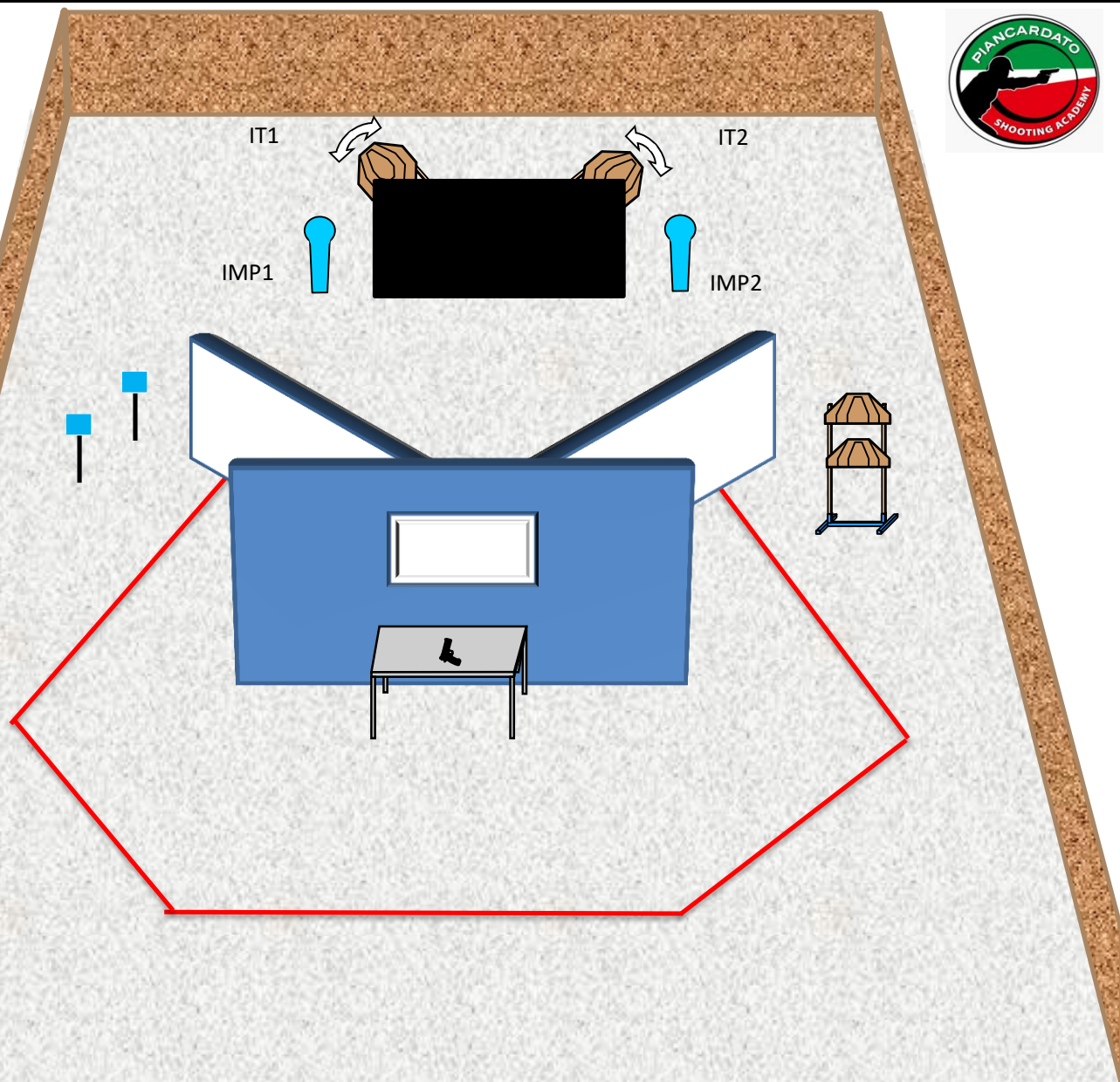
Type:	Short Course	Targets:			
Rounds to be scored:	12	IPSC Targets	4	IPSC Mini Targets	0
Max Points:	60	IPSC Poppers	0	IPSC Mini Poppers	2
Distances:	"	IPSC Plates	2		
Start:	Audible Signal	No-Shoots	2		
Start Position:	Talloni che toccano i segni.				
Condizione Arma:	Arma carica in fondina - (PCC: Hip Level option 1)				
Procedure:	Al segnale acustico ingaggiare i bersagli				
Design Notes:					
Briefing Notes:	Gli angoli di sicurezza sono 90° laterali ed il parapalle in verticale. Le strutture sono hard cover. Il punteggio verrà conteggiato durante l'esecuzione dell'esercizio; il tiratore potrà delegare altro tiratore alla verifica dei punti.				

Stage 4:



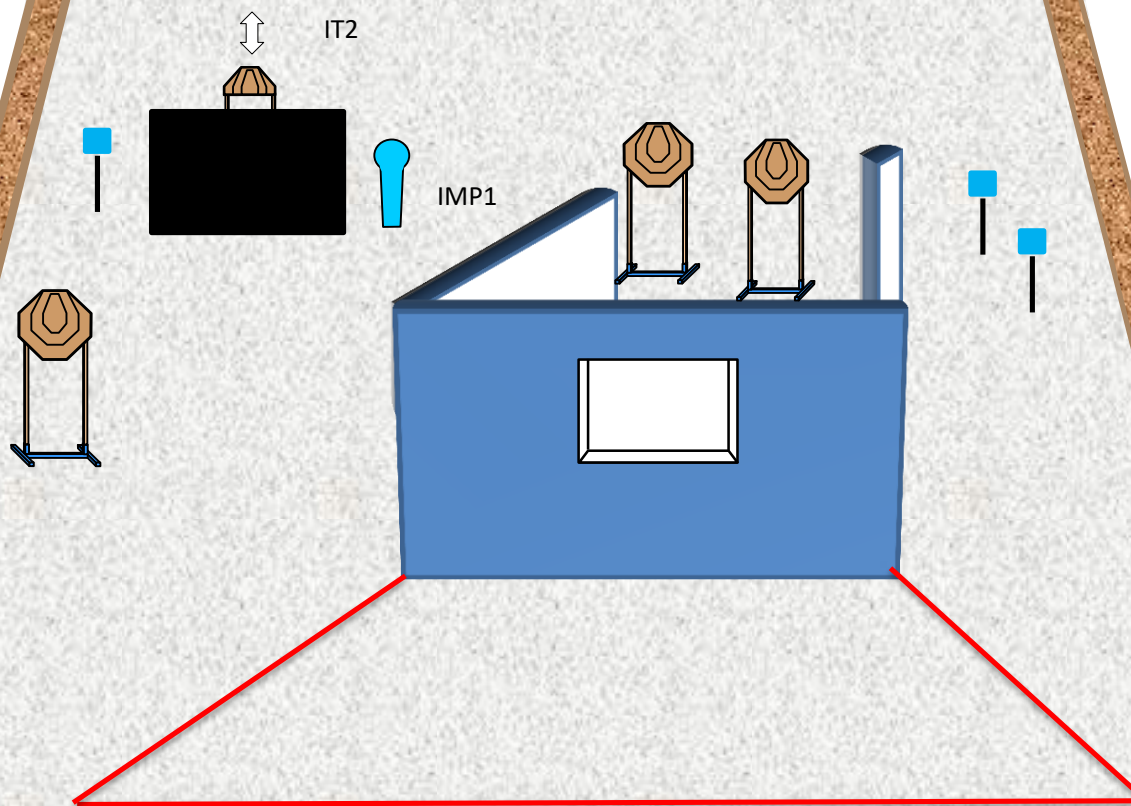
Type:	Long Course	Targets:			
Rounds to be scored:	32	IPSC Targets	14	IPSC Mini Targets	0
Max Points:	160	IPSC Poppers	0	IPSC Mini Poppers	2
Distances:	"	IPSC Plates	2		
Start:	Audible Signal	No-Shoots	1		
Start Position:	Surrender punte dei piedi che toccano i segni in A o in B, PCC ip level.				
Condizione Arma:	Arma carica in fondina - (PCC: Hip Level option 1)				
Procedure:	Al segnale acustico ingaggiare i bersagli				
Design Notes:	IMP2 attiva IT9 Swinger che resterà visibile al termine del movimento.				
Briefing Notes:	Gli angoli di sicurezza sono 90° laterali ed il parapalle in verticale. Le strutture sono hard cover. Il punteggio verrà conteggiato durante l'esecuzione dell'esercizio; il tiratore potrà delegare altro tiratore alla verifica dei punti.				

Stage 5:



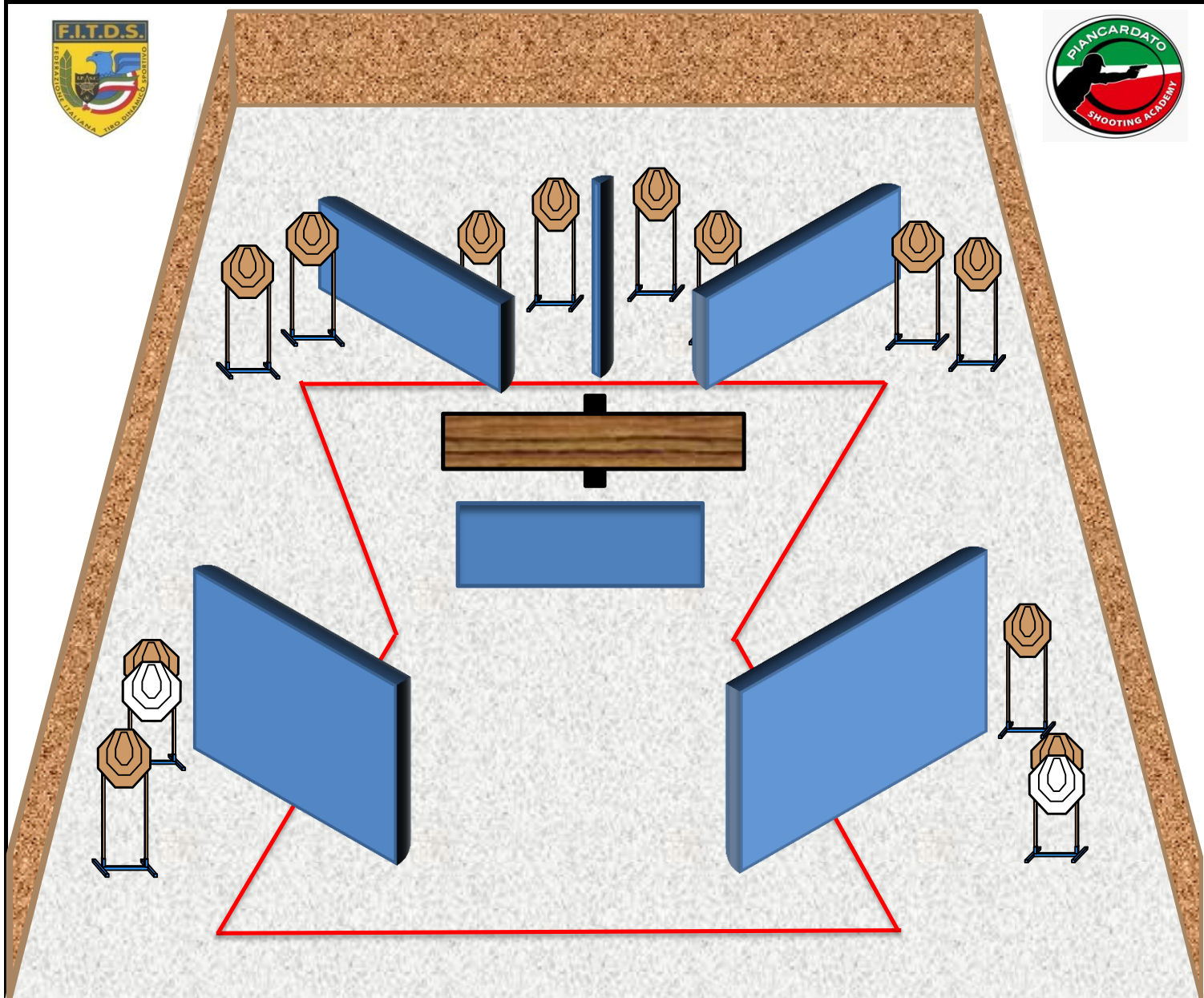
Type:	Short Course	Targets:			
Rounds to be scored:	12	IPSC Targets	4	IPSC Mini Targets	0
Max Points:	60	IPSC Poppers	0	IPSC Mini Poppers	2
Distances:	"	IPSC Plates	2		
Start:	Audible Signal	No-Shoots	0		
Start Position:	Ovunque nella shooting area.				
Condizione Arma:	Arma carica sul tavolo - (PCC: Idem)				
Procedure:	Al segnale acustico ingaggiare i bersagli				
Design Notes:	IMP1 attiva IT1 Swinger e IMP2 attiva IT2 Swinger che resteranno visibili al termine del movimento.				
Briefing Notes:	Gli angoli di sicurezza sono 90° laterali ed il parapalle in verticale. Le strutture sono hard cover. Il punteggio verrà conteggiato durante l'esecuzione dell'esercizio; il tiratore potrà delegare altro tiratore alla verifica dei punti.				

Stage 6:



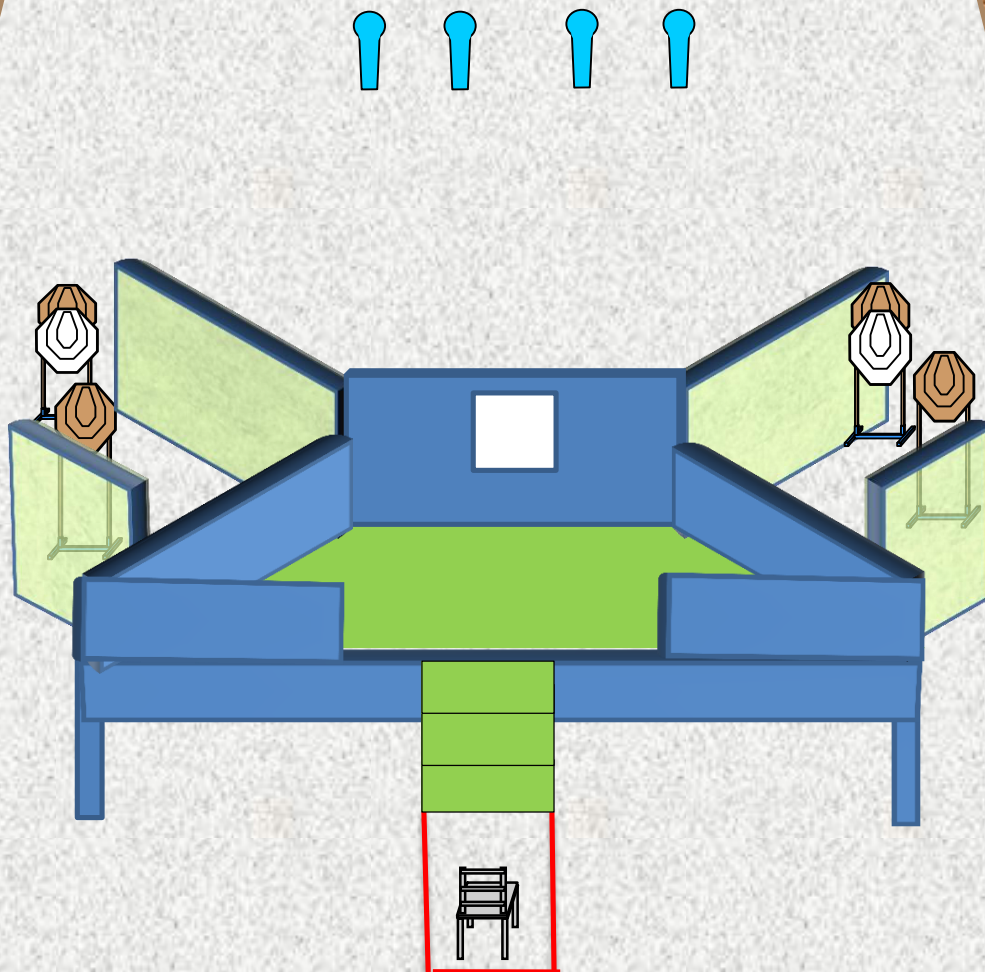
Type:	Short Course	Targets:			
Rounds to be scored:	12	IPSC Targets	4	IPSC Mini Targets	0
Max Points:	60	IPSC Poppers	0	IPSC Mini Poppers	1
Distances:	"	IPSC Plates	3		
Start:	Audible Signal	No-Shoots	0		
Start Position:	Ovunque				
Condizione Arma:	Arma carica in fondina - (PCC: Hip Level option 1)				
Procedure:	Al segnale acustico ingaggiare i bersagli.				
Design Notes:	IMP1 attiva IT2 Swinger che resterà visibile al termine del movimento.				
Briefing Notes:	Gli angoli di sicurezza sono 90° laterali ed il parapalle in verticale. Le strutture sono hard cover. Il punteggio verrà conteggiato durante l'esecuzione dell'esercizio; il tiratore potrà delegare altro tiratore alla verifica dei punti.				

Stage 7:



Type:	Medium Course	Targets:			
Rounds to be scored:	24	IPSC Targets	12	IPSC Mini Targets	0
Max Points:	120	IPSC Poppers	0	IPSC Mini Poppers	0
Distances:	"	IPSC Plates	0		
Start:	Audible Signal	No-Shoots	2		
Start Position:	Ovunque nella shooting area				
Condizione Arma:	Arma carica in fondina - (PCC: Hip Level option 1)				
Procedure:	Al segnale acustico ingaggiare i bersagli.				
Design Notes:					
Briefing Notes:	Gli angoli di sicurezza sono 90° laterali ed il parapalle in verticale. Le strutture sono hard cover. Il punteggio verrà conteggiato durante l'esecuzione dell'esercizio; il tiratore potrà delegare altro tiratore alla verifica dei punti.				

Stage 8:



Type:	Short Course	Targets:			
Rounds to be scored:	12	IPSC Targets	4	IPSC Mini Targets	0
Max Points:	60	IPSC Poppers	0	IPSC Mini Poppers	4
Distances:	"	IPSC Plates	0		
Start:	Audible Signal	No-Shoots	2		
Start Position:	Seduto mani sulle ginocchia (PCC seduto)				
Condizione Arma:	Arma scarica in fondina - (PCC: Hip Level option 3)				
Procedure:	Al segnale acustico ingaggiare i bersagli				
Design Notes:					
Briefing Notes:	Gli angoli di sicurezza sono 90° laterali ed il parapalle in verticale. Le strutture sono hard cover. Il punteggio verrà conteggiato durante l'esecuzione dell'esercizio; il tiratore potrà delegare altro tiratore alla verifica dei punti.				