



presenta

Gara di Tiro Dinamico Sportivo-Macro Area 2

1[^] Prova Campionato Federale

1/2 Febbraio 2025

8 STAGE / 160 colpi minimi / 800 punteggio massimo

Match Director: Daniele Villani

Campo di tiro di Pozzaglio ed Uniti (CR)

contatti e-mail: daniele@cap29010.it cell 360705052 (Daniele Villani)

Contatti: *Daniele Villani 360705052*

e-mail: daniele@cap29010.it

Iscrizioni: *via telematica sul sito web www.fitds.it MA.RE, - Match Registration*

Munizionamento: *Libero ogni tipo di munizionamento a cura del tiratore;*

Ristorazione: *sul campo è presente un punto di ristoro;*

Regolamento: *FITDS/IPSC rulebook last edition*

Classifiche: *Div. Open, Standard, Production, Production Optics, Classic, Revolver, PCC*

Premiazioni: *come da regolamento sportivo edizione 2025*

orario venerdì *eventuale*

Orari Sabato: *turno mattino breafing ore 7.45 inizio gara ore 8.00*

turno pomeriggio breafing ore 12.45 inizio gara ore 13.00

Orari Domenica: *turno mattino breafing ore 7.45 inizio gara ore 8,00*

turno pomeriggio breafing ore 12.45 inizio gara ore 13.00

Range Master *a cura del S.A.F.R.O.*

Range Officer *a cura del S.A.F.R.O.*

*Tutti i tiratori devono essere in regola con i permessi per il trasporto e l'utilizzo delle proprie armi e munizioni
L'organizzazione declina ogni responsabilità per il mancato rispetto delle norme di Legge in vigore
Si richiama il rispetto del Regolamento Sportivo in vigore relativamente alle prescrizioni su abbigliamento e accessori*

TANFOGLIO

Colored Bullets



SH+
actionmoreprotection



PREMIATA ARMERIA
GALLI GIUSEPPE
FONDATA NEL 1908

INNOVATION ENERGY

HOTELS e RISTORANTI

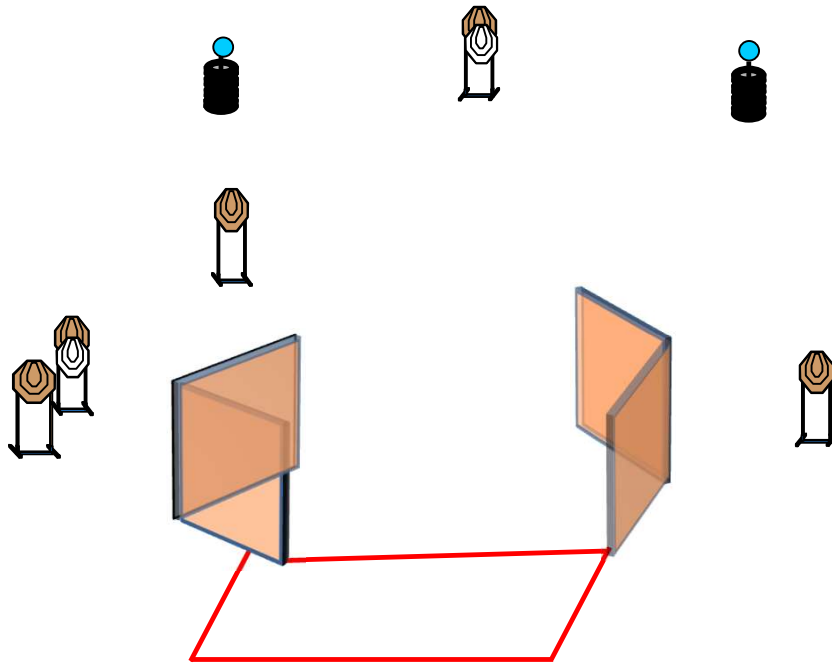
- B&B Hotel Cremona (10 min 8,6 Km)
● Via Antiche Fornaci, 70, 26100 Cremona CR
● TeL 0372 435262
- Hotel Al Veliero (14 min 10,9 Km)
● Via Vincenzo Foppa, 27, 25026 Pontevico BS
● TeL 0309 930343
- Albergo Visconti (11 min 10 Km)
● Via Giuseppina, 145, 26100 Cremona CR
● TeL 0372 431891
- Pilgrim's Hotel (20 min 20,2 Km)
● Strada Provinciale 33, 9, 26030 Cicognolo CR
● TeL 0372 830085
- Hotel Cremona Viale (12 min 12 Km)
● Viale Po, 131, 26100 Cremona CR
● TeL 0372 32220
- Hotel Il Gelso (14 min 12,4 Km)
● Str. Francesca Il Tronco, 144, 25026 Brescia BS
● TeL 0309 930966
- B&B Monteverdi (13 min 8,9 Km)
● Via Francesco Robolotti, 25, 26100 Cremona CR
● TeL 349 6121624
- B&B Stradivari (12 min 10,5 Km)
● Via Battaglione, 22, 26100 Cremona CR
● TeL 320 841 9505
- B&B Fiera - In cascina (9 min 6,9 Km)
● Via S. Quirico, 1, 26100 Cremona CR
● TeL 338 4702330
- B&B La Quercia (8 min 6 Km)
● Via P. Nenni, 11, 26043 Persiche Illo CR
● TeL 0372 54616



Match Profile

STAGE	EXERCISE TYPE	IPSC TARGETS	IPSC MINI TARGETS	IPSC POPPERS	IPSC MINI POPPERS	PLATES	NO-SHOOTS	ROUNDS	MAX POINTS	STAGE %
1	Short Course	5				2	2	12	60	7,50%
2	Short Course	4			4			12	60	7,50%
3	Medium Course	10			4		2	24	120	15,00%
4	Long Course	14			4		3	32	160	20,00%
5	Short Course	5			2		1	12	60	7,50%
6	Short Course	5			2			12	60	7,50%
7	Medium Course	10			4		2	24	120	15,00%
8	Long Course	15			2			32	160	20,00%
										0,00%
										0,00%
										0,00%
										0,00%
Total		68	0	0	22	2	10	160	800	100%

Stage 1:



Type:	Short Course	Targets:			
Rounds to be scored:	12	IPSC Targets	5	IPSC Mini Targets	0
Maximum Points:	60	IPSC Poppers	0	IPSC Mini Poppers	0
		Plates	2		
Start:	Audible Signal	No-Shoots	2		

Start Position: Ovunque nella shooting area

Handgun/PCC Ready Condition: Arma carica in fondina (PCC:Hip Level Option 1)

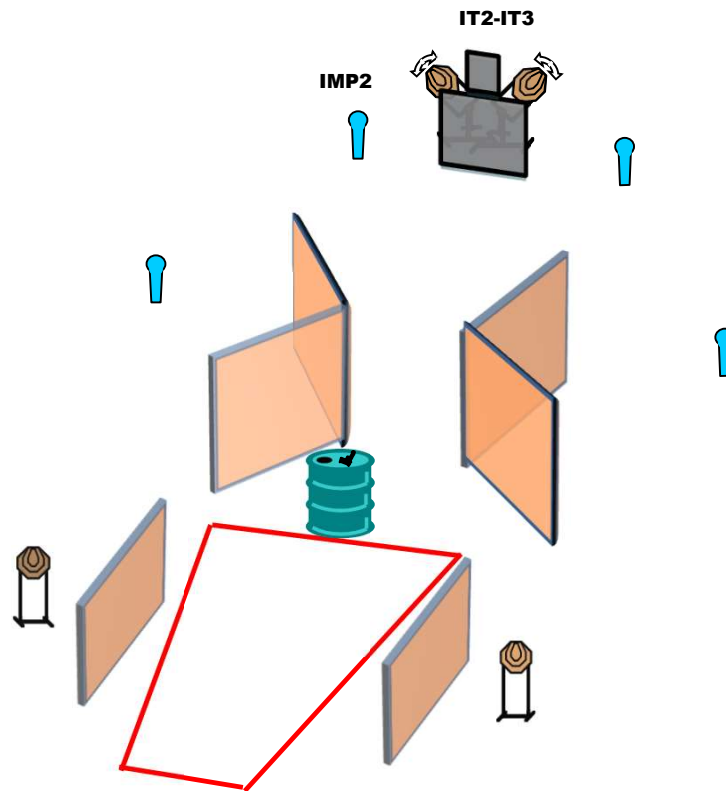
Procedure: Al segnale acustico ingaggiare i bersagli

Design Notes:

Briefing Notes:

Gli angoli di sicurezza sono 90° laterali ed il parapalle in verticale. Le strutture sono hard cover. Il punteggio verrà conteggiato durante l'esecuzione dell'esercizio; il tiratore potrà delegare altro tiratore alla verifica dei punti.

Stage 2:



Type:	Short Course	Targets:			
Rounds to be scored:	12	IPSC Targets	4	IPSC Mini Targets	0
Maximum Points:	60	IPSC Poppers	0	IPSC Mini Poppers	4
		Plates	0		
Start:	Audible Signal	No-Shoots	0		

Start Position: Ovunque nella shooting area

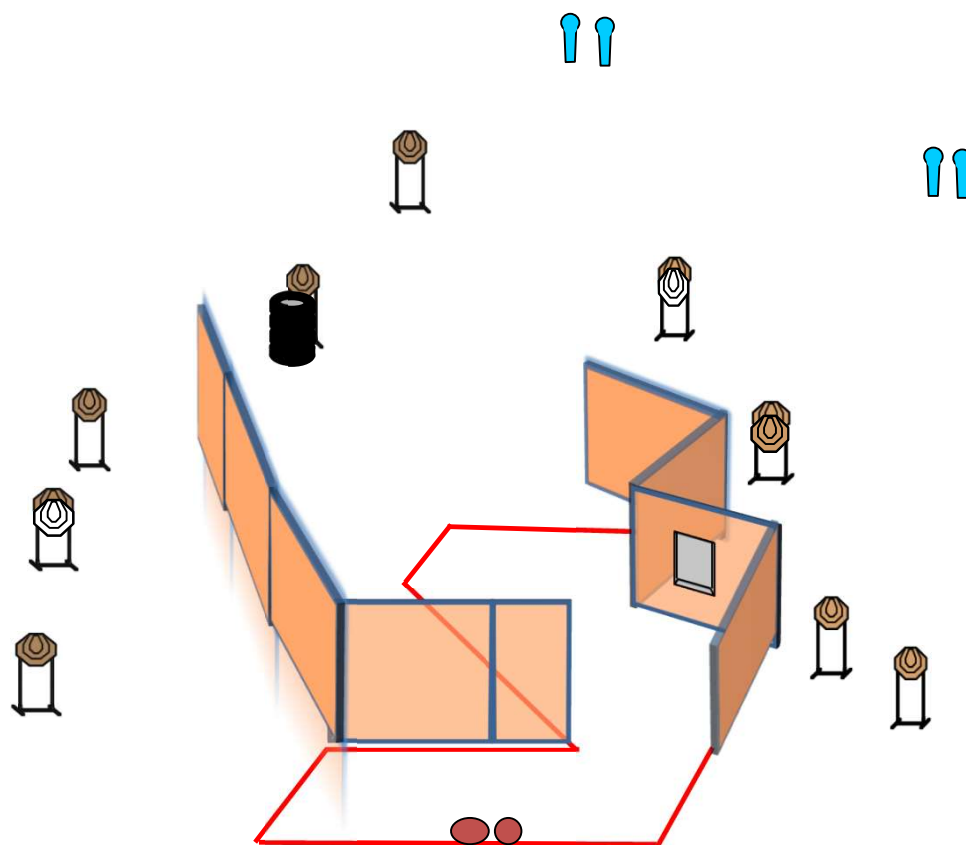
Handgun/PCC Ready Condition: arma scarica sul bidone (PCC: Idem) - Caricatori in buffetteria

Procedure: Al segnale acustico ingaggiare i bersagli

Design Notes: IMP2 attiva IT2-IT3 swingers che resteranno visibili al termine del movimento

Briefing Notes: Gli angoli di sicurezza sono 90° laterali ed il parapalle in verticale. Le strutture sono hard cover. Il punteggio verrà conteggiato durante l'esecuzione dell'esercizio; il tiratore potrà delegare altro tiratore alla verifica dei punti.

Stage 3:



Type:	Medium Course	Targets:			
Rounds to be scored:	24	IPSC Targets	10	IPSC Mini Targets	0
Maximum Points:	120	IPSC Poppers	0	IPSC Mini Poppers	4
		Plates	0		
Start:	Audible Signal	No-Shoots	2		

Start Position: talloni dei piedi sui segni come mostrato

Handgun/PCC Ready Condition: Arma carica in fondina (PCC:Hip Level Option 1)

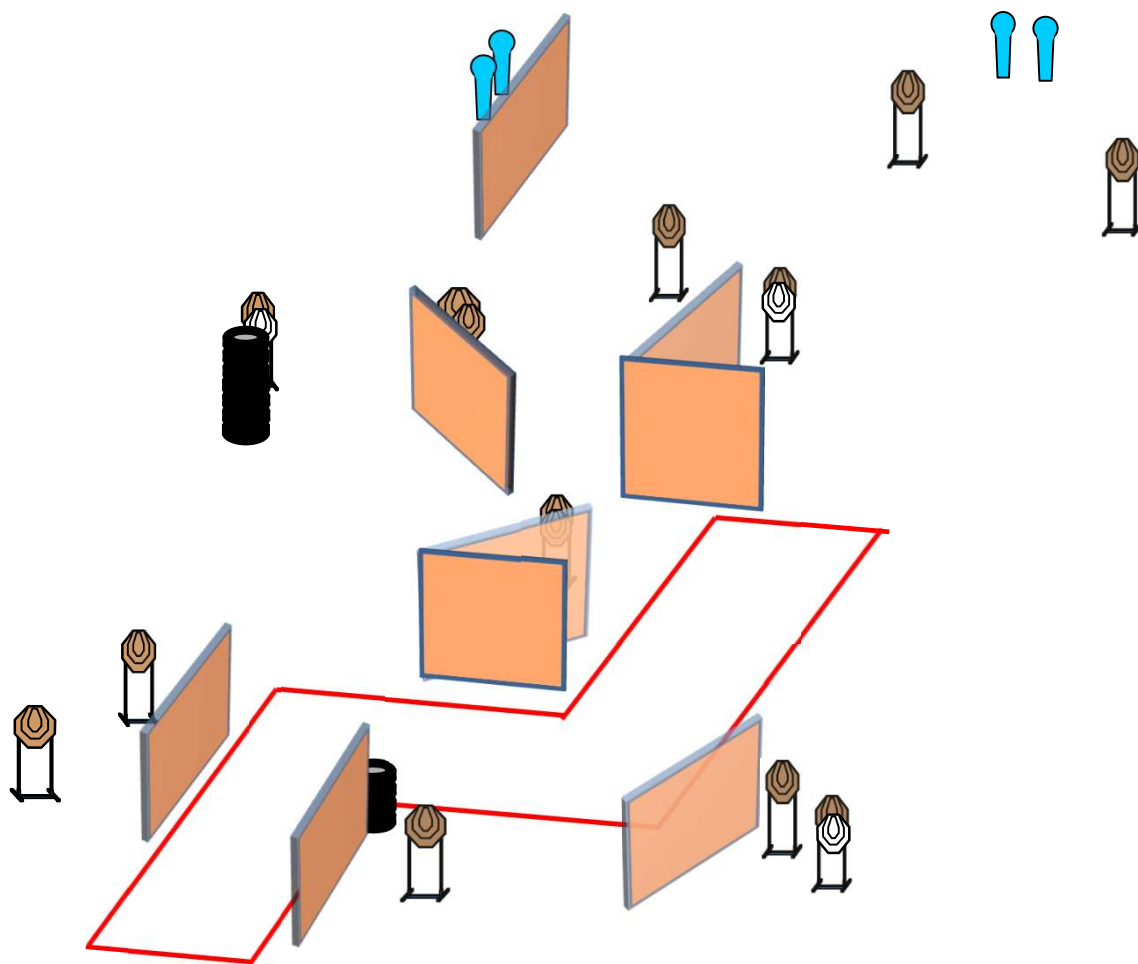
Procedure: Al segnale acustico ingaggiare i bersagli

Design Notes:

Briefing Notes:

Gli angoli di sicurezza sono 90° laterali ed il parapalle in verticale. Le strutture sono hard cover. Il punteggio verrà conteggiato durante l'esecuzione dell'esercizio; il tiratore potrà delegare altro tiratore alla verifica dei punti.

Stage 4:



Type:	Long Course	Targets:			
Rounds to be scored:	32	IPSC Targets	14	IPSC Mini Targets	0
Maximum Points:	160	IPSC Poppers	0	IPSC Mini Poppers	4
Start:	Audible Signal	Plates	0		
		No-Shoots	3		

Start Position: Ovunque nella shooting area

Handgun/PCC Ready Condition: Arma carica in fondina (PCC:Hip Level Option 1)

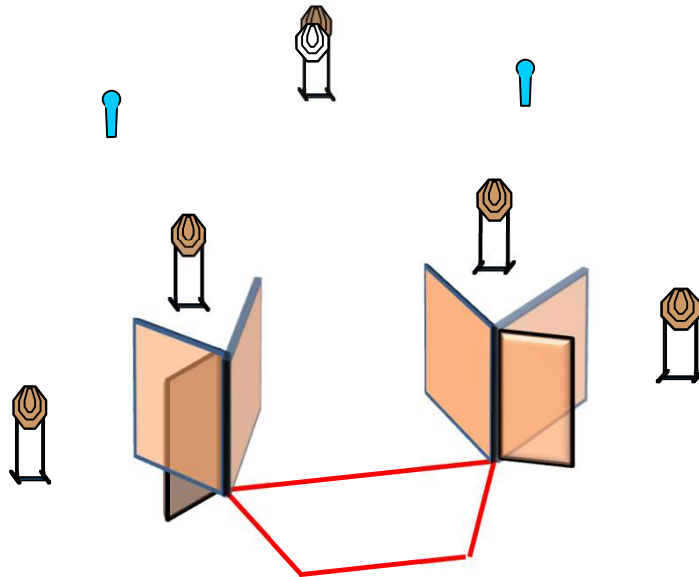
Procedure: Al segnale acustico ingaggiare i bersagli

Design Notes:

Briefing Notes:

Gli angoli di sicurezza sono 90° laterali ed il parapalle in verticale. Le strutture sono hard cover. Il punteggio verrà conteggiato durante l'esecuzione dell'esercizio; il tiratore potrà delegare altro tiratore alla verifica dei punti.

Stage 5:



Type:	Short Course	Targets:			
Rounds to be scored:	12	IPSC Targets	5	IPSC Mini Targets	0
Maximum Points:	60	IPSC Poppers	0	IPSC Mini Poppers	2
		Plates	0		
Start:	Audible Signal	No-Shoots	1		

Start Position: Ovunque nella shooting area

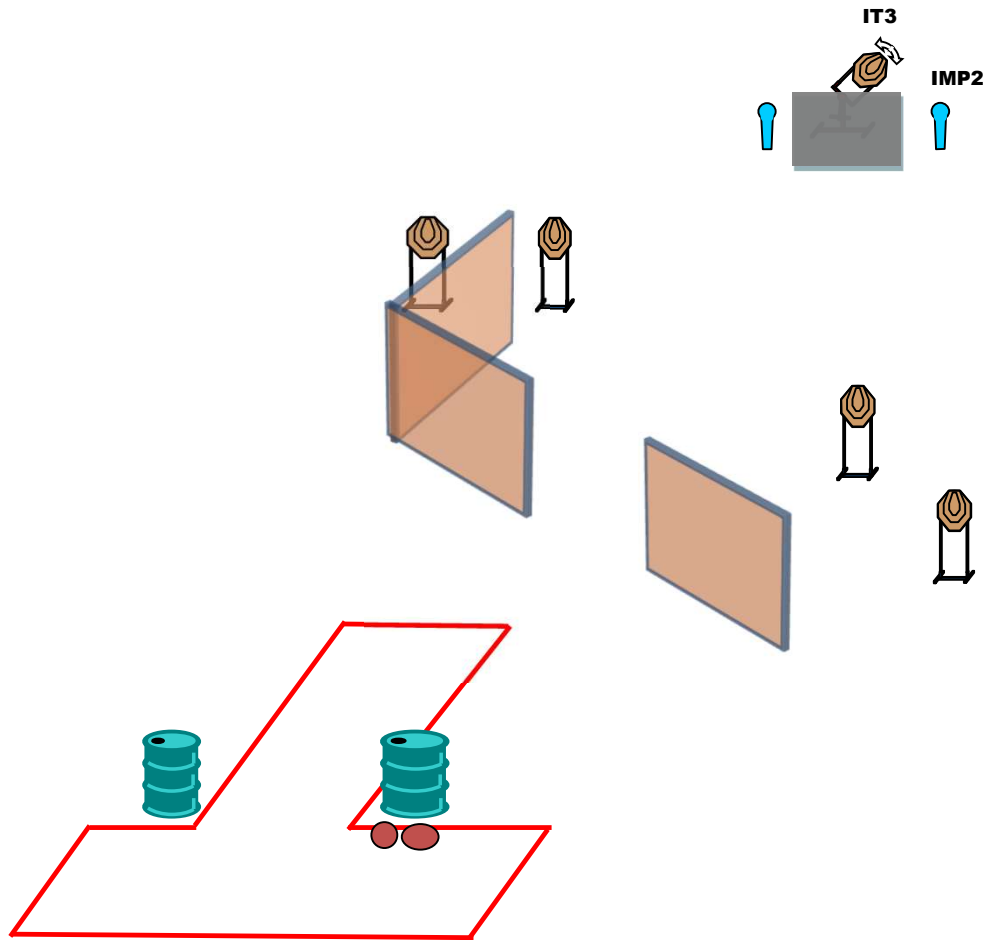
Handgun/PCC Ready Condition: Arma carica in fondina colpo non camerato (PCC:Hip Level Option 2)

Procedure: Al segnale acustico ingaggiare i bersagli

Design Notes:

Briefing Notes: Gli angoli di sicurezza sono 90° laterali ed il parapalle in verticale. Le strutture sono hard cover. Il punteggio verrà conteggiato durante l'esecuzione dell'esercizio; il tiratore potrà delegare altro tiratore alla verifica dei punti.

Stage 6:



Type:	Short Course	Targets:			
Rounds to be scored:	12	IPSC Targets	5	IPSC Mini Targets	0
Maximum Points:	60	IPSC Poppers	0	IPSC Mini Poppers	2
Start:	Audible Signal	Plates	0		
		No-Shoots	0		

Start Position: punte dei piedi sui segni come mostrato

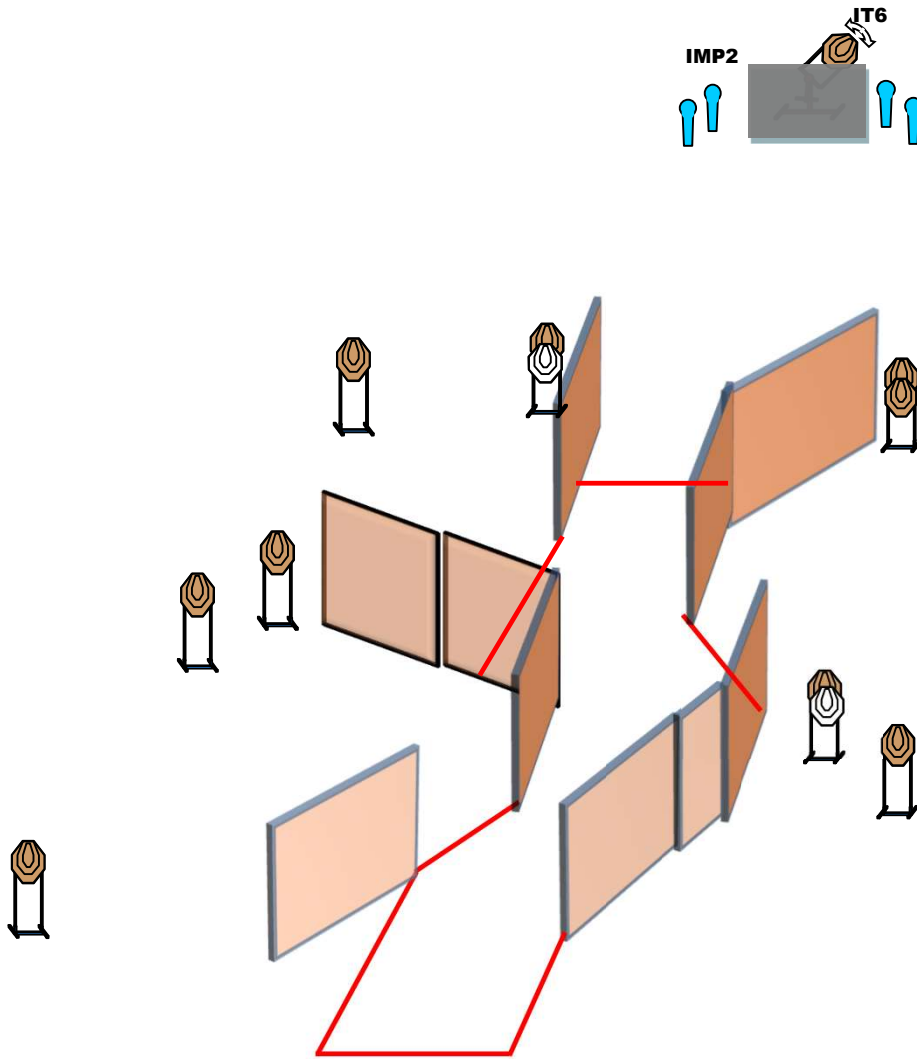
Handgun/PCC Ready Condition: Arma carica in fondina (PCC:Hip Level Option 1)

Procedure: Al segnale acustico ingaggiare i bersagli

Design Notes: IMP2 attiva IT3 swinger che resterà visibile al termine del movimento

Briefing Notes: Gli angoli di sicurezza sono 90° laterali ed il parapalle in verticale. Le strutture sono hard cover. Il punteggio verrà conteggiato durante l'esecuzione dell'esercizio; il tiratore potrà delegare altro tiratore alla verifica dei punti.

Stage 7:



Type:	Medium Course	Targets:			
Rounds to be scored:	24	IPSC Targets	10	IPSC Mini Targets	0
Maximum Points:	120	IPSC Poppers	0	IPSC Mini Poppers	4
		Plates	0		
Start:	Audible Signal	No-Shoots	2		

Start Position:

Ovunque nella shooting area

Handgun/PCC Ready Condition:

Arma carica in fondina (PCC:Hip Level Option 1)

Procedure:

Al segnale acustico ingaggiare i bersagli

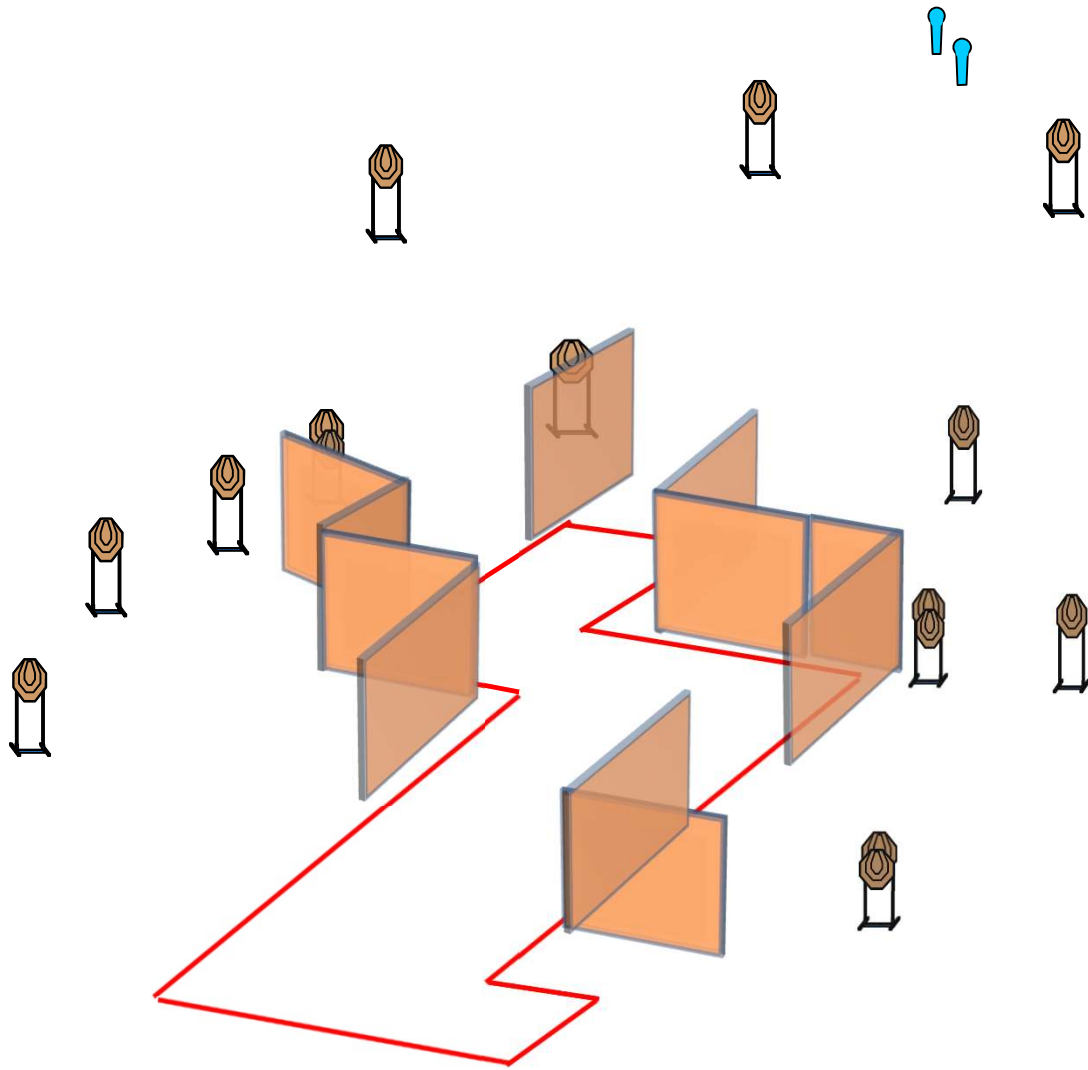
Design Notes:

IMP2 attiva IT6 swinger che resterà visibile al termine del movimento

Briefing Notes:

Gli angoli di sicurezza sono 90° laterali ed il parapalle in verticale. Le strutture sono hard cover. Il punteggio verrà conteggiato durante l'esecuzione dell'esercizio; il tiratore potrà delegare altro tiratore alla verifica dei punti.

Stage 8:



Type:	Long Course	Targets:			
Rounds to be scored:	32	IPSC Targets	15	IPSC Mini Targets	0
Maximum Points:	160	IPSC Poppers	0	IPSC Mini Poppers	2
		Plates	0		
Start:	Audible Signal	No-Shoots	0		

Start Position: Ovunque nella shooting area

Handgun/PCC Ready Condition: Arma carica in fondina (PCC:Hip Level Option 1)

Procedure: Al segnale acustico ingaggiare i bersagli

Design Notes:

Briefing Notes:

Gli angoli di sicurezza sono 90° laterali ed il parapalle in verticale. Le strutture sono hard cover. Il punteggio verrà conteggiato durante l'esecuzione dell'esercizio; il tiratore potrà delegare altro tiratore alla verifica dei punti.