



*presenta*

4<sup>^</sup> PROVA WINTER CHAMPIONSHIP - MA 7S

# "THE EAGLES"

14/15 DICEMBRE 2024

6 STAGE / 111 colpi minimi / 555 punteggio massimo

*Match Director: - Matarazzo Salvatore -*

*Stage Designer:- Cannata Salvatore -*

Poligono di tiro ASD shooting Armi Sport Siracusa c.da Monasteri (SR)

*contatti:*

*email matarazzosalvatore04@gmail.com cell 35117801908*

**Contatti:** *cell. 3517801809*

**e-mail:** [matarazzosalvatore04@gmail.com](mailto:matarazzosalvatore04@gmail.com)

**Iscrizioni:** *via telematica sul sito web [www.fitds.it](http://www.fitds.it) MA.RE, - Match Registration*

**Munizionamento:** *Libero ogni tipo di munizionamento a cura del tiratore;*

**Ristorazione:** *Sul campo è presente un punto di ristoro;*

**Regolamento:** *FITDS/IPSC Rulebook Last Edition*

**Classifiche:** *Div. Open, Standard, Production, Production Optics, PCC, Classic, Revolver*

**Premiazioni:** *Regolamento Sportivo edizione 2024*

**Orari Sabato:** *turno mattino Pre-Match R.O.*

*turno pomeriggio breafing ore 12,45 -- inizio gara ore 13,00 --*

**Orari Domenica:** *turno mattino breafing ore 07,45-- inizio gara ore 08,00--*

*turno pomeriggio breafing ore 12,45 -- inizio gara ore 13,00 --*

**Range Master** *a cura del S.A.F.R.O.*

**Range Officer** *a cura del Match Director*

*Tutti i tiratori devono essere in regola con i permessi per il trasporto e l'utilizzo delle proprie armi e munizioni  
L'organizzazione declina ogni responsabilità per il mancato rispetto delle norme di Lege in vigore  
Si richiama il rispetto del Regolamento Sportivo in vigore relativamente alle prescrizioni su abbigliamento e accessori*

## ***HOTELS***

Agriturismo Cuore di Palme c.da Medicchio sp12 96014 Floridia SR tel 0931 044222

Zaiera Resort vicolo Medusa 5 - 96010 Solarino c.da Zaiera

Agriturismo don Mauro c. cugno di canne 96014 Floridia

Hotel Vittorio Emanuele corso Vittorio Emanuele, 796 - Floridia

## ***RISTORANTI***

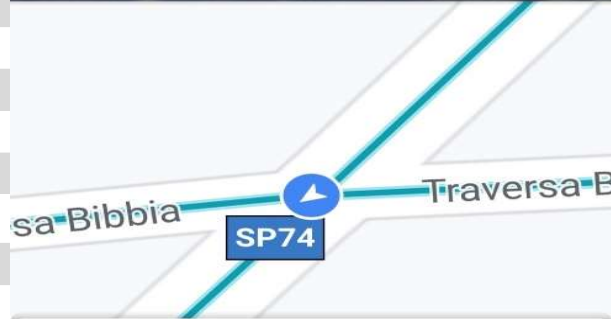
***inserire info sito di gara (come raggiungere o altro)***

*coord. SAT. 37°03'36.6"N 15°05'12.7"*

*strada SP74 Floridia Canicattini Bagni direzione Canicattini svoltare a DX per trversa Bibbia*

**Coordinate per raggiungere il campo - LATITUDINE N37°03'36.6" - LONGITUDINE E15° 05'12.7"**

## Come raggiungere il campo di Tiro



### Traversa Bibbia

SP 74 Florida Canicattini direzione Canicattini girare su traversa Bibbia ; Poligono alla fine della strada.



**TEKSYS S.r.l.s.**


Sistemi Tecnologici

Viale Scala Greca 67

96100 Siracusa (SR)

Tel-fax (+39) 0931 1840760

email\_teksys.srl@gmail.com



**FALEGNAMERIA  
IACONO**

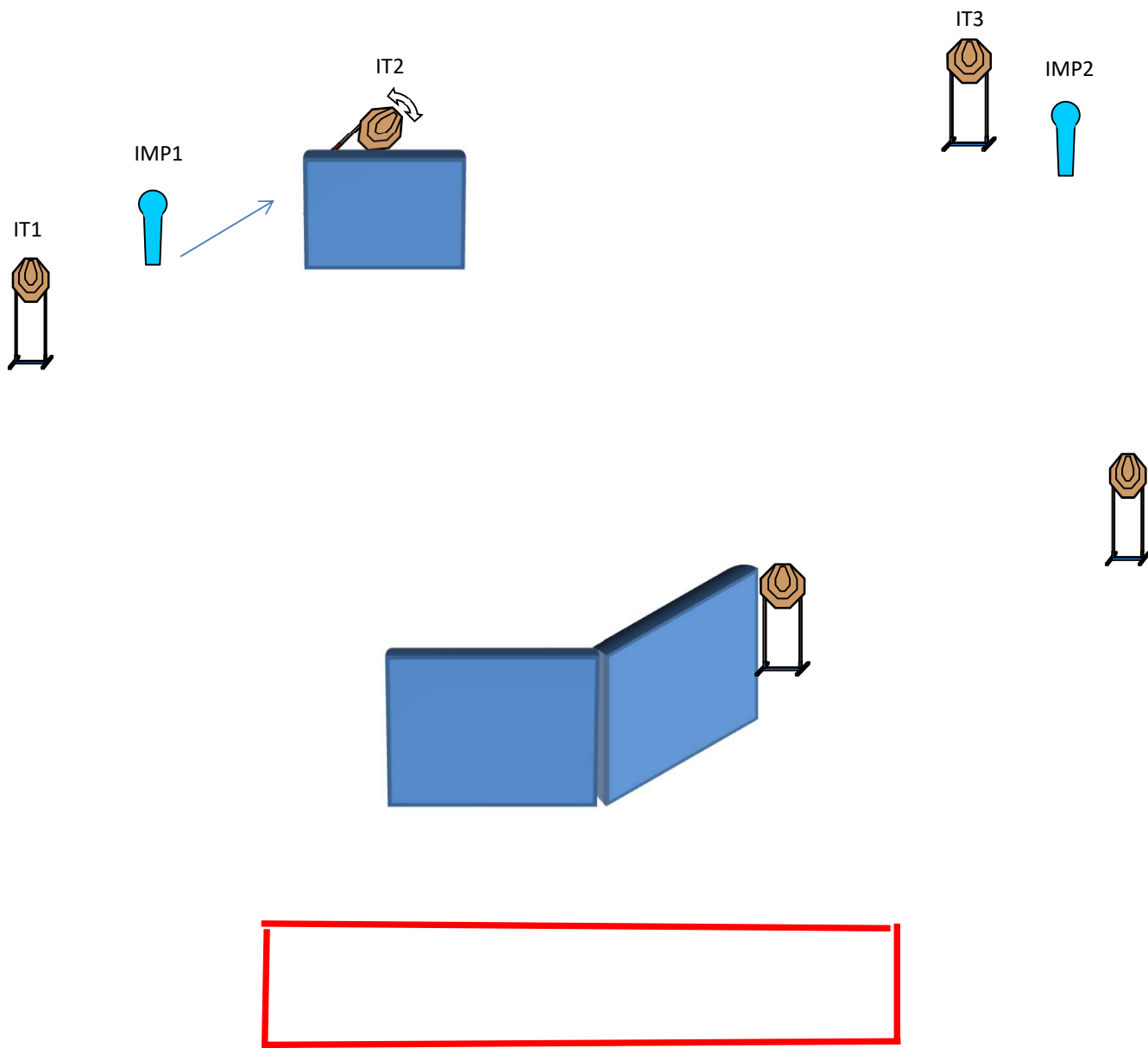


**MARINO**  
**ELETTROCLIMA**

### Match Profile

STAGE	EXERCISE TYPE	IPSC TARGETS	IPSC MINI TARGETS	IPSC POPPERS	IPSC MINI POPPERS	PLATES	NO-SHOOTS	ROUNDS	MAX POINTS	STAGE %
1	Short Course	5	0	0	2	0	0	12	60	10,81%
2	Medium Course	8	0	0	1	4	2	21	105	18,92%
3	Long Course	13	0	0	4	0	0	30	150	27,03%
4	Short Course	4	0	0	0	4	2	12	60	10,81%
5	Medium Course	10	0	0	2	2	1	24	120	21,62%
6	Short Course	5	0	0	1	1	1	12	60	10,81%
										0,00%
										0,00%
										0,00%
										0,00%
										0,00%
										0,00%
										0,00%
<b>Total</b>		<b>45</b>	<b>0</b>	<b>0</b>	<b>10</b>	<b>11</b>	<b>6</b>	<b>111</b>	<b>555</b>	<b>100%</b>

## Stage 1:



<b>Type:</b>	Short Course	<b>Targets:</b>			
<b>Rounds to be scored:</b>	12	IPSC Targets	5	IPSC Mini Targets	0
<b>Maximum Points:</b>	60	IPSC Poppers	0	IPSC Mini Poppers	2
		Plates	0		
<b>Start:</b>	Audible Signal	No-Shoots	0		

**Start Position:** ovunque nella shooting area

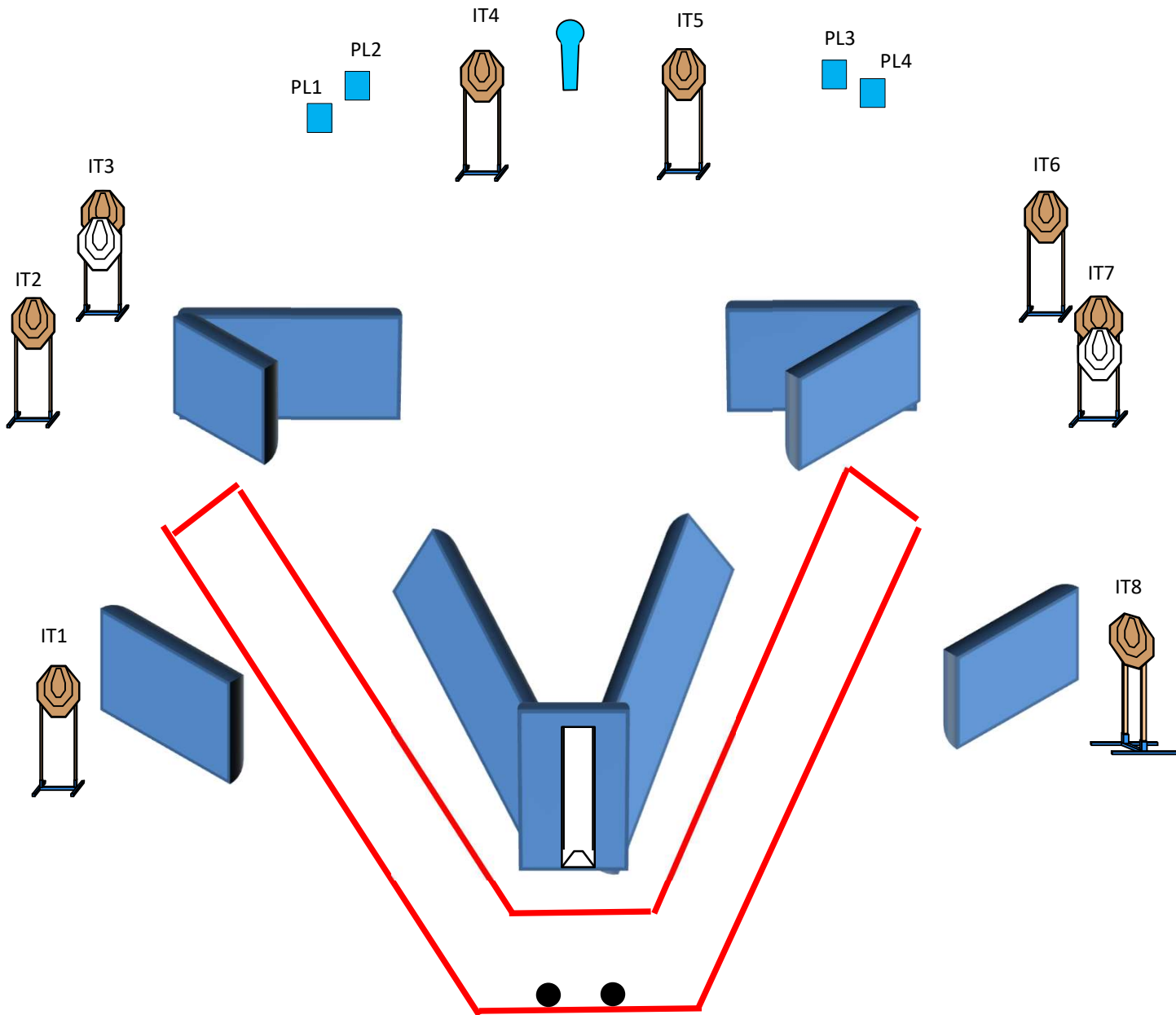
**Handgun/PCC Ready Condition:** arma carica in fondina - (PCC: Hip Level option 1)

**Procedure:** Al segnale acustico ingaggiare i bersagli

**Design Notes:** IMP1 attiva IT2 swinger che resterà visibile al termine del movimento

**Briefing Notes:** Gli angoli di sicurezza sono 90° laterali ed il parapalle in verticale. Le strutture sono hard cover. Il punteggio verrà conteggiato durante l'esecuzione dell'esercizio; il tiratore potrà delegare altro tiratore alla verifica dei punti.

**Stage 2:**



<b>Type:</b>	Medium Course	<b>Targets:</b>			
<b>Rounds to be scored:</b>	21	IPSC Targets	8	IPSC Mini Targets	0
<b>Maximum Points:</b>	105	IPSC Poppers	0	IPSC Mini Poppers	1
<b>Start:</b>	Audible Signal	Plates	4	No-Shoots	2

**Start Position:** Talloni sui segni come mostrato

**Handgun/PCC Ready Condition:** arma carica in fondina - (PCC: Hip Level option 1)

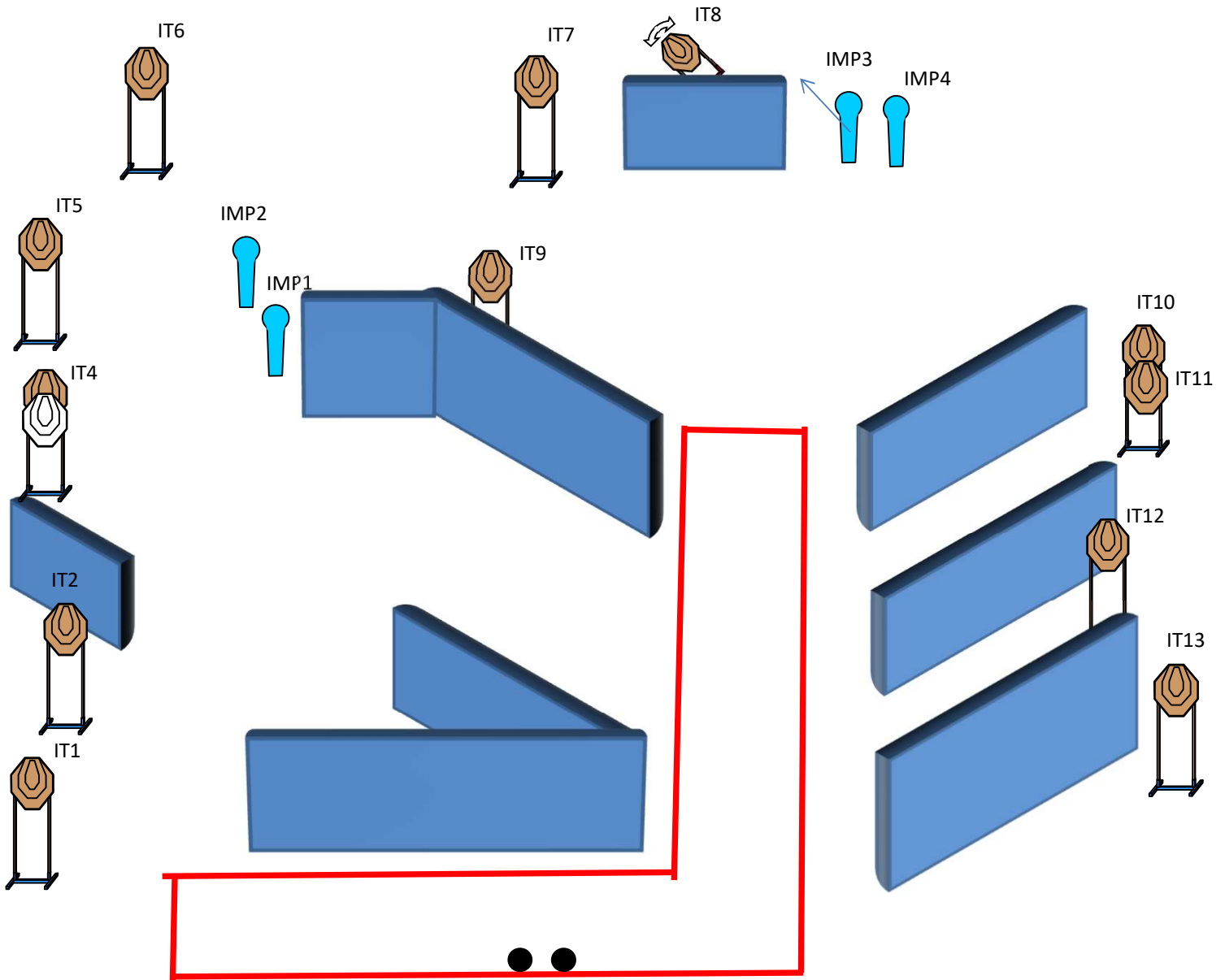
**Procedure:** Al segnale acustico ingaggiare i bersagli

**Design Notes:** .....

**Briefing Notes:** Gli angoli di sicurezza sono 90° laterali ed il parapalle in verticale. Le strutture sono hard cover. Il punteggio verrà conteggiato durante l'esecuzione dell'esercizio; il tiratore potrà delegare altro tiratore alla verifica dei punti.



## Stage 3:



<b>Type:</b>	Long Course	<b>Targets:</b>			
<b>Rounds to be scored:</b>	30	IPSC Targets	13	IPSC Mini Targets	0
<b>Maximum Points:</b>	150	IPSC Poppers	0	IPSC Mini Poppers	4
		Plates	0		
<b>Start:</b>	Audible Signal	No-Shoots	0		

**Start Position:** Tolloni sui segni come mostrato

**Handgun/PCC Ready Condition:** arma scarica in fondina - (PCC: Hip Level option 3)


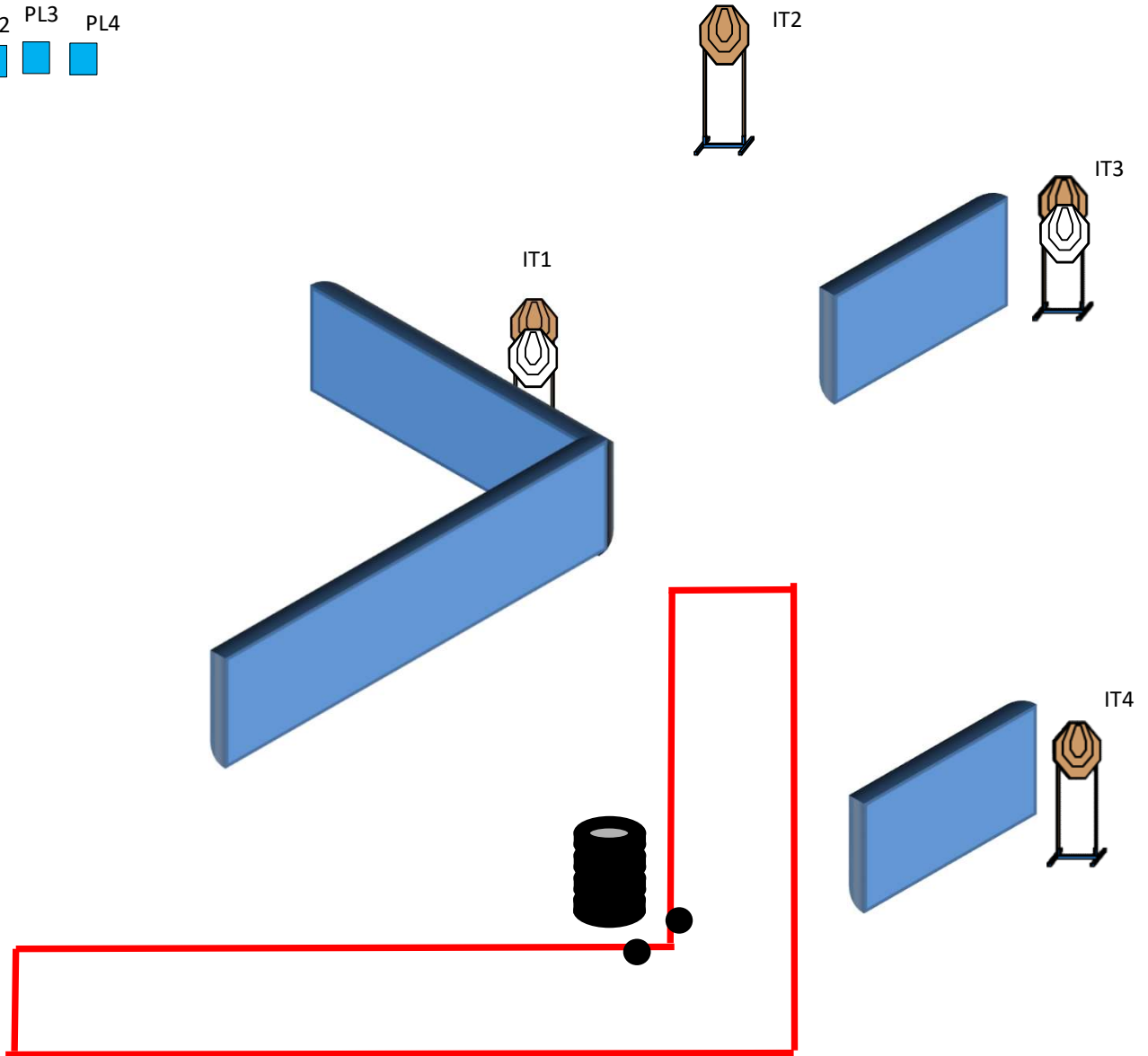
**Procedure:** Al segnale acustico ingaggiare i bersagli

**Design Notes:** IMP3 attiva IT8 swinger che resterà visibile al termine del movimento

**Briefing Notes:** Gli angoli di sicurezza sono 90° laterali ed il parapalle in verticale. Le strutture sono hard cover. Il punteggio verrà conteggiato durante l'esecuzione dell'esercizio; il tiratore potrà delegare altro tiratore alla verifica dei punti.

## Stage 4:

PL1 PL2 PL3 PL4

<b>Type:</b>	Short Course	<b>Targets:</b>			
<b>Rounds to be scored:</b>	12	IPSC Targets	4	IPSC Mini Targets	0
<b>Maximum Points:</b>	60	IPSC Poppers	0	IPSC Mini Poppers	0
		Plates	4		
<b>Start:</b>	Audible Signal	No-Shoots	2		

**Start Position:** punte dei piedi sui segni come mostrato

**Handgun/PCC Ready Condition:** arma carica in fondina - (PCC: Hip Level option 1)

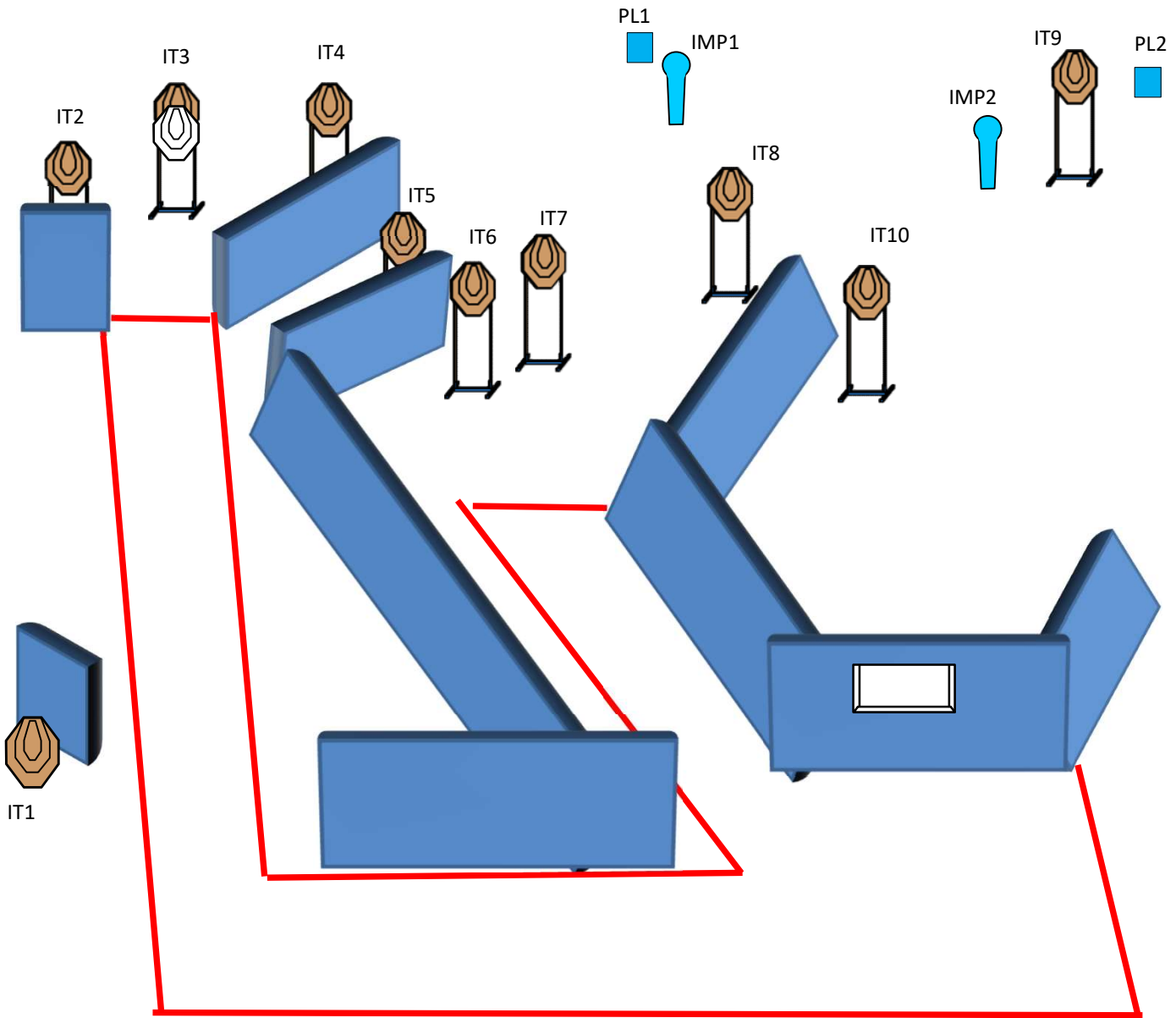
**Procedure:** Al segnale acustico ingaggiare i bersagli

**Design Notes:**

**Briefing Notes:**

Gli angoli di sicurezza sono 90° laterali ed il parapalle in verticale. Le strutture sono hard cover. Il punteggio verrà conteggiato durante l'esecuzione dell'esercizio; il tiratore potrà delegare altro tiratore alla verifica dei punti.

## Stage 5:



<b>Type:</b>	Medium Course	<b>Targets:</b>			
<b>Rounds to be scored:</b>	24	IPSC Targets	10	IPSC Mini Targets	0
<b>Maximum Points:</b>	120	IPSC Poppers	0	IPSC Mini Poppers	2
		Plates	2		
<b>Start:</b>	Audible Signal	No-Shoots	1		

**Start Position:** ovunque nella shooting area

**Handgun/PCC Ready Condition:** arma carica in fondina - (PCC: Hip Level option 1)

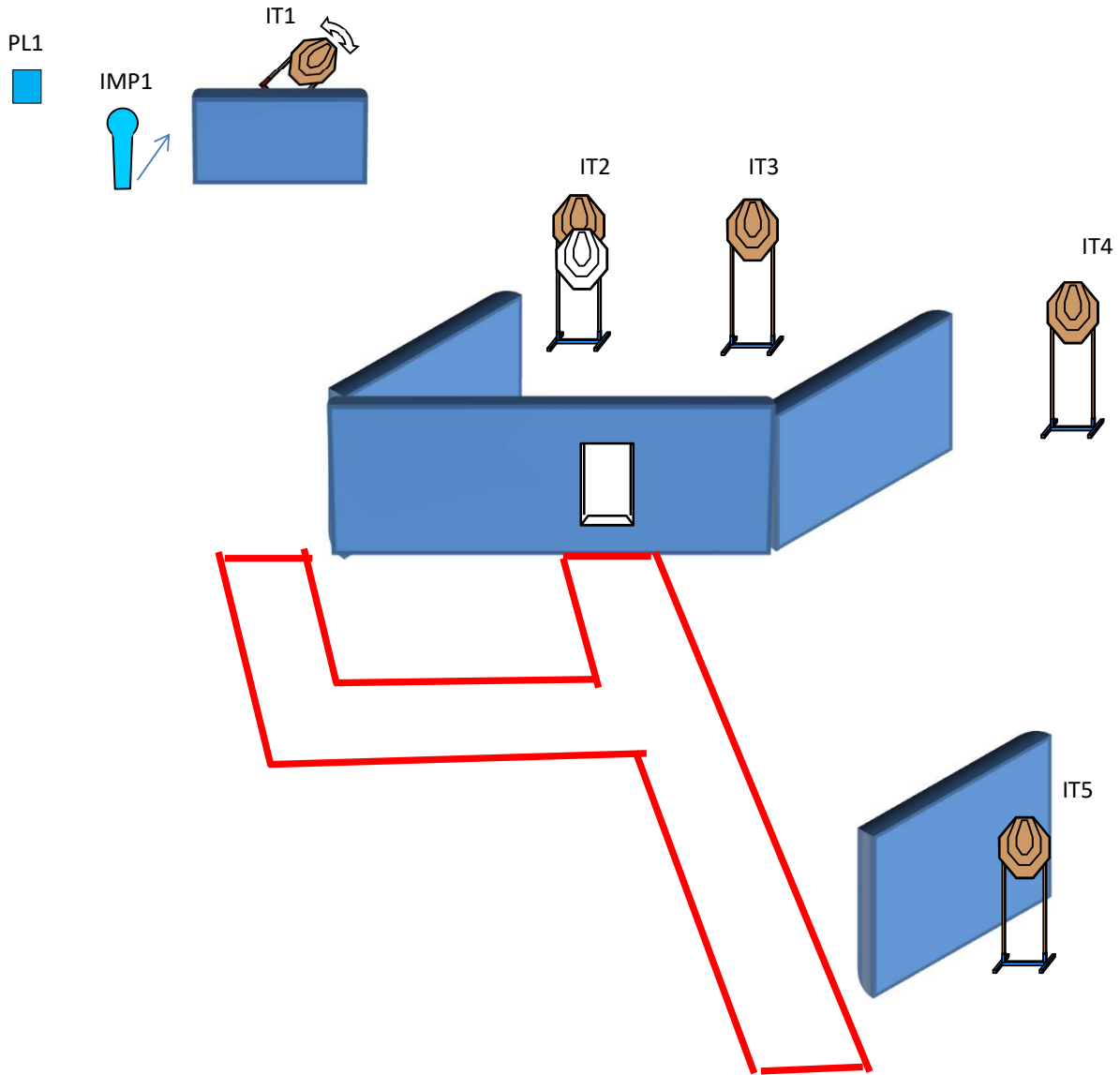
**Procedure:** Al segnale acustico ingaggiare i bersagli

**Design Notes:** \_\_\_\_\_

**Briefing Notes:**

Gli angoli di sicurezza sono 90° laterali ed il parapalle in verticale. Le strutture sono hard cover. Il punteggio verrà conteggiato durante l'esecuzione dell'esercizio; il tiratore potrà delegare altro tiratore alla verifica dei punti.

## Stage 6:



<b>Type:</b>	Short Course	<b>Targets:</b>			
<b>Rounds to be scored:</b>	12	IPSC Targets	5	IPSC Mini Targets	0
<b>Maximum Points:</b>	60	IPSC Poppers	0	IPSC Mini Poppers	1
		Plates	1		
<b>Start:</b>	Audible Signal	No-Shoots	1		

**Start Position:** ovunque nella shooting area

**Handgun/PCC Ready Condition:** arma carica in fondina - (PCC: Hip Level option 1)

**Procedure:** Al segnale acustico ingaggiare i bersagli

**Design Notes:** IMP1 attiva IT1 swinger che resterà visibile al termine del movimento

**Briefing Notes:** Gli angoli di sicurezza sono 90° laterali ed il parapalle in verticale. Le strutture sono hard cover. Il punteggio verrà conteggiato durante l'esecuzione dell'esercizio; il tiratore potrà delegare altro tiratore alla verifica dei punti.