



presenta

4[^] Prova Winter Championship - Macro Area 4

1° Memorial "Gino BERNARDINI"

7/8 Dicembre 2024

N[^] 6 STAGE / 116 colpi minimi / 580 punteggio massimo

Match Director: Pecchioli Massimo

Campo di tiro di Barbarasco (MS)

contatti e-mail: massimopecchioli@gmail.com - 3662818444

Contatti: *Cell dell'organizzazione e del Match Director 3662818444*

e-mail: *[Dell'organizzazione e del Match Director massimopecchioli@gmail.com](mailto:massimopecchioli@gmail.com)*

Iscrizioni: *Via telematica sul sito web www.fitds.it MA.RE, - Match Registration*

Munizionamento: *Libero ogni tipo di munizionamento a cura del tiratore;*

Ristorazione: *Sul campo è presente un punto di ristoro;*

Regolamento: *FITDS/IPSC rulebook last edition*

Classifiche: *Div. Open, Standard, Production, Production Optics, PCC, Classic, Revolver*

Premiazioni: *Come da regolamento sportivo edizione 2024*

Orario Venerdì *Eventuale*

Orari Sabato: *Eventuale*

Turno pomeriggio breafing ore 12,45 inizio gara ore 13,00

Orari Domenica: *Turno mattino breafing ore 7,45 inizio gara ore 08.00*

Turno pomeriggio breafing ore 12,45 inizio gara ore 13,00

Range Master *A cura del S.A.F.R.O.*

Range Officer *A cura del S.A.F.R.O.*

*Tutti i tiratori devono essere in regola con i permessi per il trasporto e l'utilizzo delle proprie armi e munizioni
L'organizzazione declina ogni responsabilità per il mancato rispetto delle norme di Legge in vigore
Si richiama il rispetto del Regolamento Sportivo in vigore relativamente alle prescrizioni su abbigliamento e accessori*

MISURE PER IL CONTRASTO E IL CONTENIMENTO DEL VIRUS COVID-19

Vedasi comunicato F.I.T.D.S. Prot. PF/rs 0077/22 del 16 Maggio 2022



CACCIA • PESCA • ABBIGLIAMENTO • COLTELLI
CONGEGNI DI PUNTAMENTO • TORCE
OROLOGI • OCCHIALI • ARIA COMPRESSA / CO2

Via Piave, 22, CARRARA - MS • Tel. 0585.840476 • www.armeriabernardini.it



HOTELS E RISTORANTI

MIRADOR 2.0 Via del Gaggio, 22, 54010 Podenzana MS tel. 0187 410064 (Parlare con Danilo)

PERCORSO STRADALE PER IL CAMPO DI TIRO



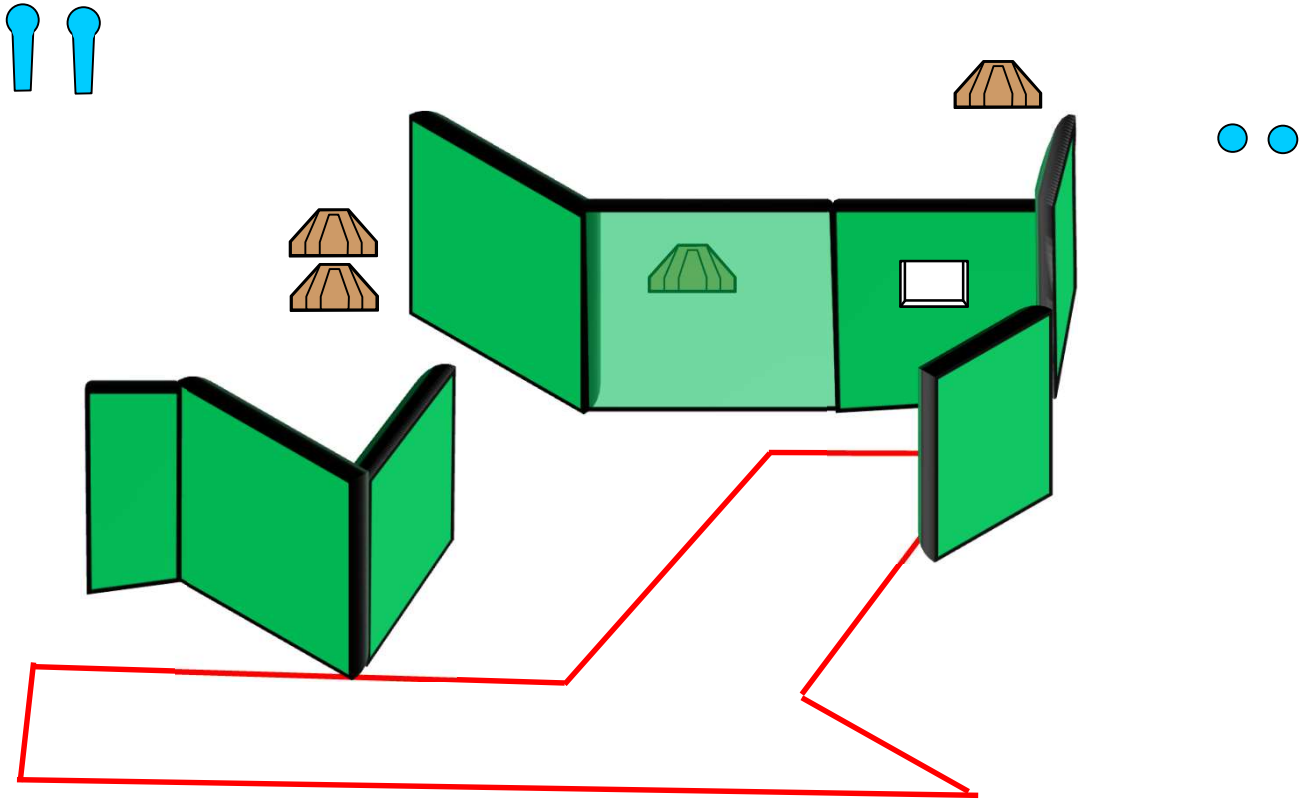
SI CONSIGLIA DI INSERIRE SU GOOGLE, POLIGONO DI TIRO BARBARASCO E POI CLICCARE SU' INDICAZIONI

"USCIRE COMUNQUE AD AULLA" 7/8 MINUTI DAL CAMPO DI TIRO"

Match Profile

STAGE	EXERCISE TYPE	IPSC TARGETS	IPSC MINI TARGETS	IPSC POPPERS	IPSC MINI POPPERS	PLATES	NO-SHOOTS	ROUNDS	MAX POINTS	STAGE %
1	Short Course	4			2	2		12	60	10,34%
2	Short Course	4			1	3		12	60	10,34%
3	Long Course	14			4			32	160	27,59%
4	Short Course	4			1	3		12	60	10,34%
5	Medium Course	10			3	1		24	120	20,69%
6	Medium Course	10			2	2		24	120	20,69%
										0,00%
										0,00%
										0,00%
										0,00%
										0,00%
										0,00%
										0,00%
Total		46	0	0	13	11	0	116	580	100%

Stage 1:



Type:	Short Course	Targets:			
Rounds to be scored:	12	IPSC Targets	4	IPSC Mini Targets	0
Maximum Points:	60	IPSC Poppers	0	IPSC Mini Poppers	2
		Plates	2		
Start:	Audible Signal	No-Shoots			

Start Position: Ovunque nella shooting area

Handgun/PCC Ready Condition: Arma carica in fondina - (PCC: Hip Level option 1)

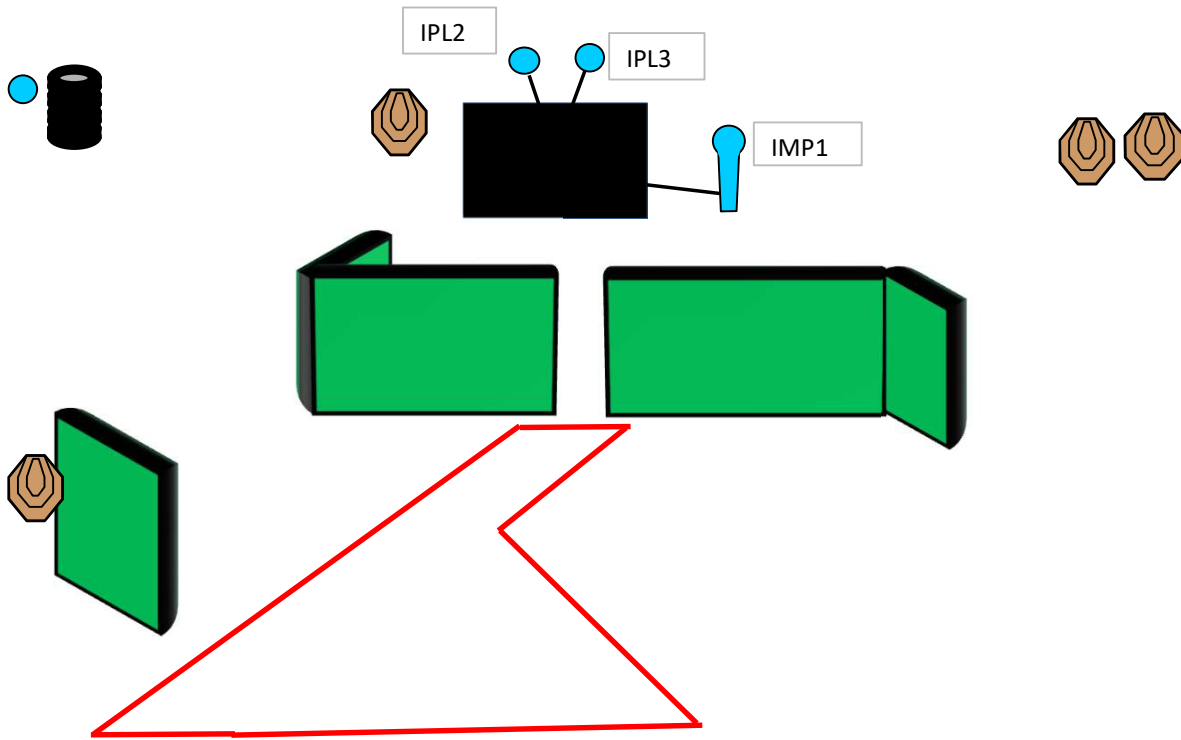
Procedure: Al segnale acustico ingaggiare i bersagli

Design Notes:

Briefing Notes:

Gli angoli di sicurezza sono 90° laterali ed il parapalle in verticale. Le strutture sono hard cover. Il punteggio verrà conteggiato durante l'esecuzione dell'esercizio; il tiratore potrà delegare altro tiratore alla verifica dei punti.

Stage 2:



Type:	Short Course	Targets:			
Rounds to be scored:	12	IPSC Targets	4	IPSC Mini Targets	0
Maximum Points:	60	IPSC Poppers	0	IPSC Mini Poppers	1
		Plates	3		
Start:	Audible Signal	No-Shoots	0		

Start Position: Ovunque nella shooting area

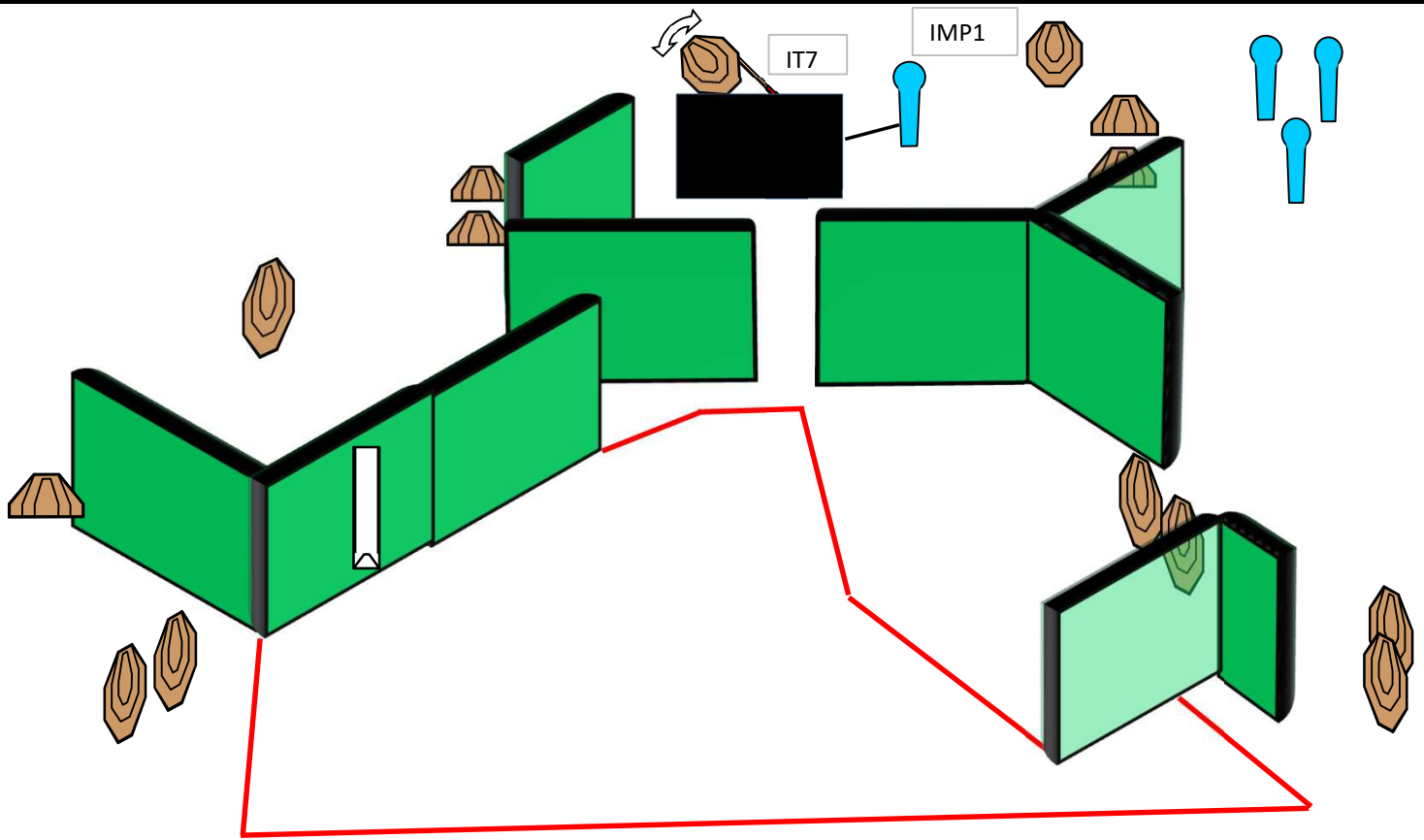
Handgun/PCC Ready Condition: Arma carica in fondina - (PCC: Hip Level option 1)

Procedure: Al segnale acustico ingaggiare i bersagli

Design Notes: IMP1 attiva IPL2 e IPL3 swingers che resteranno visibili al termine del movimento

Briefing Notes: Gli angoli di sicurezza sono 90° laterali ed il parapalle in verticale. Le strutture sono hard cover. Il punteggio verrà conteggiato durante l'esecuzione dell'esercizio; il tiratore potrà delegare altro tiratore alla verifica dei punti.

Stage 3:



Type:	Long Course	Targets:			
Rounds to be scored:	32	IPSC Targets	14	IPSC Mini Targets	0
Maximum Points:	160	IPSC Poppers	0	IPSC Mini Poppers	4
		Plates	0		
Start:	Audible Signal	No-Shoots			

Start Position: Ovunque nella shooting area

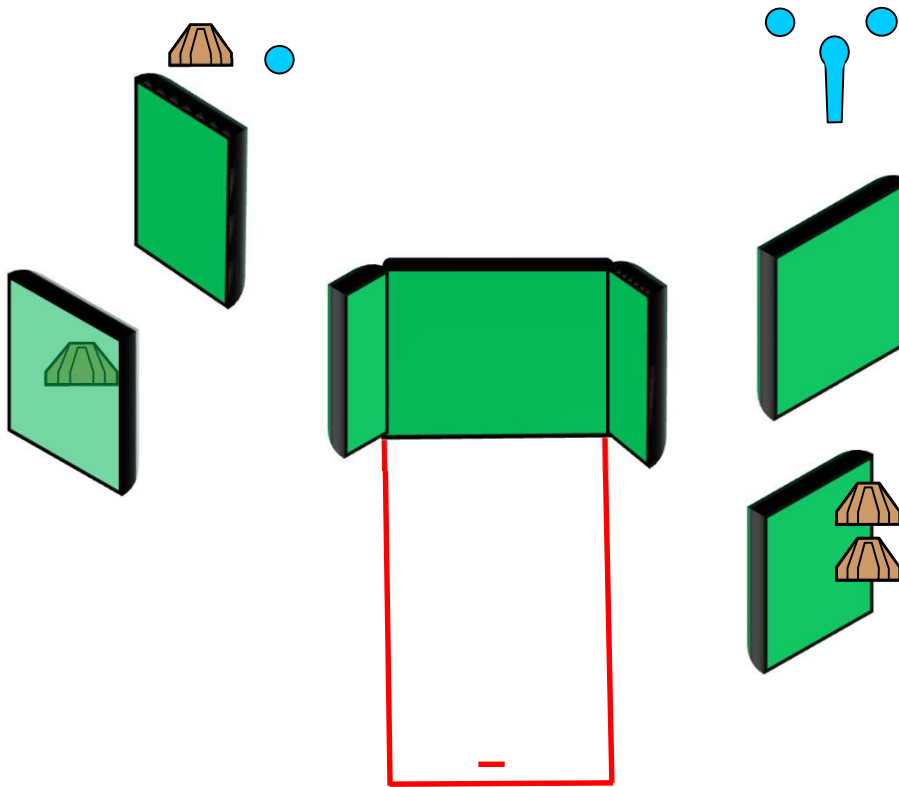
Handgun/PCC Ready Condition: Arma carica in fondina - (PCC: Hip Level option 1)

Procedure: Al segnale acustico ingaggiare i bersagli

Design Notes: IMP1 attiva IT7 swinger che resterà visibile al termine del movimento

Briefing Notes: Gli angoli di sicurezza sono 90° laterali ed il parapalle in verticale. Le strutture sono hard cover. Il punteggio verrà conteggiato durante l'esecuzione dell'esercizio; il tiratore potrà delegare altro tiratore alla verifica dei punti.

Stage 4:



Type:	Short Course	Targets:			
Rounds to be scored:	12	IPSC Targets	4	IPSC Mini Targets	0
Maximum Points:	60	IPSC Poppers	0	IPSC Mini Poppers	1
		Plates	3		
Start:	Audible Signal	No-Shoots	0		

Start Position: Talloni sui segni

Handgun/PCC Ready Condition: Arma carica in fondina - (PCC: Hip Level option 1)

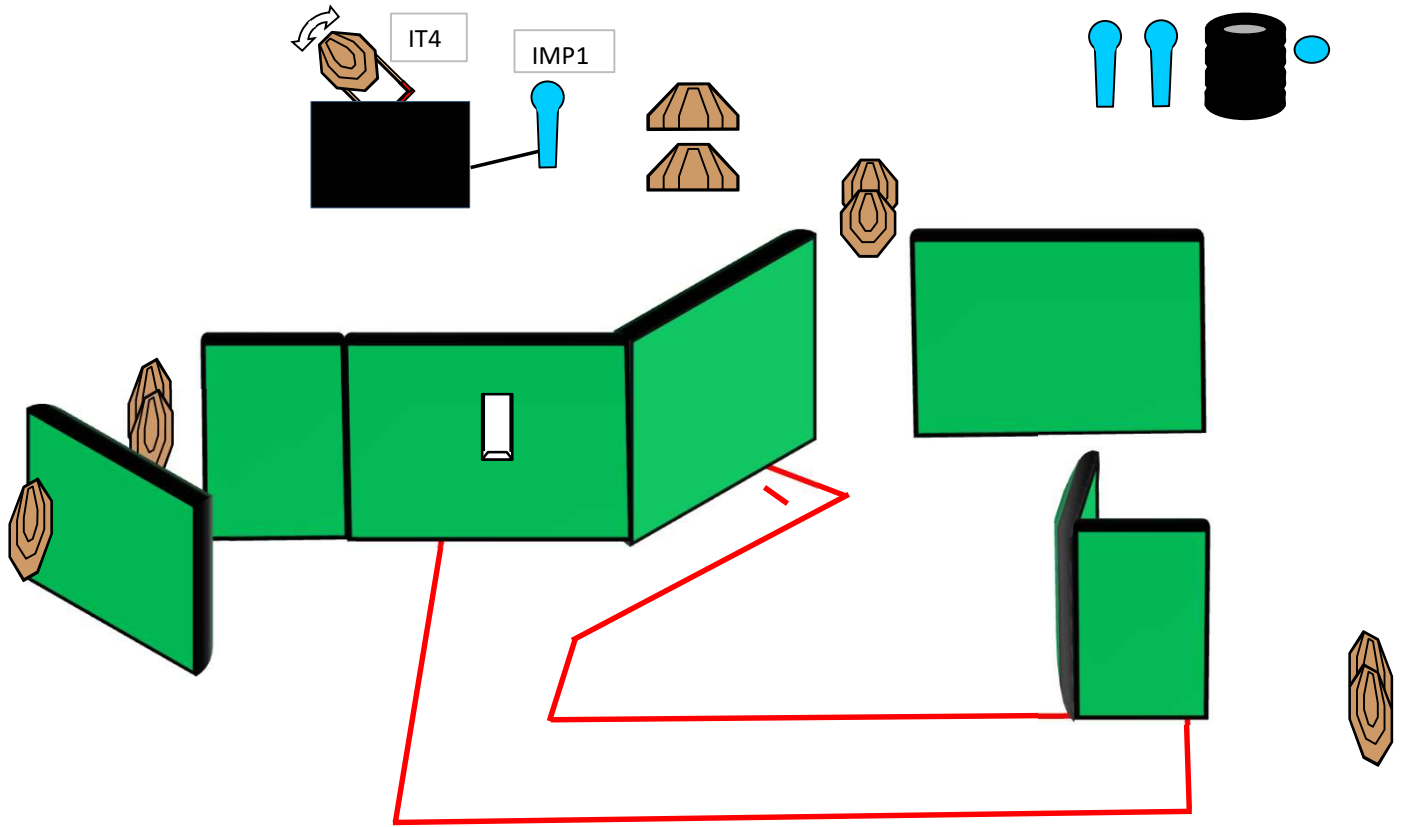
Procedure: Al segnale acustico ingaggiare i bersagli

Design Notes:

Briefing Notes:

Gli angoli di sicurezza sono 90° laterali ed il parapalle in verticale. Le strutture sono hard cover. Il punteggio verrà conteggiato durante l'esecuzione dell'esercizio; il tiratore potrà delegare altro tiratore alla verifica dei punti.

Stage 5:



Type:	Medium Course	Targets:			
Rounds to be scored:	24	IPSC Targets	10	IPSC Mini Targets	0
Maximum Points:	120	IPSC Poppers	0	IPSC Mini Poppers	3
		Plates	1		
Start:	Audible Signal	No-Shoots	0		

Start Position: Punte dei piedi sui segni

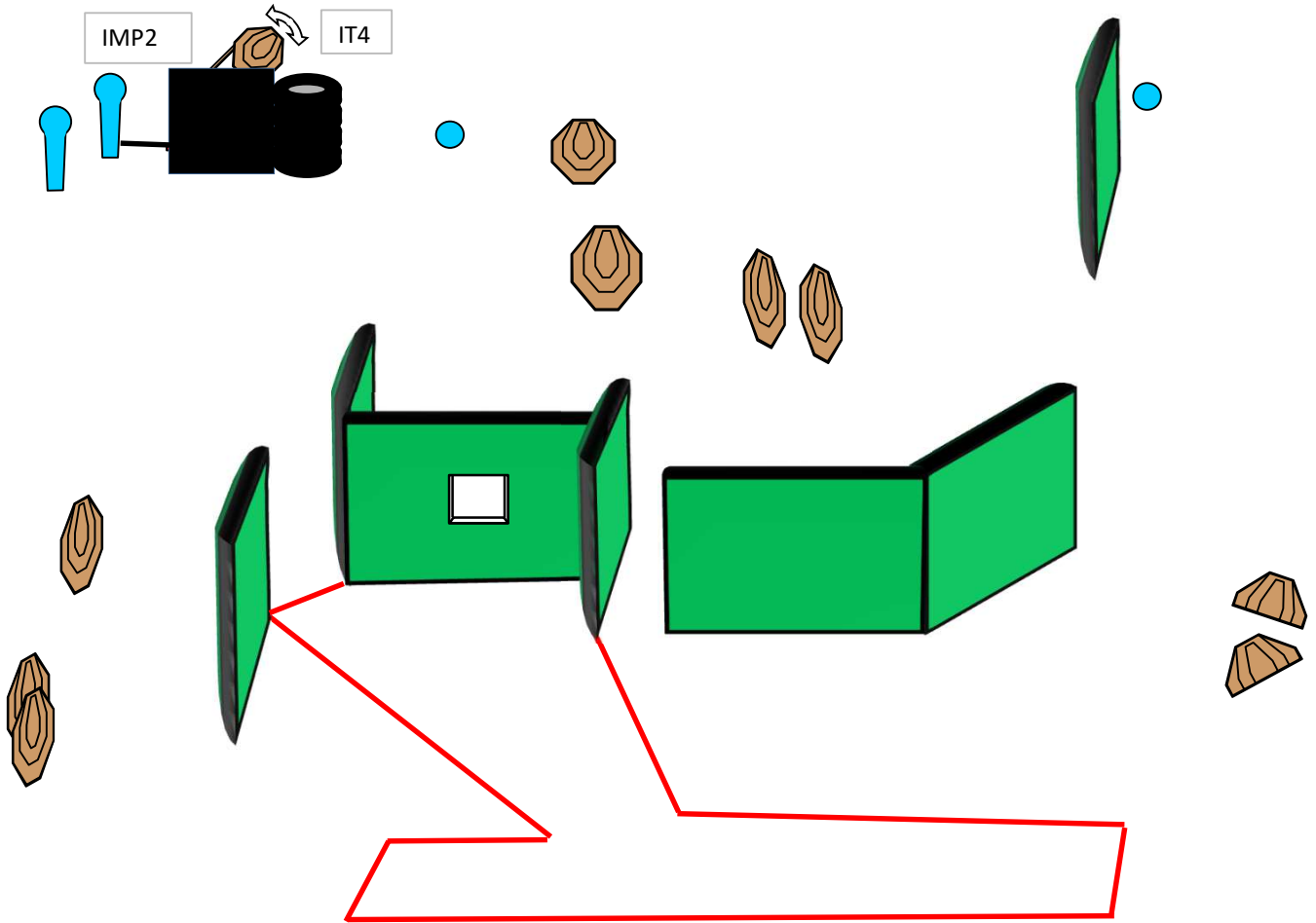
Handgun/PCC Ready Condition: Arma carica in fondina - (PCC: Hip Level option 1)

Procedure: Al segnale acustico ingaggiare i bersagli

Design Notes: IMP1 attiva IT4 swinger che resterà visibile al termine del movimento

Briefing Notes: Gli angoli di sicurezza sono 90° laterali ed il parapalle in verticale. Le strutture sono hard cover. Il punteggio verrà conteggiato durante l'esecuzione dell'esercizio; il tiratore potrà delegare altro tiratore alla verifica dei punti.

Stage 6:



Type:	Medium Course	Targets:			
Rounds to be scored:	24	IPSC Targets	10	IPSC Mini Targets	0
Maximum Points:	120	IPSC Poppers	0	IPSC Mini Poppers	2
Start:	Audible Signal	Plates	2		
		No-Shoots			

Start Position:

Ovunque nella shooting area

Handgun/PCC Ready Condition:

Arma carica in fondina - (PCC: Hip Level option 1)

Procedure:

Al segnale acustico ingaggiare tutti i bersagli

Design Notes:

IMP2 attiva IT4 swinger che resterà visibile al termine del movimento

Briefing Notes:

Gli angoli di sicurezza sono 90° laterali ed il parapalle in verticale. Le strutture sono hard cover. Il punteggio verrà conteggiato durante l'esecuzione dell'esercizio; il tiratore potrà delegare altro tiratore alla verifica dei punti.