



presenta

4[^] prova Winter Championship - Macro Area 7C

15° Trofeo Città di Locri

01 DICEMBRE 2024

6 STAGE / 107 colpi minimi / 535 punteggio massimo

Match Director: MAURIZIO CALABRESE

Campo di tiro di Southern's club Locri

contatti e-mail: CALABRESEMAURIZIO@YAHOO.IT cell 3318087055

Contatti: 3318087055

e-mail: calabresemaurizio@yahoo.it

via telematica sul sito web www.fitds.it MA.RE, - Match Registration

Munizionamento: *Libero ogni tipo di munizionamento a cura del tiratore;*

Ristorazione: *sul campo è presente un punto di ristoro;*

Regolamento: *FITDS/IPSC rulebook last edition*

Classifiche: *Div. Open, Standard, Production, Production Optics, PCC, Classic, Revolver*

Premiazioni: *come da regolamento sportivo edizione 2024*

orario venerdì *eventuale*

Orari Sabato: *pre-match breafing ore 9.15 inizio gara ore 9.30*

Orari Domenica: *turno unico breafing ore 9.15 inizio gara ore 9.30*

Range Master *a cura del S.A.F.R.O.*

Range Officer *a cura del S.A.F.R.O.*

*Tutti i tiratori devono essere in regola con i permessi per il trasporto e l'utilizzo delle proprie armi e munizioni
L'organizzazione declina ogni responsabilità per il mancato rispetto delle norme di Legge in vigore
Si richiama il rispetto del Regolamento Sportivo in vigore relativamente alle prescrizioni su abbigliamento e accessori*

HOTELS

Zefiro Residence a 1 Km dal campo tel. 0964/380875;

Grand Hotel President a 1 Km dal campo tel. 0964/343191;

B&B Penisola Verde a 5 km dal campo tel.0964/22240 - 3387750316

Hotel Residence Gnura Momma a 5 Km Dal Campo tel. 0964/235276;

Hotel Costa Blu a 7 Km dal campo 0964/390106

RISTORANTI

RISTORANTE PIZZERIA "LA PIAZZA" - LOCRI C.SO VITTORIO EMANUELE N.52 TE. 0964 232807

WINTER CACTUS RISTORANTE CARNE E PESCE, PIZZERIA TEL. 3384396246

Paninoteca-braceria LILLA 19 - LOCRI via Garibaldi n.161 tel.3293350186

(come raggiungerci)

Dall'autostrada svincolo Rosarno, prendere la S.G.C. Jonio Tirreno, raggiunta l'uscita della stessa presso M. Di Grotteria girare a destra direzione Reggio Calabria. percorrere circa 9 chilometri, raggiunta la Città di Locri, poco prima della concessionaria Ford, sulla Statale Jonica 106 scendere verso il torrente percorrere la strada per circa 3 Km e sarete sul campo.

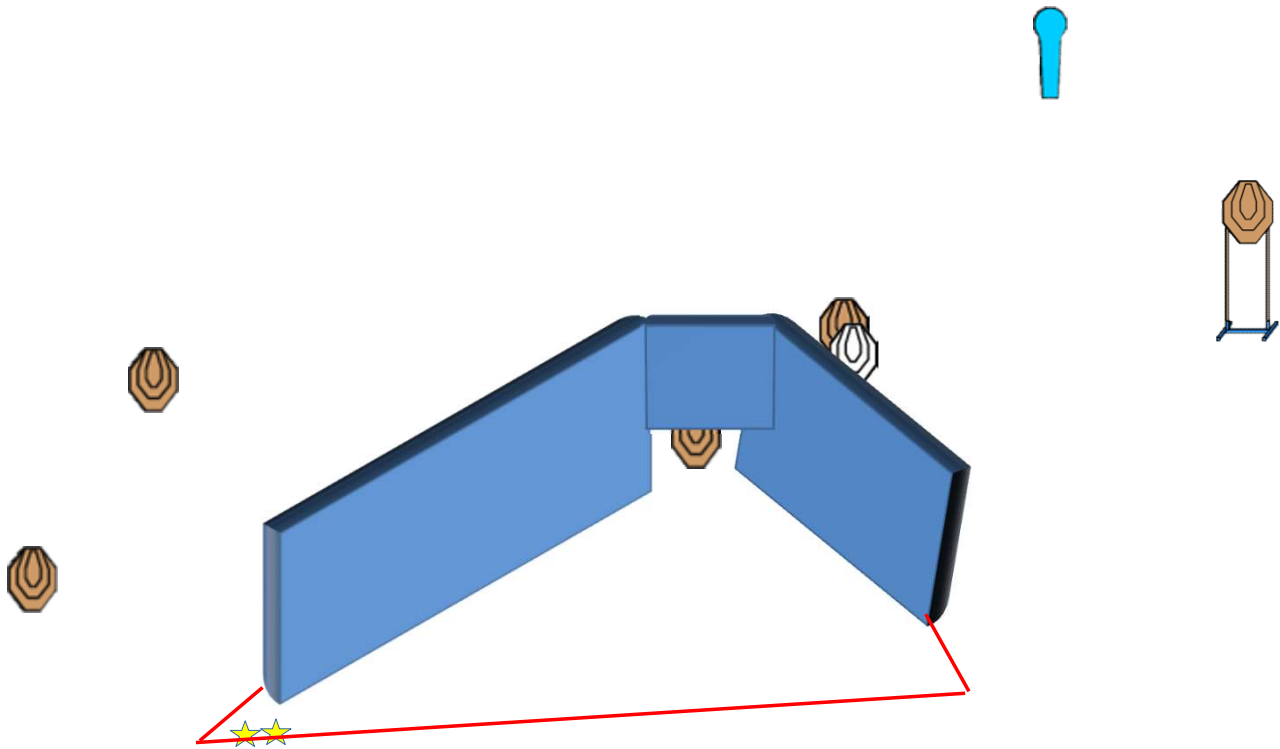
LATITUDINE: 38.262980

LONGITUDINE: 16.250228

Match Profile

STAGE	EXERCISE TYPE	IPSC TARGETS	IPSC MINI TARGETS	IPSC POPPERS	IPSC MINI POPPERS	PLATES	NO-SHOOTS	ROUNDS	MAX POINTS	STAGE %
1	Short Course	5		1			1	11	55	10,28%
2	Short Course	3		1	1	2		10	50	9,35%
3	Medium Course	9		1		1	1	20	100	18,69%
4	Medium Course	10		1		3	2	24	120	22,43%
5	Short Course		6				3	12	60	11,21%
6	Long Course	12			3	3	2	30	150	28,04%
										0,00%
										0,00%
										0,00%
										0,00%
										0,00%
										0,00%
Total		39	6	4	4	9	9	107	535	100%

Stage 1:



Type:	Short Course	Targets:			
Rounds to be scored:	11	IPSC Targets	5	IPSC Mini Targets	0
Maximum Points:	55	IPSC Poppers	1	IPSC Mini Poppers	
		Plates	0		
Start:	Audible Signal	No-Shoots	1		

Start Position: talloni sui segni come mostrato


Handgun/PCC Ready Condition: arma carica in fondina - (PCC: Hip Level option 1)

Procedure: Al segnale acustico ingaggiare i bersagli

Design Notes:

Briefing Notes: Gli angoli di sicurezza sono 90° laterali ed il parapalle in verticale. Le strutture sono hard cover. Il punteggio verrà conteggiato durante l'esecuzione dell'esercizio; il tiratore potrà delegare altro tiratore alla verifica dei punti.

Stage 2:



Type:	Short Course	Targets:			
Rounds to be scored:	10	IPSC Targets	3	IPSC Mini Targets	0
Maximum Points:	50	IPSC Poppers	1	IPSC Mini Poppers	1
		Plates	2		
Start:	Audible Signal	No-Shoots	0		

Start Position: All'interno del Box A o B

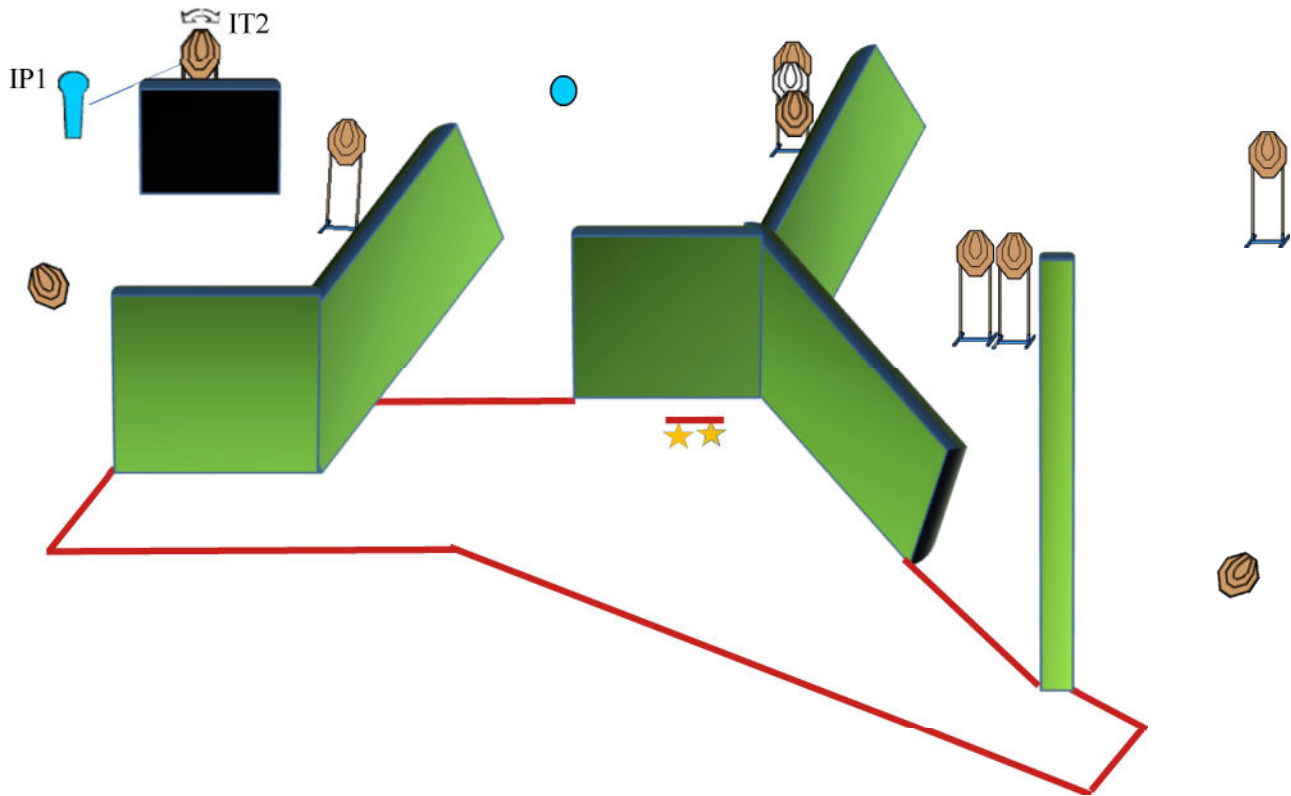
Handgun/PCC Ready Condition: arma carica in fondina - (PCC: Hip Level option 1)

Procedure: Al segnale acustico ingaggiare i bersagli con la sola mano forte dall'interno dei rispettivi box

Design Notes: IPL2 attiva IT3 swinger che resterà visibile al termine del movimento

Briefing Notes: Gli angoli di sicurezza sono 90° laterali ed il parapalle in verticale. Le strutture sono hard cover. Il punteggio verrà conteggiato durante l'esecuzione dell'esercizio; il tiratore potrà delegare altro tiratore alla verifica dei punti.

Stage 3:



Type:	medium course	Targets:			
Rounds to be scored:	20	IPSC Targets	9	IPSC Mini Targets	0
Maximum Points:	100	IPSC Poppers	1	IPSC Mini Poppers	0
		Plates	1		
Start:	Audible Signal	No-Shoots	1		

Start Position: punte dei piedi sui segni come mostrato

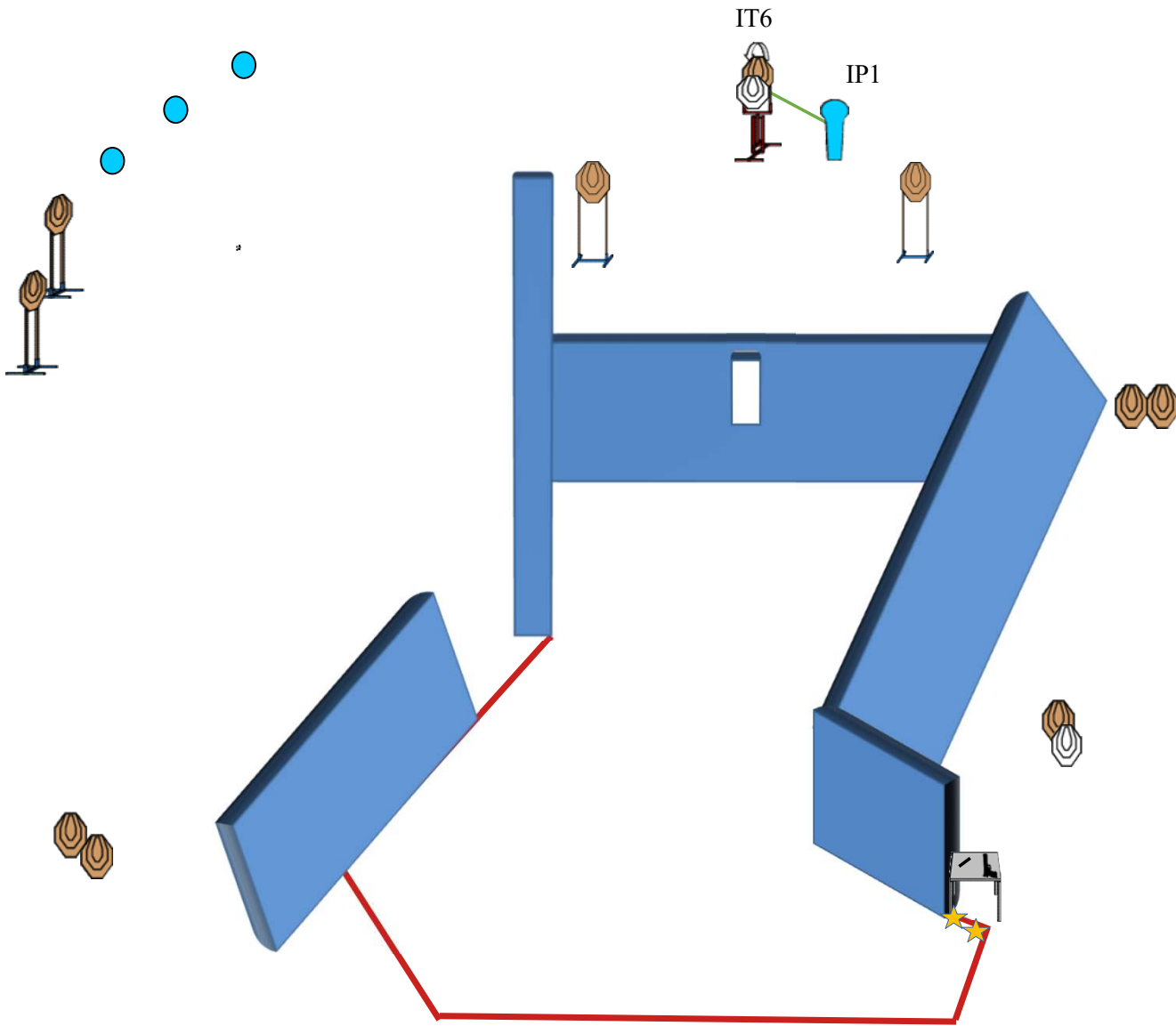
Handgun/PCC Ready Condition: arma carica in fondina - (PCC: Hip Level option 1)

Procedure: Al segnale acustico ingaggiare i bersagli

Design Notes: IP1 attiva IT2 swinger che resterà visibile al termine del movimento

Briefing Notes: Gli angoli di sicurezza sono 90° laterali ed il parapalle in verticale. Le strutture sono hard cover. Il punteggio verrà conteggiato durante l'esecuzione dell'esercizio; il tiratore potrà delegare altro tiratore alla verifica dei punti.

Stage 4:



Type:	Medium Course	Targets:			
Rounds to be scored:	24	IPSC Targets	10	IPSC Mini Targets	0
Maximum Points:	120	IPSC Poppers	1	IPSC Mini Poppers	0
		Plates	3		
Start:	Audible Signal	No-Shoots	1		

Start Position: punte dei piedi sui segni come mostrato

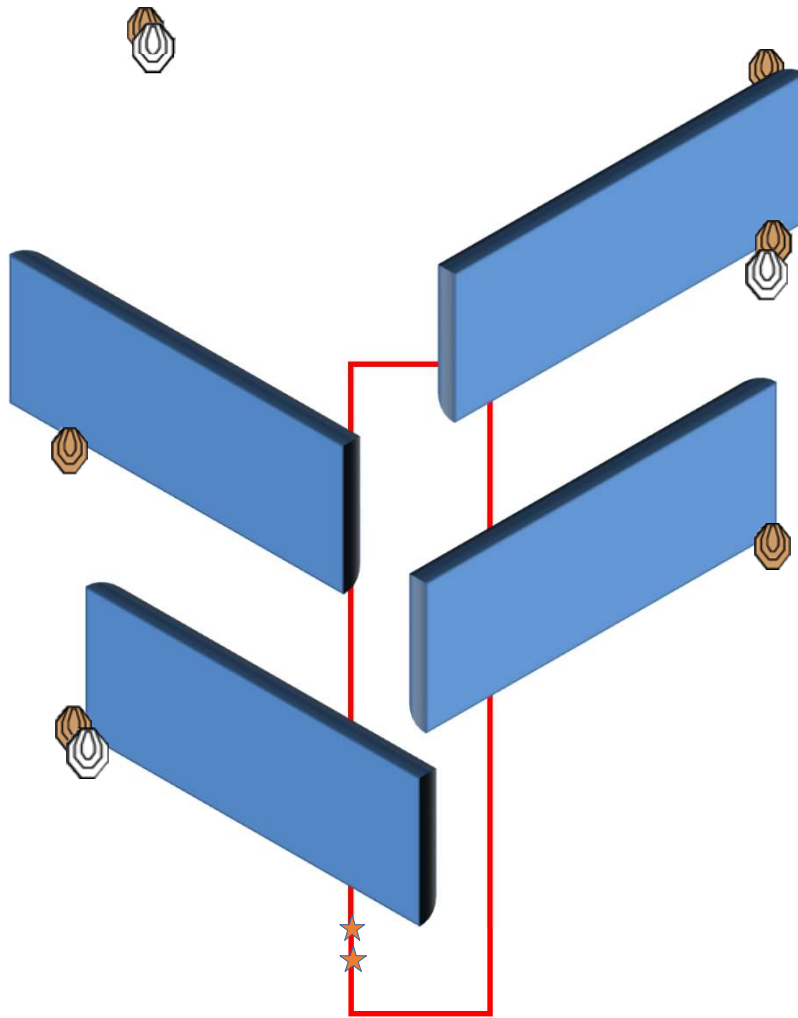
Handgun/PCC Ready Condition: arma scarica e primo caricatore che si intende utilizzare sul tavolo (Pcc: idem)

Procedure: Al segnale acustico ingaggiare i bersagli

Design Notes: IP1 attiva NO-SHOOT swinger che lascerà visibile IT6 al termine del movimento

Briefing Notes: Gli angoli di sicurezza sono 90° laterali ed il parapalle in verticale. Le strutture sono hard cover. Il punteggio verrà conteggiato durante l'esecuzione dell'esercizio; il tiratore potrà delegare altro tiratore alla verifica dei punti.

Stage 5:



Type:	Short Course	Targets:			
Rounds to be scored:	12	IPSC Targets	0	IPSC Mini Targets	6
Maximum Points:	60	IPSC Poppers	0	IPSC Mini Poppers	0
		Plates	0		
Start:	Audible Signal	No-Shoots	3		

Start Position: punte dei piedi sui segni come mostrato

Handgun/PCC Ready Condition: arma carica in fondina - (PCC: Hip Level option 1)

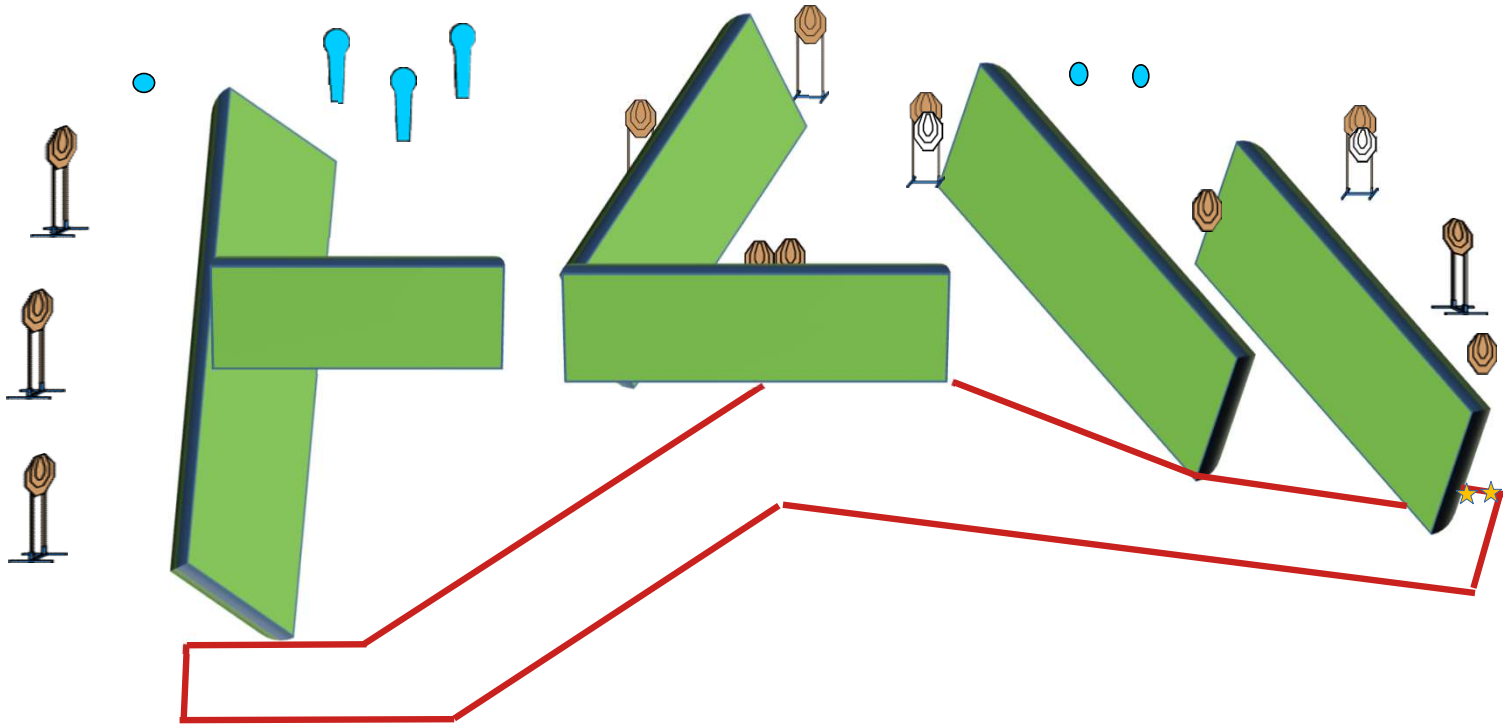
Procedure: Al segnale acustico ingaggiare i bersagli

Design Notes:

Briefing Notes:

Gli angoli di sicurezza sono 90° laterali ed il parallelo in verticale. Le strutture sono hard cover. Il punteggio verrà conteggiato durante l'esecuzione dell'esercizio; il tiratore potrà delegare altro tiratore alla verifica dei punti.

Stage 6:



Type:	Long Course	Targets:			
Rounds to be scored:	30	IPSC Targets	12	IPSC Mini Targets	0
Maximum Points:	150	IPSC Poppers	0	IPSC Mini Poppers	3
		Plates	3		
Start:	Audible Signal	No-Shoots	2		

Start Position: punte dei piedi sui segni come mostrato

Handgun/PCC Ready Condition: arma carica in fondina - (PCC: Hip Level option 1)

Procedure: Al segnale acustico ingaggiare i bersagli

Design Notes:

Briefing Notes: Gli angoli di sicurezza sono 90° laterali ed il parapalle in verticale. Le strutture sono hard cover. Il punteggio verrà conteggiato durante l'esecuzione dell'esercizio; il tiratore potrà delegare altro tiratore alla verifica dei punti.