



PRESENTA

IX° TROFEO “DEI DUE MARI”

3[^] PROVA WINTER CHAMPIONSHIP MACRO AREA 7 CALABRIA

- **16 e 17 NOVEMBRE 2024**
- **Campo di Tiro: Poligono ASD Lamezia Terme**
 - **Contrada Carratello – 88046 Pianopoli (CZ)**
- **Contatti email: asdtirodinamicolameziaterme@outlook.com**
 - **6 STAGES – COLPI 114 – PUNTI 570**
 - **MATCH DIRECTOR Giovanni RACO**
 - **STAGE DESIGNER Francesco AIELLO**



INFO MATCH



Match Director:	Giovanni RACO
Telefono:	331.3723172
E-mail:	rgiovanni1972@libero.it
Iscrizioni:	Via telematica sito web WWW.FITDS.IT MA.RE. Match Registration
Regolamento:	FITDS-IPSC Rulebook Last Edition 2024
Classifiche:	Open, Standard, Production, Classic, Revolver, Production Optics, PCC
Premiazioni:	Regolamento Sportivo edizione 2024
Munizionamento:	Libero ogni tipo di munizionamento a cura del tiratore
Ristorazione:	Sul campo è presente un punto di ristoro
Turni:	Sabato 16 e domenica 17 Novembre 2024.
Orario:	Sabato 16 Novembre Prematch. Turno unico Domenica 17 Novembre: Ritrovo ore 9:00 breafing 9:15 inizio ore gara 9:30.
Range Master:	A cura del S.A.F.R.O.
Range Officer:	A cura del S.A.F.R.O.

Tutti i tiratori devono essere in regola con i permessi per il trasporto e l'utilizzo delle proprie armi e munizioni. L'organizzazione declina ogni responsabilità per il mancato rispetto delle norme di Legge in vigore.

Si richiama il rispetto del Regolamento in vigore relativamente alle prescrizioni su abbigliamento e accessori.





INDICAZIONI

HOTELS

B&B: VILLA DEI FIORI - Via Caterina de Marco. 36 - 88046 Lamezia Terme (CZ) Tel. 349 746 13 48 - 349 725 16 38- domenicograsso57@alice.it

Hotel: HOTEL LAMEZIA - Località Garrubbe (complanare SS280) 88046 Lamezia Terme (CZ) Tel. 0698 754 009 340 581 25 54

B&B: LA VIGNA Località Ceramidio Via Savutano - 88046 Lamezia Terme (CZ) Tel. 340 181 95 30
bandblavigna@gmail.com

B&B: SOGNI D'ORO Via Cristoforo Colombo, 67 - 8046 Lamezia Terme (CZ) Tel. 342 829 86 65

RISTORANTI

Ristorante

Trattoria



MAIN SPONSOR



MATCH PROFILE

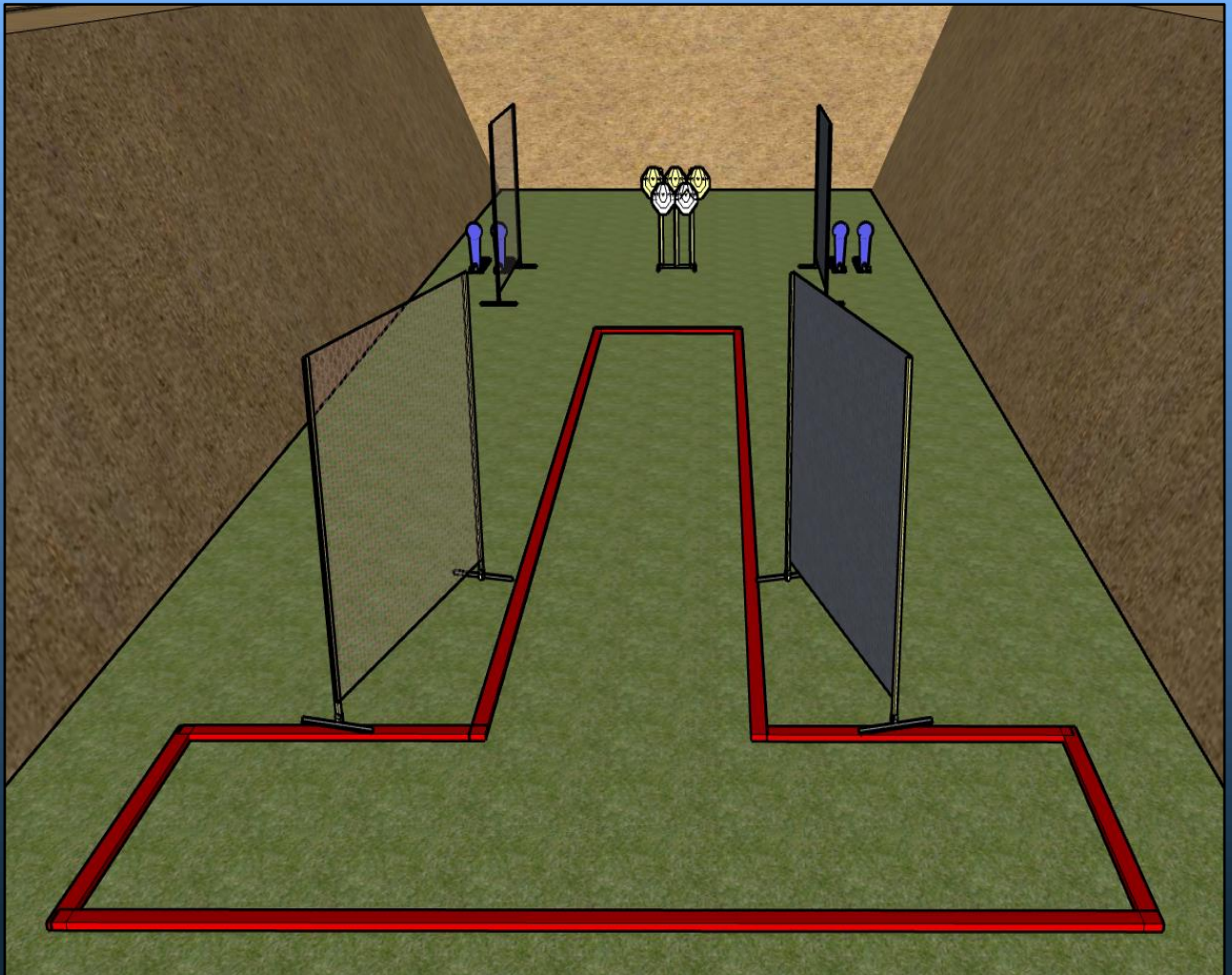


STAGE	EXERCISE TYPE	IPSC TARGETS	IPSC MINI TARGETS	IPSC POPPERS	IPSC MINI POPPERS	PLATES	NO-SHOOTS	ROUNDS	MAX POINTS	STAGE %
1	SHORT COURSE		3		4		2	10	50	8,77%
2	SHORT COURSE	5				2	1	12	60	10,53%
3	MEDIUM COURSE	11			1	1	3	24	120	21,05%
4	LONG COURSE	14			2	2		32	160	28,07%
5	SHORT COURSE	4			2	2	3	12	60	10,53%
6	MEDIUM COURSE	12						24	120	21,05%
TOTALI		46	3		9	7	9	114	570	100%





STAGE 1



Type:	Short Course	Targets:		
Round to be scored:	10	IPSC Classic Targets	IPSC Mini Targets	3
Maximum Points:	50	IPSC Poppers	IPSC Mini Poppers	4
		Plates		
Start:	Audible Signal	No-Shoots		2

Start Position: **Ovunque nella shooting area**

Handgun/PCC Ready Condition: **Arma carica in fondina – PCC: Hip Level option 1**

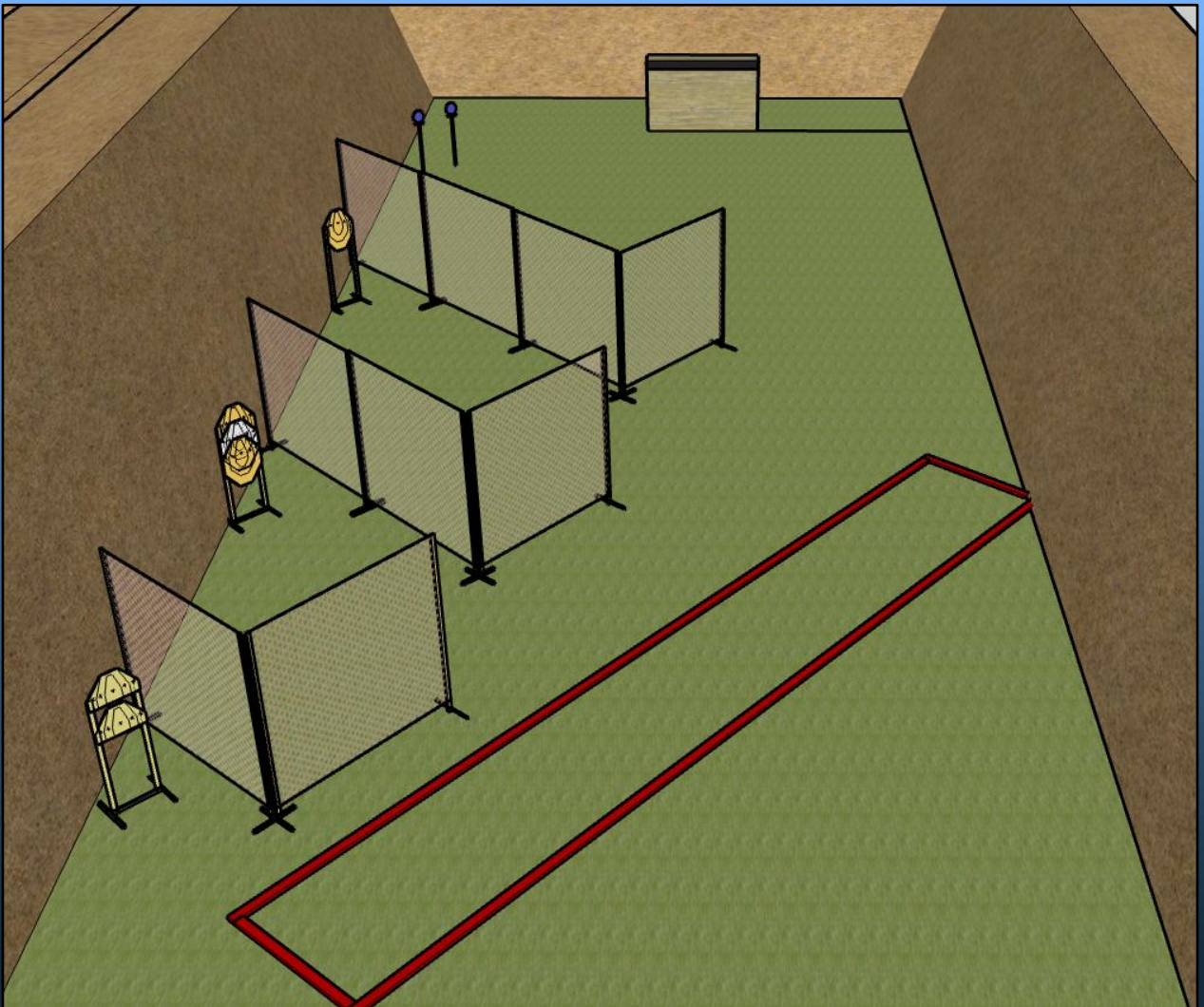
Procedure: **Al segnale acustico ingaggiare i bersagli.
E' richiesto un cambio caricatore obbligatorio (Reg. 10.2.4)**

Design Notes:

Briefing Notes: **Gli angoli di sicurezza sono 90° laterali ed il parapalle in verticale. Le strutture sono hard cover. Il punteggio verrà conteggiato durante l'esecuzione dell'esercizio, il tiratore potrà delegare altro tiratore alla verifica dei punti.**



STAGE 2



Type:	Short Course	Targets:		
Round to be scored:	12	IPSC Classic Targets	5	IPSC Mini Targets
Maximum Points:	60	IPSC Poppers		IPSC Mini Poppers
		Plates	2	
Start:	Audible Signal	No-Shoots	1	

Start Position: **Ovunque nella shooting area**

Handgun/PCC Ready Condition: **Arma carica in fondina – PCC: Hip Level option 1**

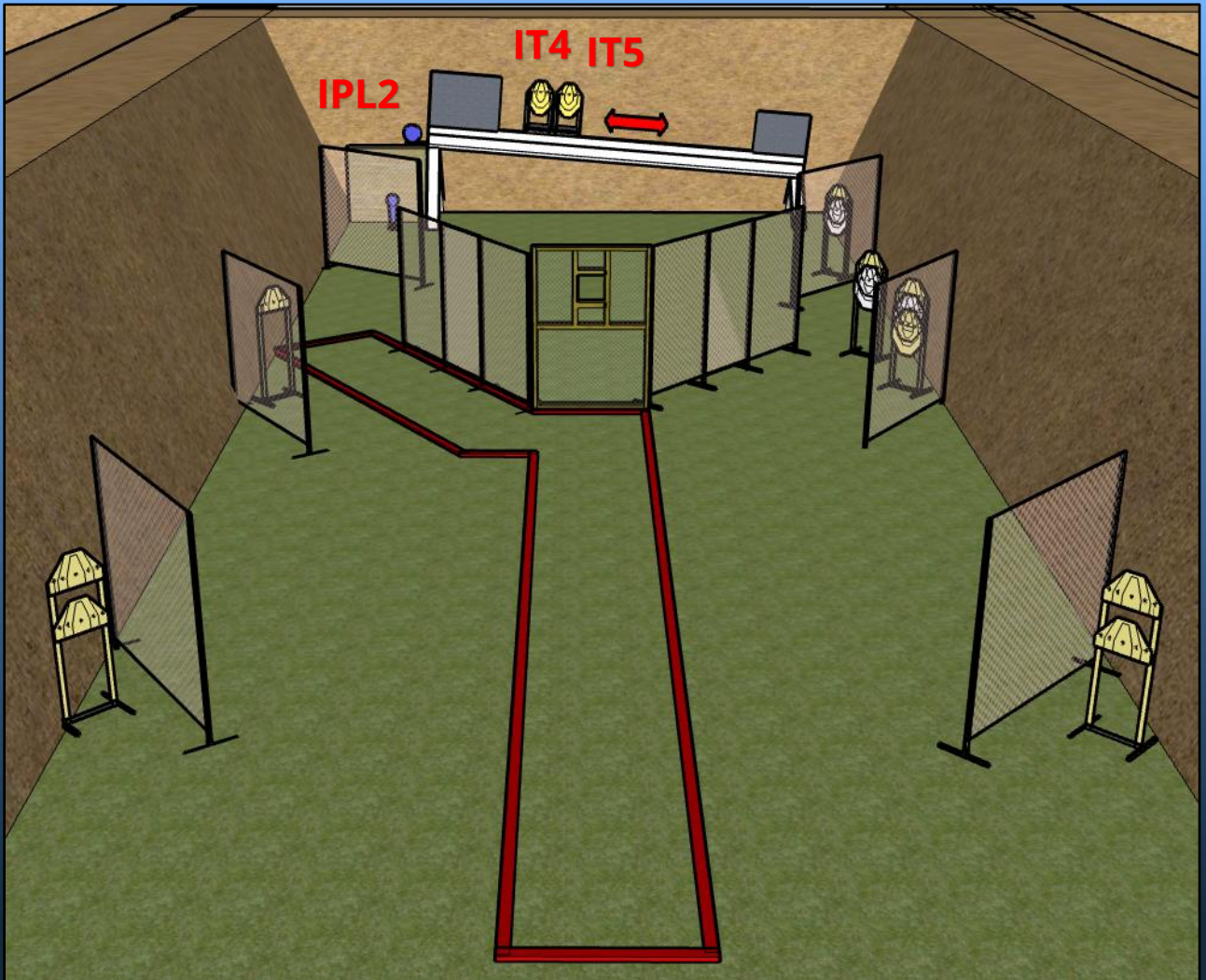
Procedure: **Al segnale acustico ingaggiare i bersagli.**

Design Notes:

Briefing Notes: **Gli angoli di sicurezza sono 90° laterali ed il parapalle in verticale. Le strutture sono hard cover. Il punteggio verrà conteggiato durante l'esecuzione dell'esercizio, il tiratore potrà delegare altro tiratore alla verifica dei punti.**



STAGE 3



Type:	Medium Course	Targets:		
Round to be scored:	24	IPSC Classic Targets	11	IPSC Mini Targets
Maximum Points:	120	IPSC Poppers		IPSC Mini Poppers
		Plates	1	1
Start:	Audible Signal	No-Shoots	3	

Start Position: **Ovunque nella shooting area**

Handgun/PCC Ready Condition: **Arma carica in fondina – PCC: Hip Level option 1**

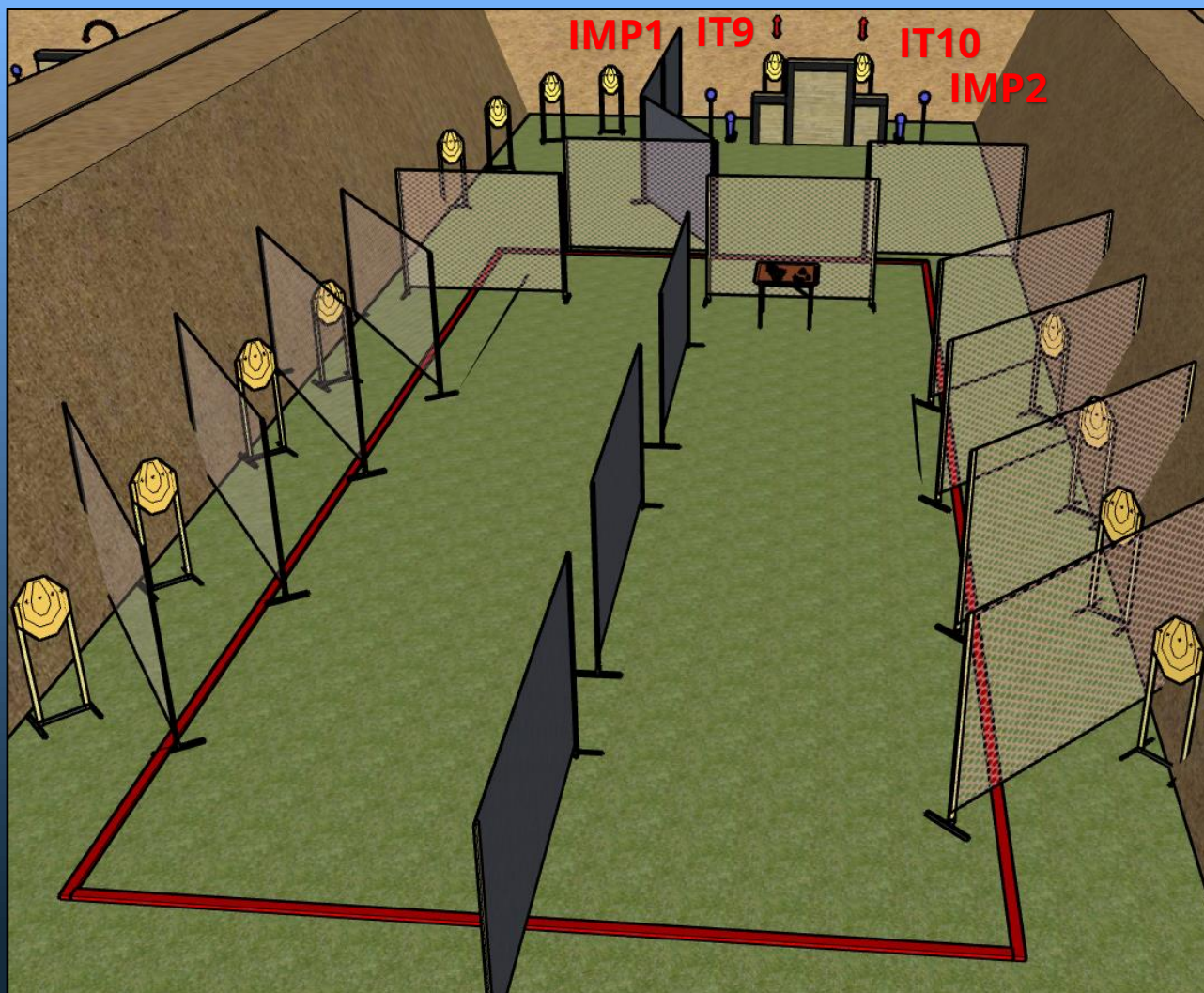
Procedure: **Al segnale acustico ingaggiare i bersagli**

Design Notes: **IPL1 attiva IT4 – IT5 swinger che resteranno visibili al termine del movimento**

Briefing Notes: **Gli angoli di sicurezza sono 90° laterali ed il parapalle in verticale. Le strutture sono hard cover. Il punteggio verrà conteggiato durante l'esecuzione dell'esercizio, il tiratore potrà delegare altro tiratore alla verifica dei punti.**



STAGE 4



Type:	Long Course	Targets:			
Round to be scored:	32	IPSC Classic Targets	14	IPSC Mini Targets	
Maximum Points:	160	IPSC Poppers		IPSC Mini Poppers	2
		Plates	2		
Start:	Audible Signal	No-Shoots			

Start Position: **Ovunque nella shooting area**

Handgun/PCC Ready Condition: **Arma scarica e tutti i caricatori poggiati sul tavolo PCC idem.**

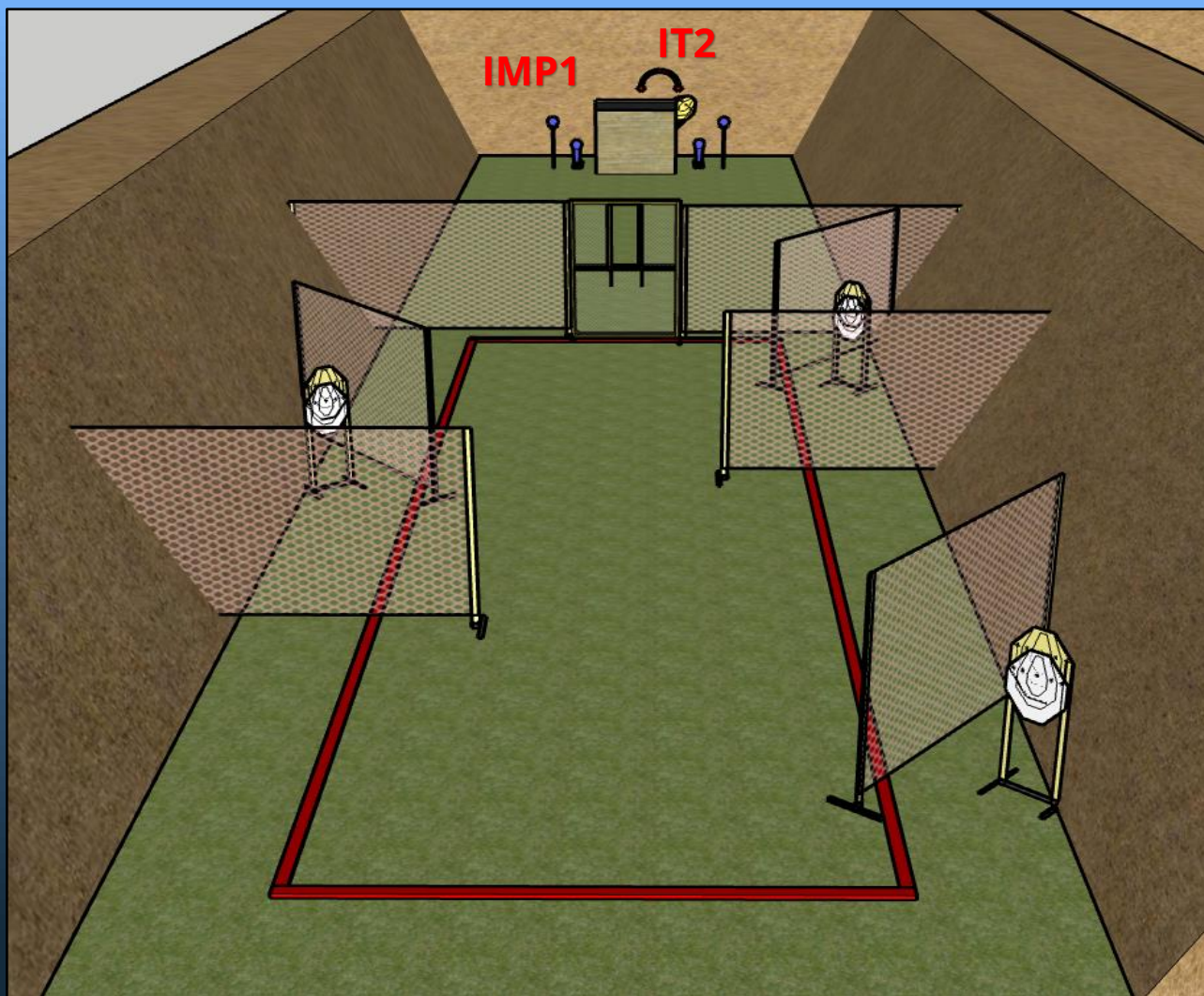
Procedure: **Al segnale acustico ingaggiare i bersagli**

Design Notes: **IPM1 e IMP2 attivano rispettivamente IT9 e IT10 swinger che resteranno visibili al termine del movimento**

Briefing Notes: **Gli angoli di sicurezza sono 90° laterali ed il parapalle in verticale. Le strutture sono hard cover. Il punteggio verrà conteggiato durante l'esecuzione dell'esercizio, il tiratore potrà delegare altro tiratore alla verifica dei punti.**



STAGE 5



Type:	Short Course	Targets:		
Round to be scored:	12	IPSC Classic Targets	4	IPSC Mini Targets
Maximum Points:	60	IPSC Poppers		IPSC Mini Poppers
Start:	Audible Signal	Plates	2	2
		No-Shoots	3	

Start Position: **Ovunque nella shooting area**

Handgun/PCC Ready Condition: **Arma carica in fondina – PCC: Hip Level option 1**

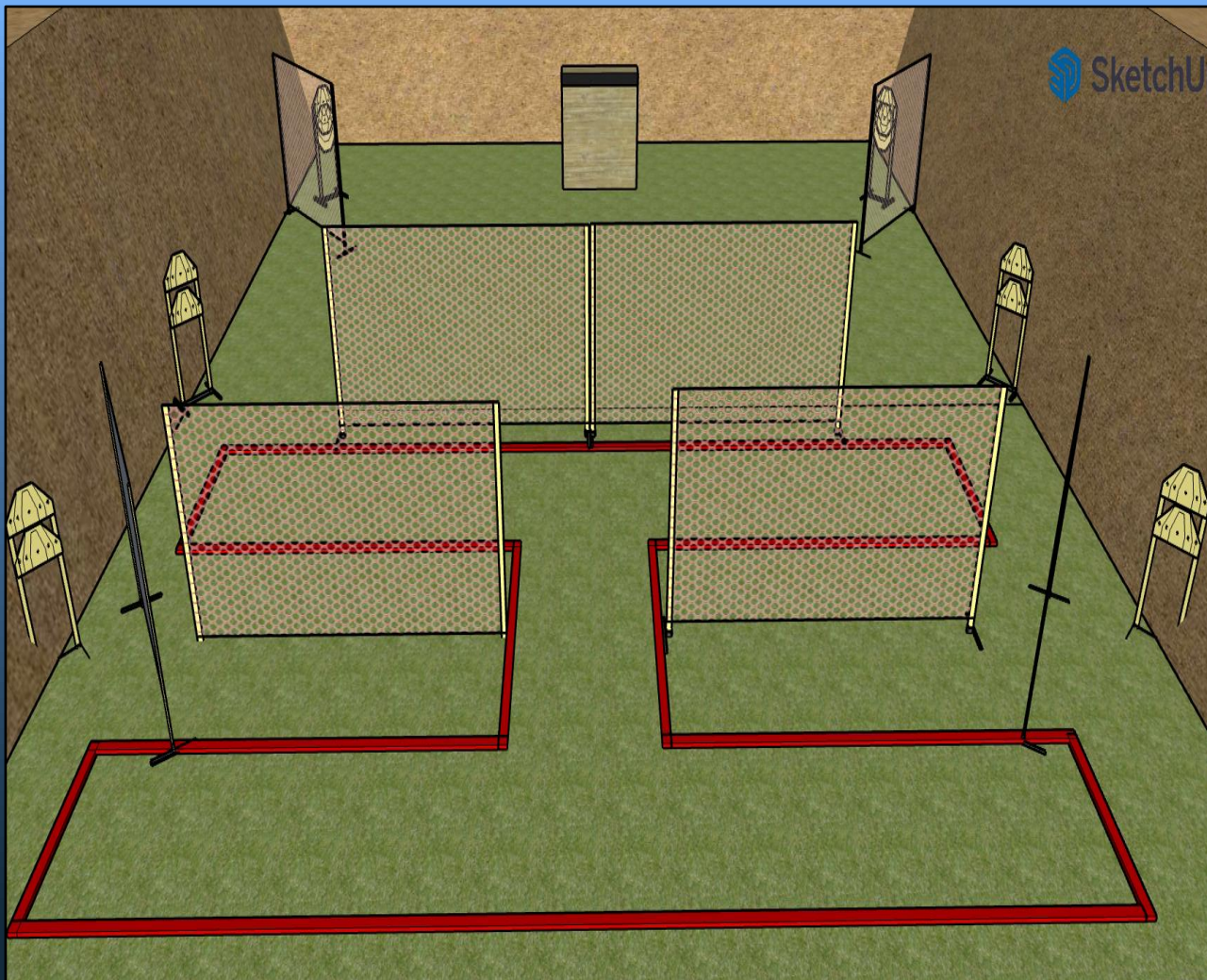
Procedure: **Al segnale acustico ingaggiare i bersagli**

Design Notes: **IPM1 attiva IT2 swinger che resterà visibile al termine del movimento**

Briefing Notes: **Gli angoli di sicurezza sono 90° laterali ed il parapalle in verticale. Le strutture sono hard cover. Il punteggio verrà conteggiato durante l'esecuzione dell'esercizio, il tiratore potrà delegare altro tiratore alla verifica dei punti.**



STAGE 6



Type:	Medium Course	Targets:		
Round to be scored:	24	IPSC Classic Targets	12	IPSC Mini Targets
Maximum Points:	120	IPSC Poppers		IPSC Mini Poppers
		Plates		
Start:	Audible Signal	No-Shoots		

Start Position: **Ovunque nella shooting area**

Handgun/PCC Ready Condition: **Arma carica in fondina – PCC: Hip Level option 1**

Procedure: **Al segnale acustico ingaggiare i bersagli**

Design Notes:

Briefing Notes: **Gli angoli di sicurezza sono 90° laterali ed il parapalle in verticale. Le strutture sono hard cover. Il punteggio verrà conteggiato durante l'esecuzione dell'esercizio, il tiratore potrà delegare altro tiratore alla verifica dei punti.**