



*presenta*

3<sup>a</sup> prova WINTER CHAMPIONSHIP 2024 - Macro Area 3

# LE TRE PIUME

16 e 17 NOVEMBRE 2024

6 STAGE / 116 colpi minimi / 580 punteggio massimo

*Match Director: Francesco Benà*

Campo di tiro: Centro Sportivo SSD Le Tre Piume - Agna (PD)

contatti e-mail: [info@letrepiume.it](mailto:info@letrepiume.it) tel. 049/9515388

**Contatti:** *MD Francesco Benà +39 3357372179*

**e-mail:** [info@letrepiume.it](mailto:info@letrepiume.it)

**Iscrizioni:** *via telematica sul sito web [www.fitds.it](http://www.fitds.it) MA.RE, - Match Registration*

**Munizionamento** *Libero ogni tipo di munizionamento a cura del tiratore;*

**Ristorazione:** *sul campo è presente un punto di ristoro;*

**Regolamento:** *FITDS/IPSC rulebook last edition*

**Classifiche:** *Div. Open, Standard, Production, Production Optics, PCC, Classic, Revolver*

**Premiazioni:** *come da regolamento sportivo edizione 2024*

**orario venerdì** *eventuale*

**Orari Sabato:** *turno mattino breafing ore 07:45 -- inizio gara ore 08:00*

*turno pomeriggio breafing ore 12:45 -- inizio gara ore 13:00*

**Orari Domenica:** *turno mattino breafing ore 07:45 -- inizio gara ore 08:00*

*turno pomeriggio breafing ore 12:45 -- inizio gara ore 13:00*

**Range Master** *a cura del S.A.F.R.O.*

**Range Officer** *a cura del S.A.F.R.O.*

*Tutti i tiratori devono essere in regola con i permessi per il trasporto e l'utilizzo delle proprie armi e munizioni  
L'organizzazione declina ogni responsabilità per il mancato rispetto delle norme di Lege in vigore  
Si richiama il rispetto del Regolamento Sportivo in vigore relativamente alle prescrizioni su abbigliamento e accessori*

## ***HOTELS***

*POINT HOTEL Via Dell'industria 2 - 35026 Conselve Pd tel. 049/2129287*

*HOTEL LA CORTE Via Petit Foret 6 - 35020 Correzzola Pd tel. 049/5807277*

*COUNTRY HOUSE CAMPOFIORE Via Isola Terranova 506 - 35029 Pontelongo cell. 3336482775*

***CASA SANSOVINO Via Sansovino 1 - 35020 Pontecasale Pd cell. 3288746494***

***Centro Sportivo SSD Le Tre Piume Via Costanze n. 8 35021 Agna Pd - tel. 049/9515388***

*Coordinate:GPS: 45°11'48"N-11°57'36"E*

***Provenendo da Bologna o Padova: uscita casello autostradale di Monselice***

*girare a dx verso Padova*

*alla rotonda girare a sx verso Rovigo*

*alla rotonda girare a sx verso Rovigo*

*alla rotonda girare a sx su sp5 Via del Mare*

*dopo circa 13 km. Girare a dx su via Capitello*

***dopo 2,5 km girare a sx su Via Costanze***

***Provenendo da Venezia: imboccare strada statale Romea e percorrerla per 25,6 km poi girare a dx su Via s. Margherita***

*dopo 3,9 km dirare a dx su sr 104*

*alla rotonda prendere la seconda uscita su via Fermi*

*dopo 500 mt. Girare a sx su Via Cona*

***dopo 2,4 km imboccare Via Cona***

*dopo 1,8 km imboccare via Kennedy*

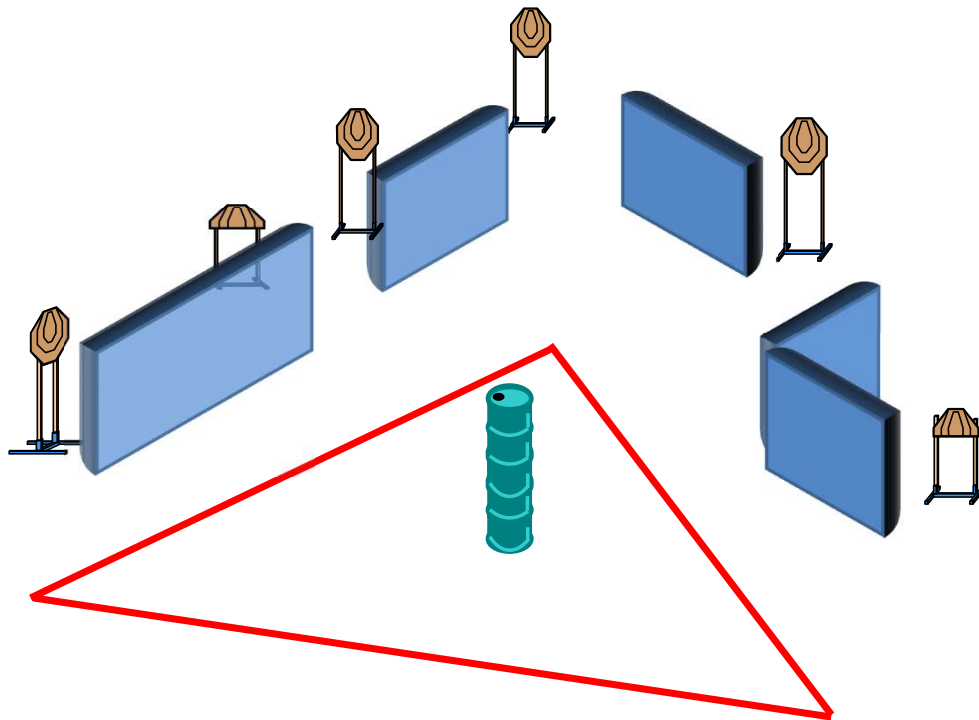
***dopo 900 mt. Imboccare Via Verdi***

*dopo 5,2 km imboccare Via Ceperneo - dopo 2,5 km imboccare Via Costanze*

## Match Profile

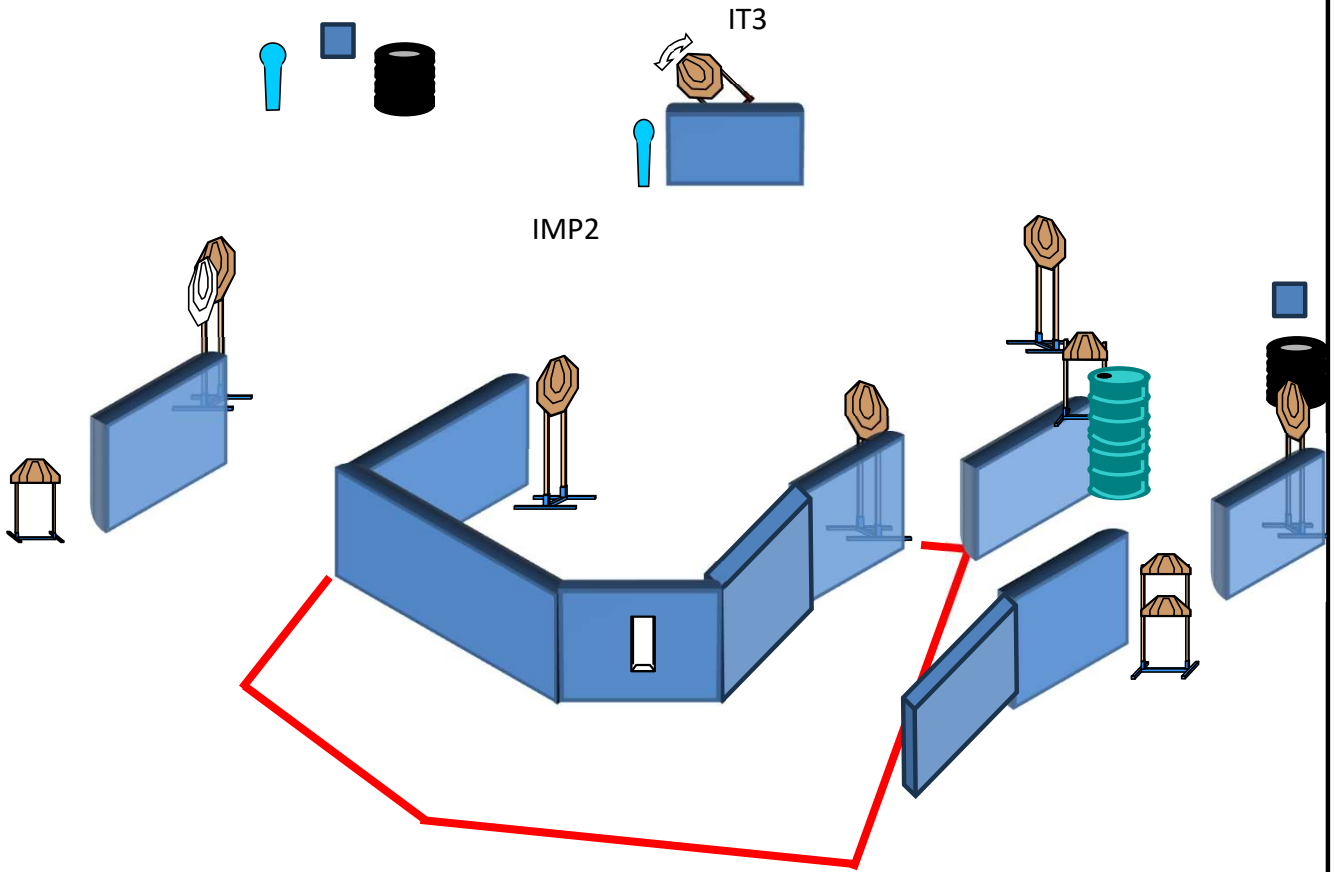
STAGE	EXERCISE TYPE	IPSC TARGETS	IPSC MINI TARGETS	IPSC POPPERS	IPSC MINI POPPERS	PLATES	NO-SHOOTS	ROUNDS	MAX POINTS	STAGE %
1	Short Course	6	0	0	0	0	0	12	60	10,34%
2	Medium Course	10	0	0	2	2	1	24	120	20,69%
3	Long Course	14	0	0	4	0	1	32	160	27,59%
4	Short Course	5	0	0	2	0	0	12	60	10,34%
5	Short Course	4	0	0	3	1	1	12	60	10,34%
6	Medium Course	9	0	0	6	0	0	24	120	20,69%
										0,00%
										0,00%
										0,00%
										0,00%
										0,00%
										0,00%
										0,00%
<b>Total</b>		<b>48</b>	<b>0</b>	<b>0</b>	<b>17</b>	<b>3</b>	<b>3</b>	<b>116</b>	<b>580</b>	<b>100%</b>

## Stage 1:



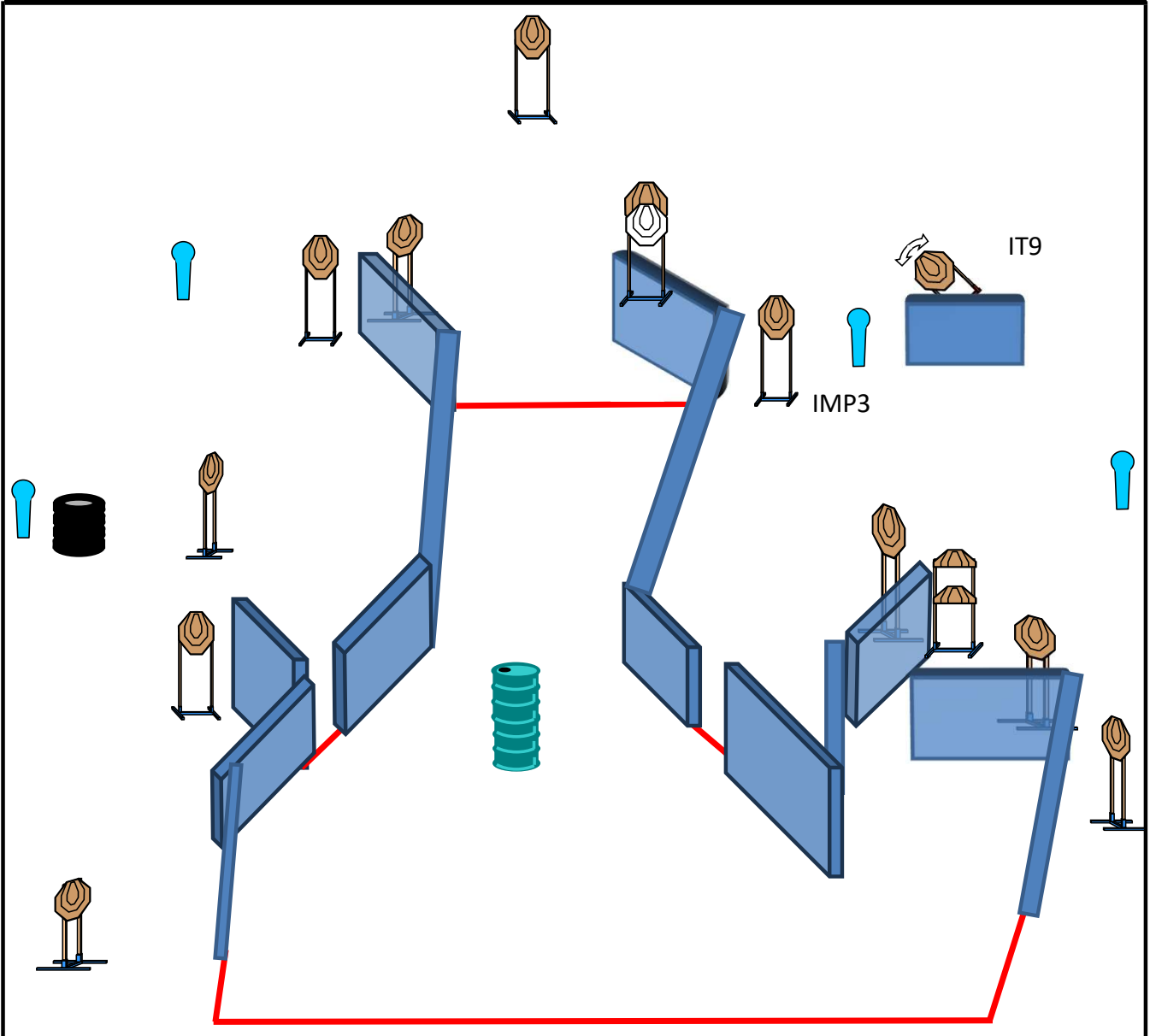
<b>Type:</b>	Short Course	<b>Targets:</b>			
<b>Rounds to be scored:</b>	12	IPSC Targets	6	IPSC Mini Targets	0
<b>Max Points:</b>	60	IPSC Poppers	0	IPSC Mini Poppers	0
	"	IPSC Plates	0		
<b>Start:</b>	Audible Signal	No-Shoots	0		
<b>Start Position:</b>	Ovunque all'interno della shooting area				
<b>Condizione Arma:</b>	Arma in fondina colpo non camerato - (PCC - Hip level option 2)				
<b>Procedure:</b>	Al segnale acustico ingaggiare i bersagli				
<b>Design Notes:</b>					
<b>Briefing Notes:</b>	Gli angoli di sicurezza sono 90° laterali ed il parapalle in verticale. Le strutture sono hard cover. Il punteggio verrà conteggiato durante l'esecuzione dell'esercizio; il tiratore potrà delegare altro tiratore alla verifica dei punti.				

## Stage 2:



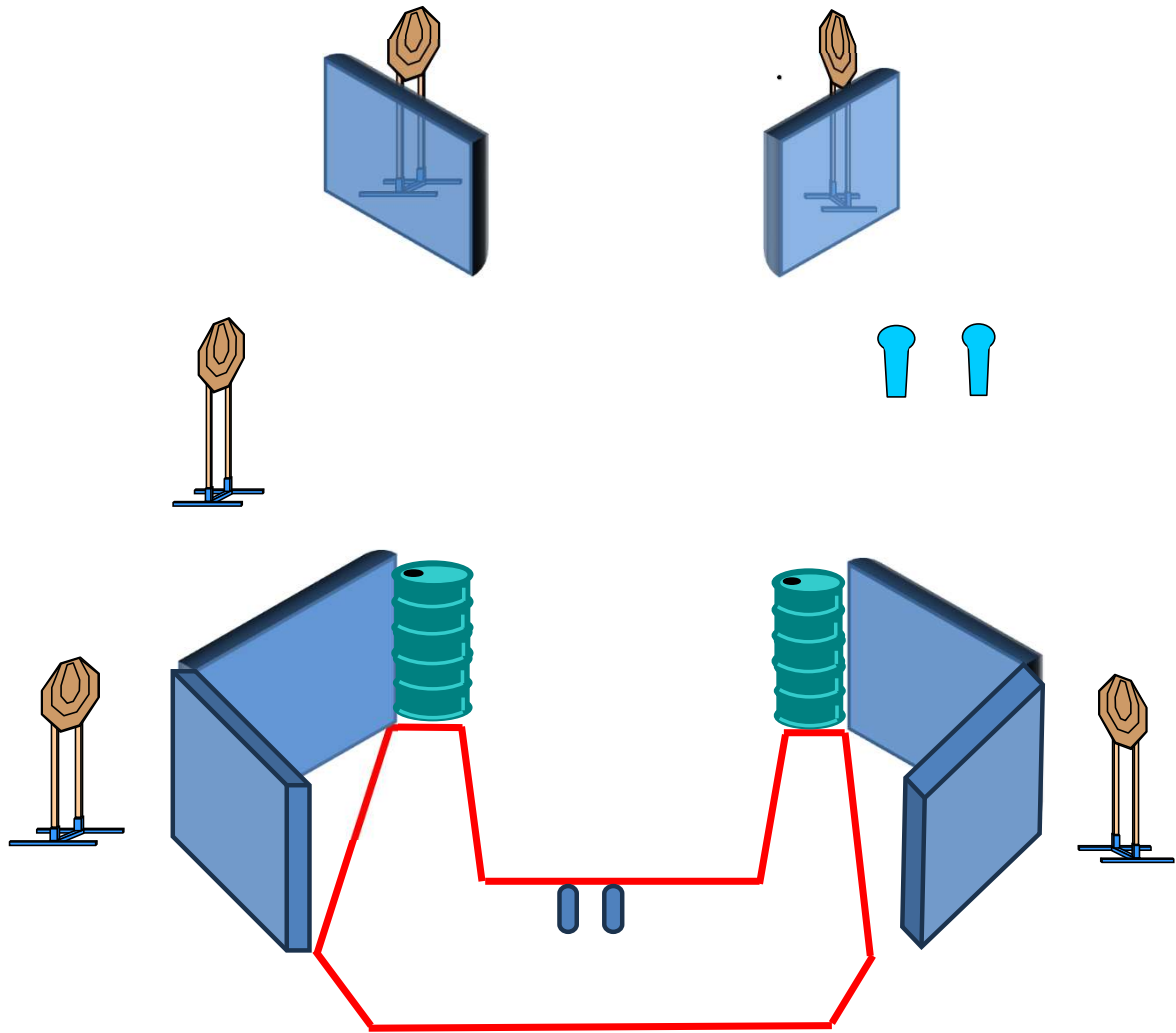
<b>Type:</b>	Medium Course	<b>Targets:</b>			
<b>Rounds to be scored:</b>	24	IPSC Targets	10	IPSC Mini Targets	0
<b>Max Points:</b>	120	IPSC Poppers	0	IPSC Mini Poppers	2
	"	IPSC Plates	2		
<b>Start:</b>	Audible Signal	No-Shoots	1		
<b>Start Position:</b>	Ovunque all'interno della shooting area				
<b>Condizione Arma:</b>	arma carica in fondina - (PCC: Hip Level option 1)				
<b>Procedure:</b>	Al segnale acustico ingaggiare i bersagli				
<b>Design Notes:</b>	IMP2 attiva IT3 swinger che resterà visibile al termine del movimento				
<b>Briefing Notes:</b>	Gli angoli di sicurezza sono 90° laterali ed il parapalle in verticale. Le strutture sono hard cover. Il punteggio verrà conteggiato durante l'esecuzione dell'esercizio; il tiratore potrà delegare altro tiratore alla verifica dei punti.				

### Stage 3:



<b>Type:</b>	Long Course	<b>Targets:</b>			
<b>Rounds to be scored:</b>	32	IPSC Targets	14	IPSC Mini Targets	0
<b>Max Points:</b>	160	IPSC Poppers	0	IPSC Mini Poppers	4
	"	IPSC Plates	0		
<b>Start:</b>	Audible Signal	No-Shoots	1		
<b>Start Position:</b>	Ovunque all'interno della shooting area				
<b>Condizione Arma:</b>	arma carica in fondina - (PCC: Hip Level option 1)				
<b>Procedure:</b>	Al segnale acustico ingaggiare i bersagli				
<b>Design Notes:</b>	IMP3 attiva IT9 swinger che resterà visibile al termine del movimento				
<b>Briefing Notes:</b>	Gli angoli di sicurezza sono 90° laterali ed il parapalle in verticale. Le strutture sono hard cover. Il punteggio verrà conteggiato durante l'esecuzione dell'esercizio; il tiratore potrà delegare altro tiratore alla verifica dei punti.				

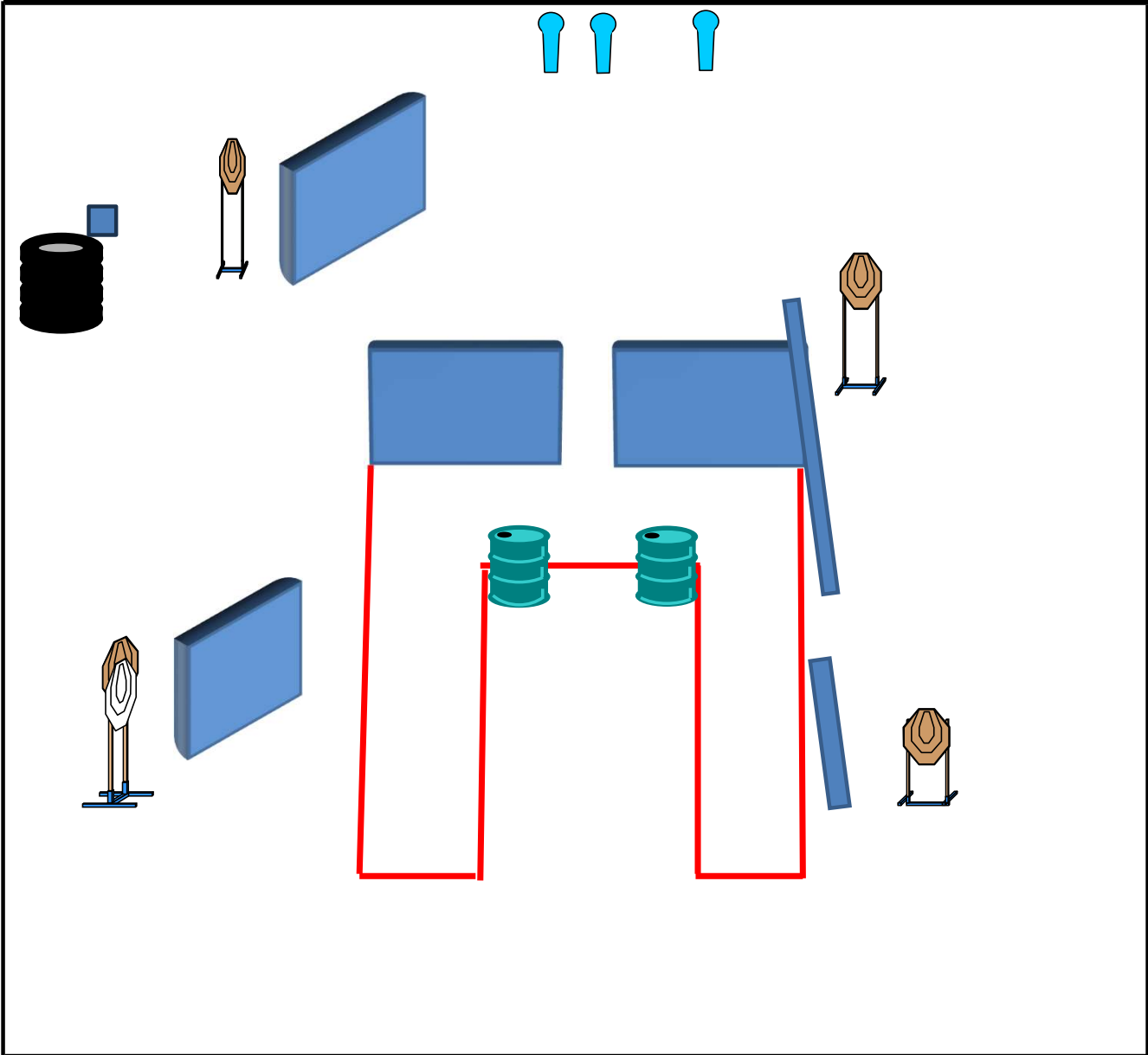
### Stage 4:



<b>Type:</b>	Short Course	<b>Targets:</b>			
<b>Rounds to be scored:</b>	12	IPSC Targets	5	IPSC Mini Targets	0
<b>Max Points:</b>	60	IPSC Poppers	0	IPSC Mini Poppers	2
	"	IPSC Plates	0		
<b>Start:</b>	Audible Signal	No-Shoots	0		
<b>Start Position:</b>	Punte dei piedi sui segni come mostrato				
<b>Condizione Arma:</b>	Arma carica in fondina - (PCC - Hip Level option 1)				
<b>Procedure:</b>	Al segnale acustico ingaggiare i bersagli				
<b>Design Notes:</b>					
<b>Briefing Notes:</b>	Gli angoli di sicurezza sono 90° laterali ed il parapalle in verticale. Le strutture sono hard cover. Il punteggio verrà conteggiato durante l'esecuzione dell'esercizio; il tiratore potrà delegare altro tiratore alla verifica dei punti.				

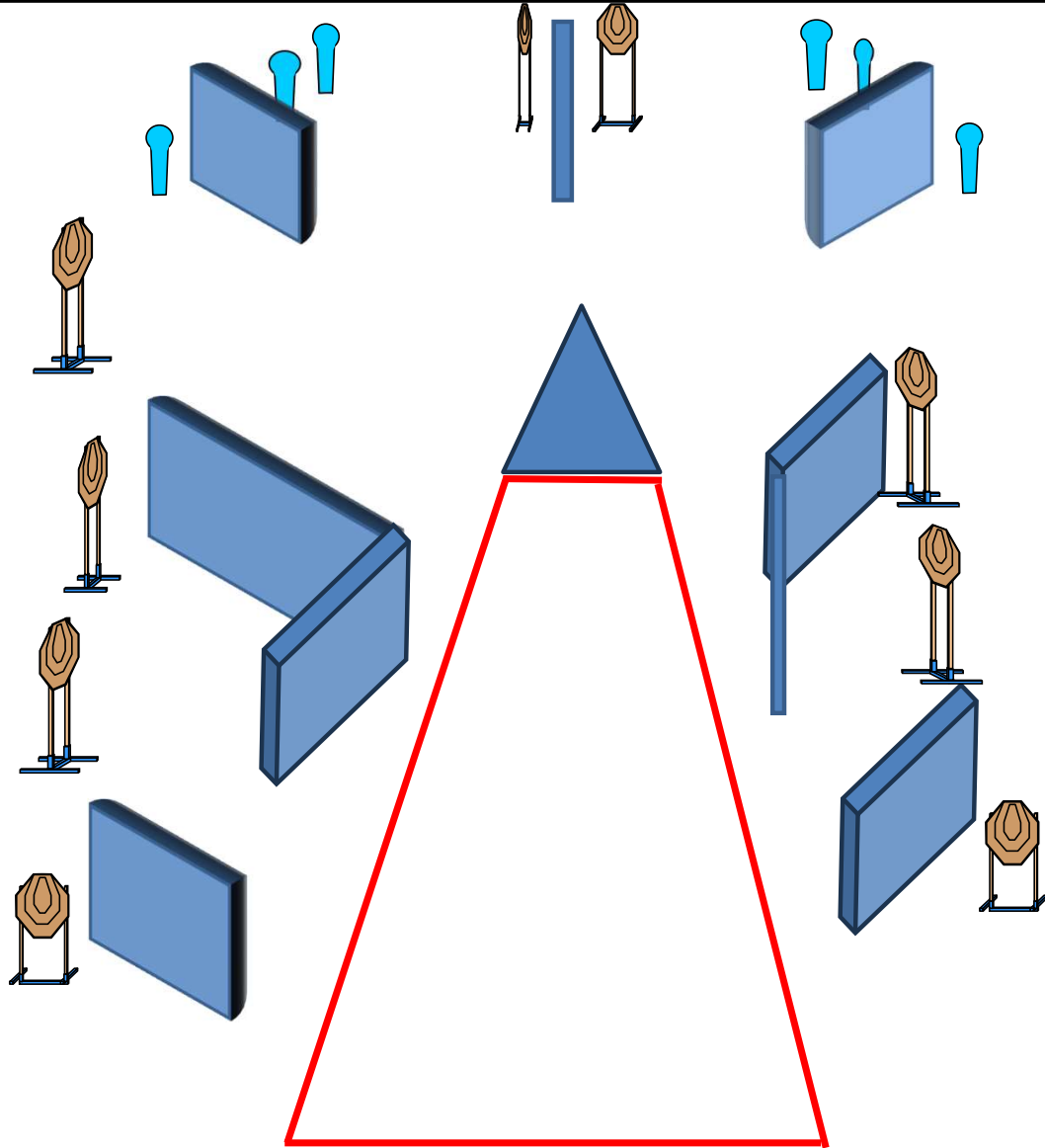


### Stage 5:



<b>Type:</b>	Short Course	<b>Targets:</b>			
<b>Rounds to be scored:</b>	12	IPSC Targets	4	IPSC Mini Targets	0
<b>Max Points:</b>	60	IPSC Poppers	0	IPSC Mini Poppers	3
	"	IPSC Plates	1		
<b>Start:</b>	Audible Signal	No-Shoots	1		
<b>Start Position:</b>	Ovunque all'interno della shooting area				
<b>Condizione Arma:</b>	Arma carica in fondina - (PCC - Hip level option 1)				
<b>Procedure:</b>	al segnale acustico ingaggiare i bersagli				
<b>Design Notes:</b>					
<b>Briefing Notes:</b>	Gli angoli di sicurezza sono 90° laterali ed il parapalle in verticale. Le strutture sono hard cover. Il punteggio verrà conteggiato durante l'esecuzione dell'esercizio; il tiratore potrà delegare altro tiratore alla verifica dei punti.				

### Stage 6:



<b>Type:</b>	Medium Course	<b>Targets:</b>			
<b>Rounds to be scored:</b>	24	IPSC Targets	9	IPSC Mini Targets	0
<b>Max Points:</b>	120	IPSC Poppers	0	IPSC Mini Poppers	6
	"	IPSC Plates	0		
<b>Start:</b>	Audible Signal	No-Shoots	0		
<b>Start Position:</b>	Ovunque all'interno della shooting area				
<b>Condizione Arma:</b>	Arma carica in fondina - (PCC - Hip level option 1)				
<b>Procedure:</b>	Al segnale acustico ingaggiare i bersagli				
<b>Design Notes:</b>					
<b>Briefing Notes:</b>	Gli angoli di sicurezza sono 90° laterali ed il parapalle in verticale. Le strutture sono hard cover. Il punteggio verrà conteggiato durante l'esecuzione dell'esercizio; il tiratore potrà delegare altro tiratore alla verifica dei punti.				