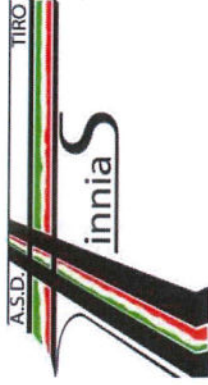


1a ASD



presenta

2ª Winter Championship - Macro Area 8

Tinnias Winter 2024

9-10 Novembre 2024

6 STAGE / 116 colpi minimi / 580 punteggio massimo

Match Director: Antonio Masuri

Campo di tiro di Dorgali

e-mail: asdtirotinnias@gmail.com - cell 3497368830

Contatti: Tel. cell. 3497368830

e-mail: asdtiroinnias@gmail.com

Iscrizioni: Per via telematica sul sito web www.fitds.it **MA.RE**, - Match Registration

Munizionamento: Libero ogni tipo di munizionamento a cura del tiratore;

Ristorazione: Sul campo è presente un punto ristoro;

Regolamento: FITDS/IPSC rulebook last edition

Classifiche: Div. Open, Standard, Production, Production Optics, PCC, Classic, Revolver

Premiazioni: Come da regolamento sportivo ultima edizione

Orari Sabato: Pre-Match breafing ore 11.45 - inizio gara ore 12.00

Orari Domenica: Turno unico breafing ore 08.15 inizio gara ore 08.30

Range Master A cura del S.A.F.R.O.

Range Officer A cura del S.A.F.R.O.

Tutti i tiratori devono essere in regola con i permessi per il trasporto e l'utilizzo delle proprie armi e munizioni
L'organizzazione declina ogni responsabilità per il mancato rispetto delle norme di Legge in vigore
Si richiama il rispetto dell'art. 6 Capitolo IV relativo alle prescrizioni su abbigliamento e accessori

HOTELS

IL QUERCETO - TEL. 0784 96509

ISPINIGOLI - TEL. 0784 95268

S'ADDE - TEL. 0784 94412

SANT'ELENE - TEL. 0784 94572

RISTORANTI - Agriturismi

AGRITURISMO PIRA PINTA - TEL. 349 0625600 (a m.1000 dal campo di tiro)

AGRITURISMO PAULES - TEL. 349 3616551

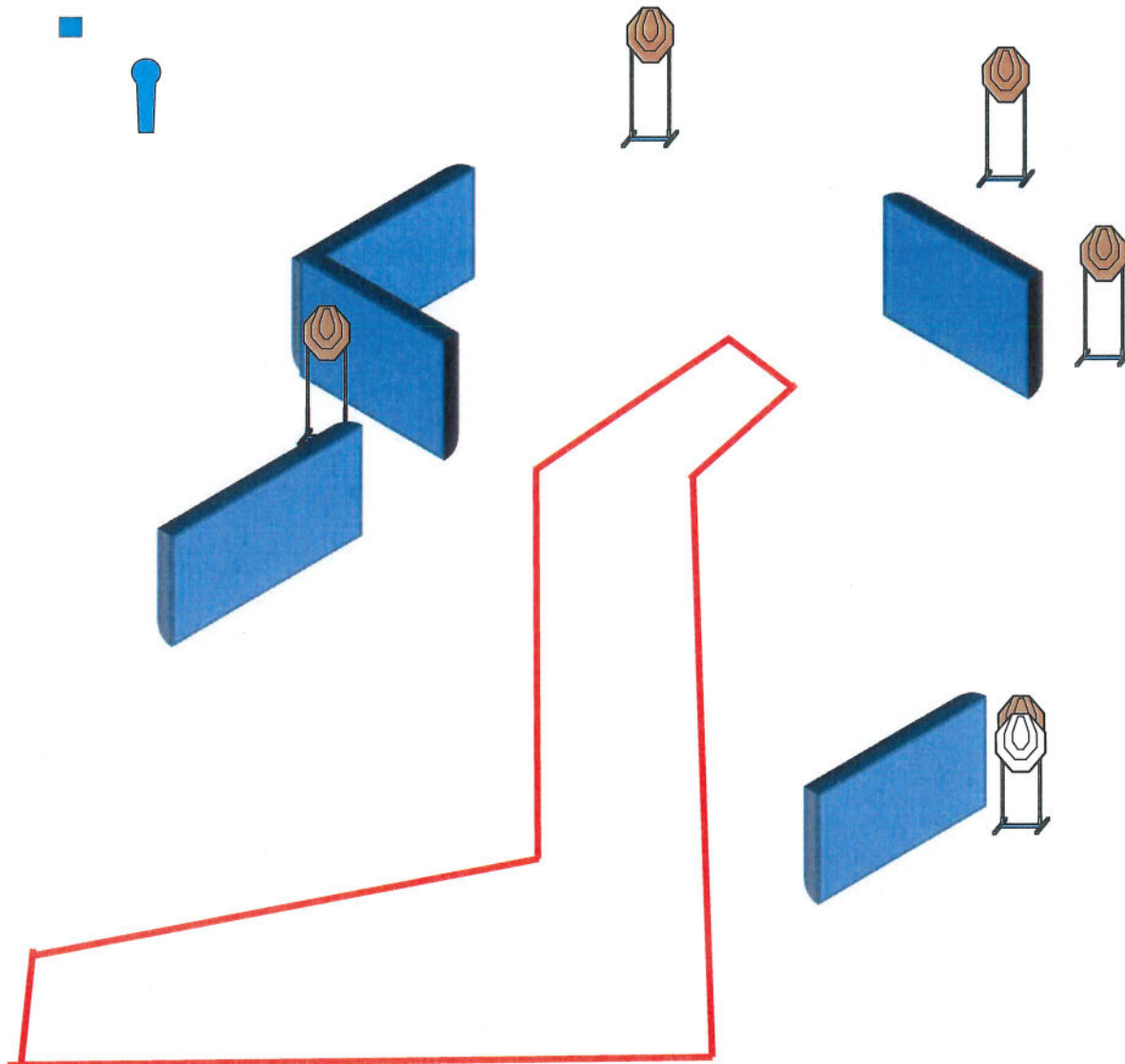
info sito di gara

Loc.tà Tinnias - Dorgali (NU)

Percorrere la Strada Statale 131 - Diramazione Centrale Nuorese - Uscita per Dorgali, percorrere la SP 38 fino al Km 21,050

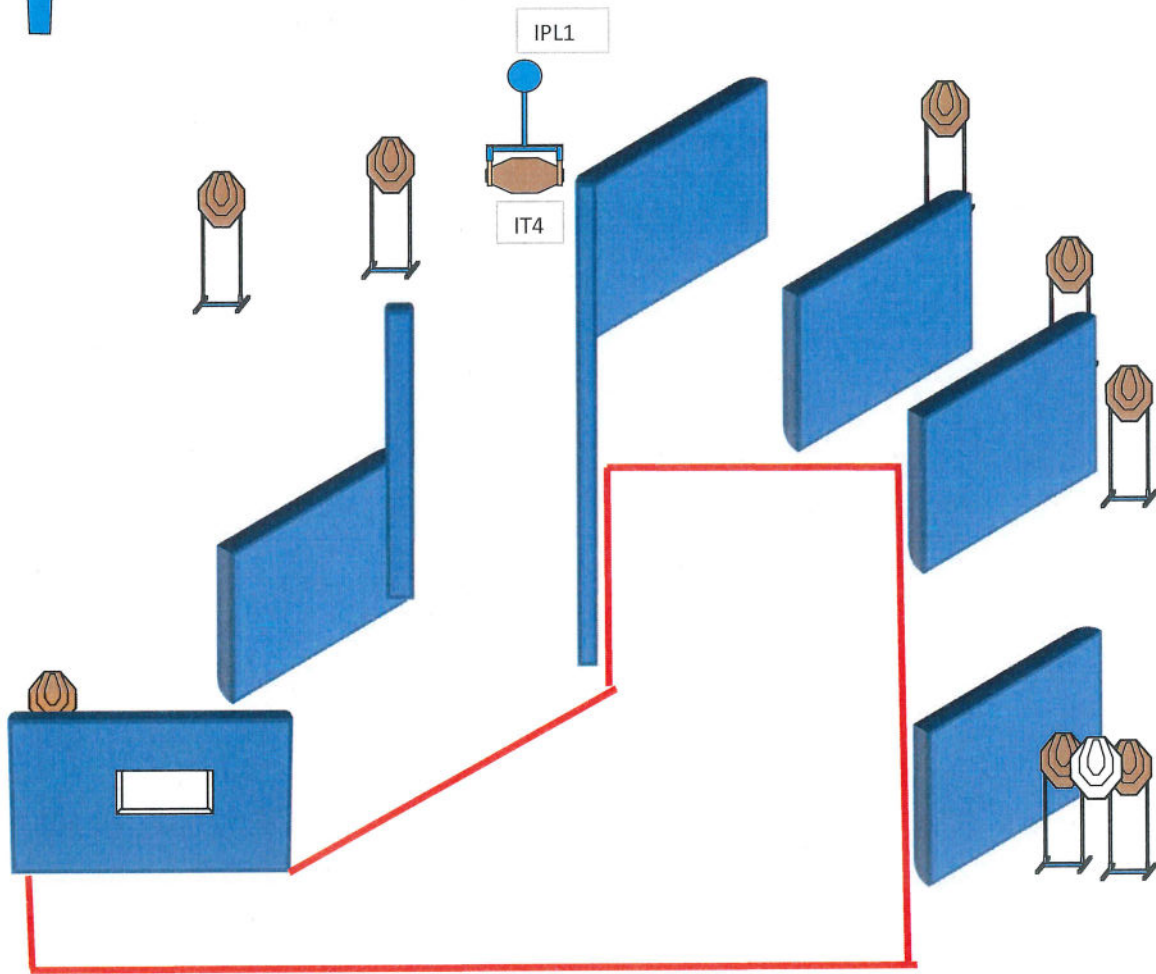

e uscire per lo sterrato che conduce al campo di tiro (segnaletica verticale)

Stage 1:



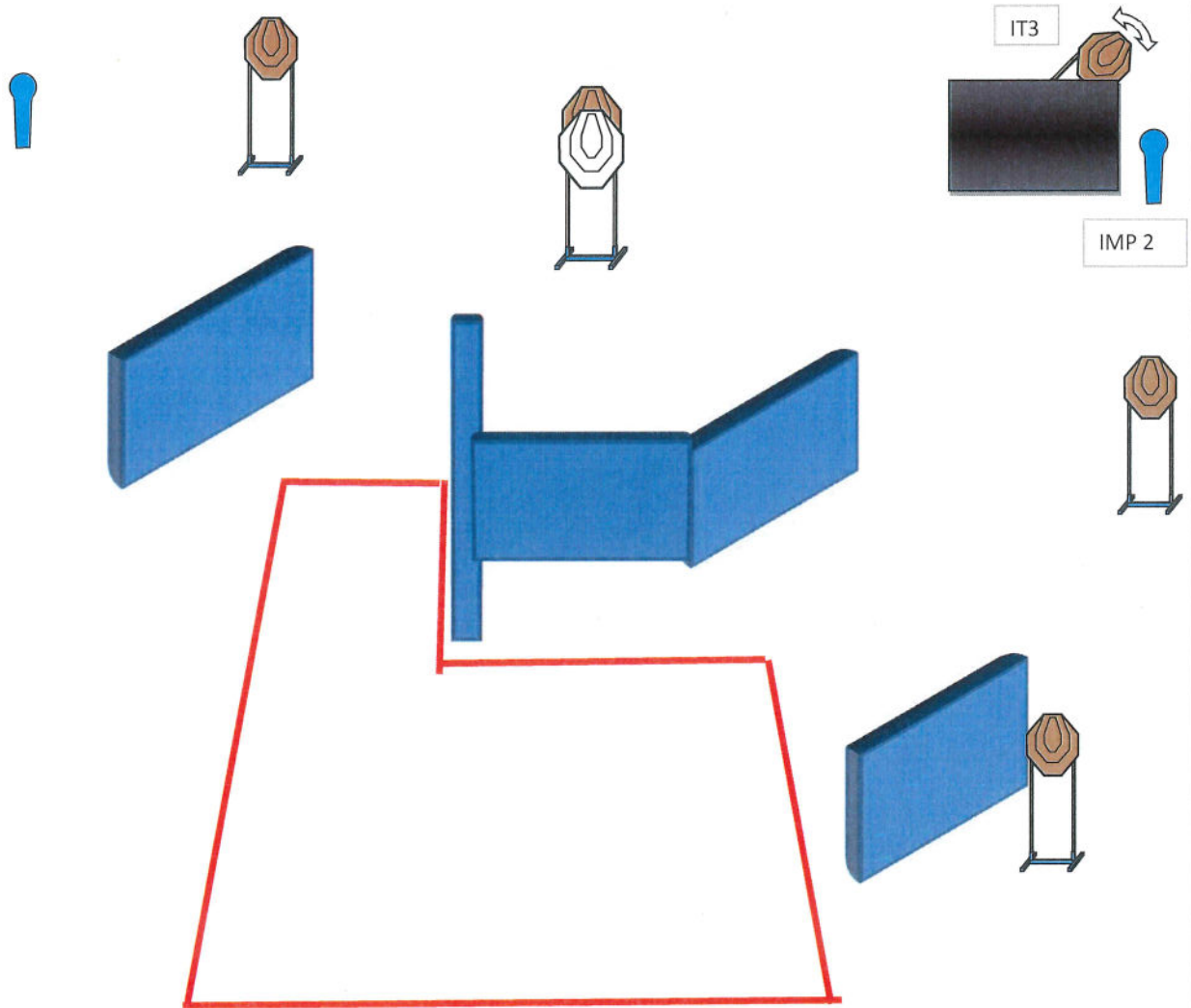
Type:	Short Course	Targets:			
Rounds To Be Scored:	12	IPSC Targets	5	IPSC Mini Targets	0
Max Points:	60	IPSC Poppers	0	IPSC Mini Poppers	1
Distances:	"	Plates	1		
Start:	Audible Signal	No-Shoots	1		
Start Position:	Ovunque nella shooting area				
Handgun/PCC Ready Condition:	Arma carica in fondina - PCC: Hip Level option 1				
Procedure:	Al segnale acustico ingaggiare i bersagli				
Design Notes:					
Briefing Notes:	Gli angoli di sicurezza sono 90° laterali ed il parapalle in verticale. Le strutture sono hard cover. Il punteggio verrà conteggiato durante l'esecuzione dell'esercizio; il tiratore potrà delegare altro tiratore alla verifica dei punti.				

Stage 2:



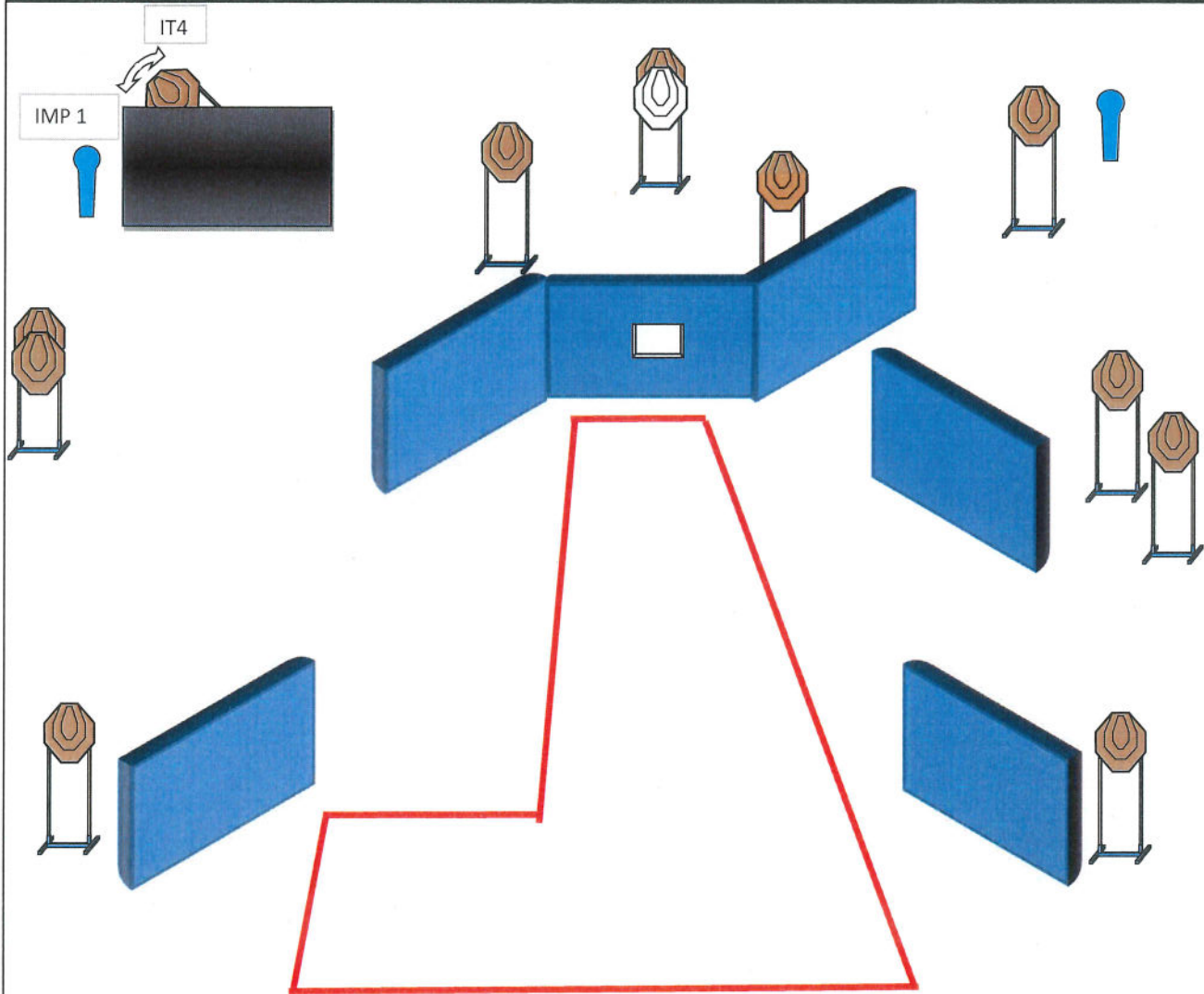
Type:	Medium Course	Targets:			
Rounds To Be Scored:	24	IPSC Targets	9	IPSC Mini Targets	0
Max Points:	120	IPSC Poppers	3	IPSC Mini Poppers	0
Distances:	"	Plates	3		
Start:	Audible Signal	No-Shoots	1		
Start Position:	Ovunque nella shooting area				
Handgun/PCC Ready Condition:	Arma carica in fondina - PCC: Hip Level option 1				
Procedure:	Al segnale acustico ingaggiare i bersagli				
Design Notes:	IPL1 attiva IT4 swinger che resterà visibile al termine del movimento				
Briefing Notes:	Gli angoli di sicurezza sono 90° laterali ed il parapalle in verticale. Le strutture sono hard cover. Il punteggio verrà conteggiato durante l'esecuzione dell'esercizio; il tiratore potrà delegare altro tiratore alla verifica dei punti.				

Stage 3:



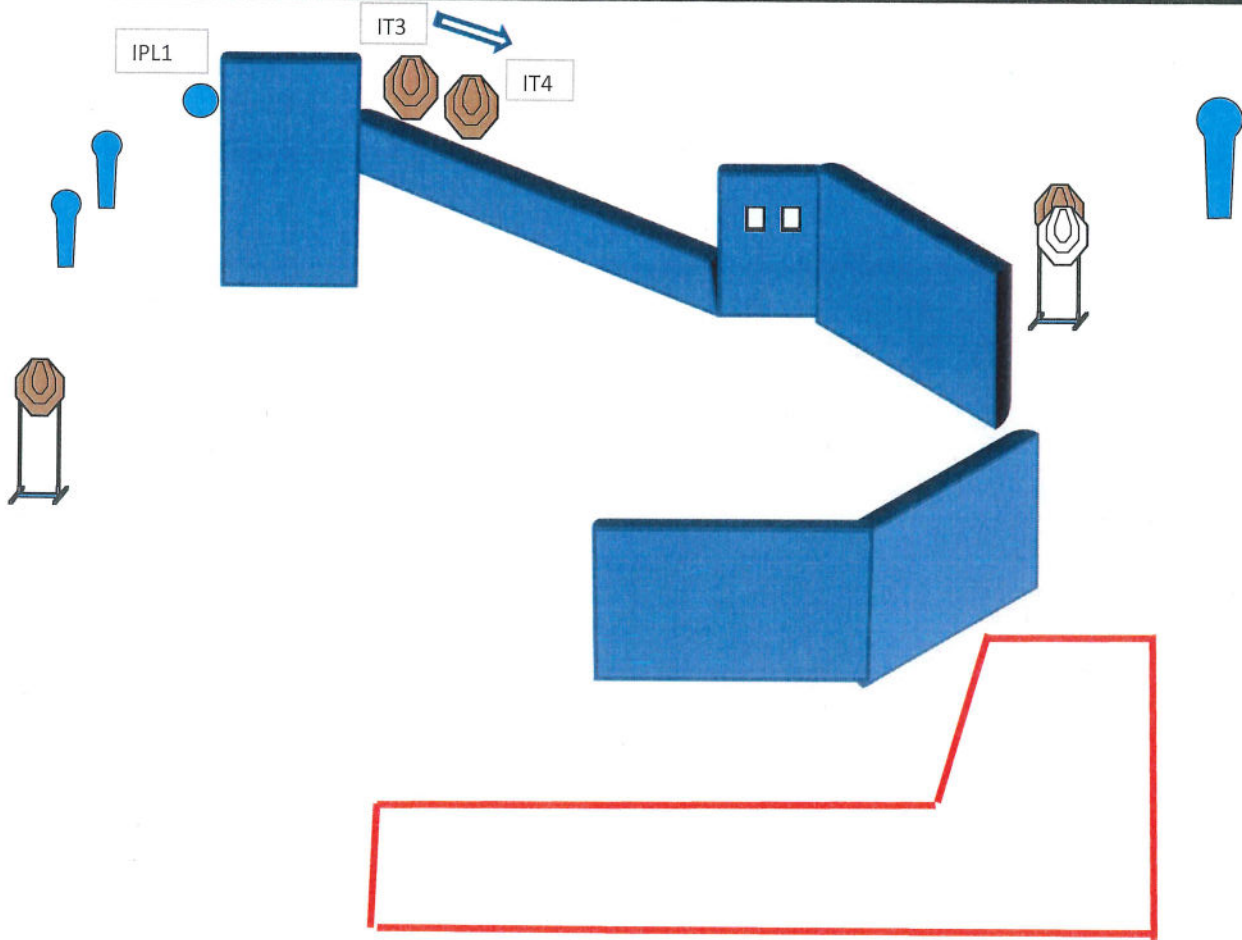
Type:	Short Course	Targets:			
Rounds To Be Scored:	12	IPSC Targets	5	IPSC Mini Targets	0
Max Points:	60	IPSC Poppers	0	IPSC Mini Poppers	2
Distances:	"	Plates	0		
Start:	Audible Signal	No-Shoots	1		
Start Position:	Ovunque nella shooting area				
Handgun/PCC Ready Condition:	Arma carica in fondina - PCC: Hip Level option 1				
Procedure:	Al segnale acustico ingaggiare i bersagli				
Design Notes:	IMP2 attiva IT3 swinger che resterà visibile al termine del movimento				
Briefing Notes:	Gli angoli di sicurezza sono 90° laterali ed il parapalle in verticale. Le strutture sono hard cover. Il punteggio verrà conteggiato durante l'esecuzione dell'esercizio; il tiratore potrà delegare altro tiratore alla verifica dei punti.				

Stage 4:



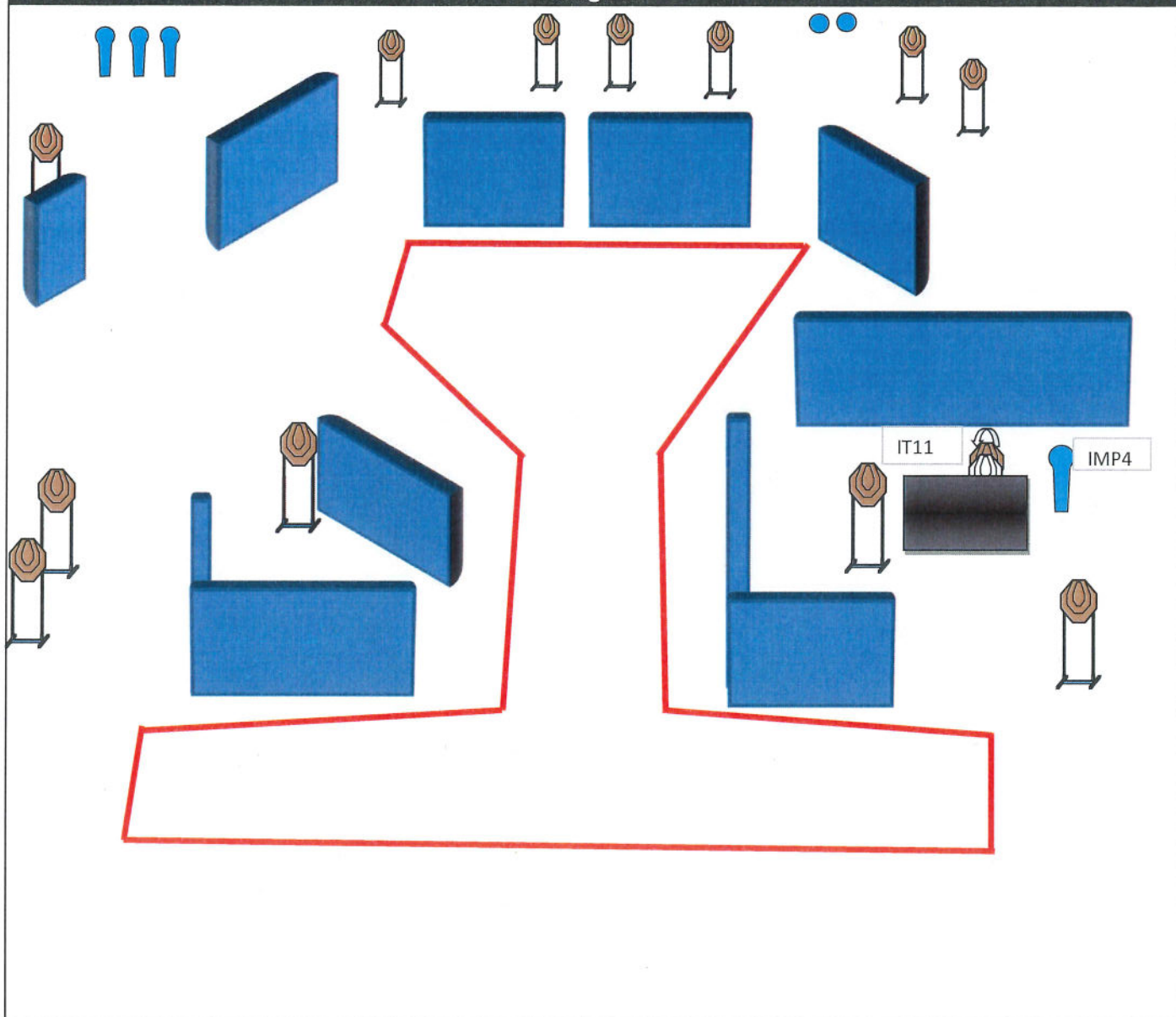
Type:	Medium Course	Targets:			
Rounds To Be Scored:	24	IPSC Targets	11	IPSC Mini Targets	0
Max Points:	120	IPSC Poppers	0	IPSC Mini Poppers	2
Distances:	"	Plates	0		
Start:	Audible Signal	No-Shoots	1		
Start Position:	Ovunque nella shooting area				
Handgun/PCC Ready Condition:	Arma carica in fondina - PCC: Hip Level option 1				
Procedure:	Al segnale acustico ingaggiare i bersagli				
Design Notes:	IMP1 attiva IT4 swinger che resterà visibile al termine del movimento				
Briefing Notes:	Gli angoli di sicurezza sono 90° laterali ed il parapalle in verticale. Le strutture sono hard cover. Il punteggio verrà conteggiato durante l'esecuzione dell'esercizio; il tiratore potrà delegare altro tiratore alla verifica dei punti.				

Stage 5:



Type:	Short Course	Targets:		
Rounds To Be Scored:	12	IPSC Targets	4	IPSC Mini Targets 0
Max Points:	60	IPSC Poppers	1	IPSC Mini Poppers 2
Distances:	"	Plates	1	
Start:	Audible Signal	No-Shoots	1	
Start Position:	Ovunque nella shooting area			
Handgun/PCC Ready Condition:	Arma carica in fondina - PCC: Hip Level option 1			
Procedure:	Al segnale acustico ingaggiare i bersagli			
Design Notes:	IPL1 attiva IT3 e IT4 Swingers che resteranno visibili al termine del movimento			
Briefing Notes:	Gli angoli di sicurezza sono 90° laterali ed il parapalle in verticale. Le strutture sono hard cover. Il punteggio verrà conteggiato durante l'esecuzione dell'esercizio; il tiratore potrà delegare altro tiratore alla verifica dei punti.			

Stage 6:



Type:	Long Course	Targets:			
Rounds To Be Scored:	32	IPSC Targets	13	IPSC Mini Targets	0
Max Points:	160	IPSC Poppers	0	IPSC Mini Poppers	4
Distances:	"	Plates	2		
Start:	Audible Signal	No-Shoots	1		
Start Position:	Ovunque nella shooting area				
Handgun/PCC Ready Condition:	Arma carica in fondina - PCC: Hip Level option 1				
Procedure:	Al segnale acustico ingaggiare i bersagli				
Design Notes:	IMP4 attiva IT11 Swinger che resterà visibile al termine del movimento				
Briefing Notes:	Gli angoli di sicurezza sono 90° laterali ed il parapalle in verticale. Le strutture sono hard cover. Il punteggio verrà conteggiato durante l'esecuzione dell'esercizio; il tiratore potrà delegare altro tiratore alla verifica dei punti.				