



presenta

2[^] prova WINTER CHAMPIONSHIP MA7S

09 /10 -Novembre 2024

6 STAGE / 112 colpi minimi / 560 punteggio massimo

Match Director: - IACOMINI STEFANO -
Stage Designer: - CANNATA SALVATORE -

Poligono di tiro ASD Sniper Dinamico Pedalino (RG)

contatti: IACOMINI STEFANO :
email: euroinvesticazioni@gmail.com

Contatti: *A.S.D. Sniper Pedalino: Canzonieri 3319950391 - 3387493630-
Match Director Stefano Iacomini cell. - 3356674333 -*

e-mail: *[A.S.D. Sniper pedalino: sniperdinamico@gmail.com](mailto:sniperdinamico@gmail.com)*

Iscrizioni: *Via telematica sul sito web www.fitds.it MA.RE. - Match Registration*

Munizionamento: *Libero ogni tipo di munizionamento a cura del tiratore;*

Ristorazione: *Sul campo è presente un punto di ristoro;*

Regolamento: *FITDS/IPSC Rulebook Last Edition*

Classifiche: *Div. Open, Standard, Production, Production Optics, Classic, Revolver, PCC*

Premiazioni: *Regolamento Sportivo edizione 2024*

Orari Sabato: *Turno mattino Pre-Match R.O.
Turno pomeriggio breafing ore 12,30 -- inizio gara ore 12,45 --*

Orari Domenica: *Turno mattino breafing ore 07,15-- inizio gara ore 07,30--
Turno pomeriggio breafing ore 12,30 -- inizio gara ore 12,45 --*

Range Master *A cura del S.A.F.R.O.*

Range Officer *A cura del Match Director*

*Tutti i tiratori devono essere in regola con i permessi per il trasporto e l'utilizzo delle proprie armi e munizioni.
L'organizzazione declina ogni responsabilità per il mancato rispetto delle norme di Legge in vigore.
Si richiama il rispetto del Regolamento Sportivo in vigore relativamente alle prescrizioni su abbigliamento e accessori.*

HOTELS

Southeast - Hotel - Orsa Minore srl - C. da Coffa Chiaramonte Gulfi - Ragusa Tel. 0932-929096 - 8 km dal campo

***Villa Orchidea - C.da Boscorotondo- Comiso / Vittoria - Vicino Aereoporto Magliocco - Comiso Tel. 0932-879107 - 0932 879108
5 km dal campo***

RISTORANTI

Villa Orchidea - C.da Boscorotondo- Comiso / Vittoria - Vicino Aereoporto Magliocco - Comiso Tel. 0932-879107 - 0932 879108

Inserire info sito di gara (come raggiungere o altro)

Per chi proviene da Gela, Prendi Via nicolo Paci, in direzione Via Venezia/SS115- segui SS115 in direzione SP1 Acate - Continua su SP1 e prendi Circonvallazione e SP3 in direzione Via Belice Pedalino - (Comiso) - Troverai indicazioni Poligono Sniper Club

Per chi proviene da Catania - prendi SS 514 in Direzione SP5 a Licodia Eubea prendi l'uscita verso Aereoporto Acate Vittoria - segui SP5 - SP3 e SP 68 in direzione Via Belice Pedalino (Comiso)

Coordinate per raggiungere il campo - LATITUDINE N37°01'53" - LONGITUDINE E14° 35'00"

Come raggiungere il campo di Tiro



COORDINATE GOOGLE MAPS 37.03155, 14.58330

Baglieri
S.R.L.
TRASPORTI



GURRIERI **IVECO**
SERVICE



Sallemi
Carburanti



RAGUSANA RESTAURI SRL
338.8265238
robertodigrandi@live.it
Strada Provinciale, 106 KM 2,5



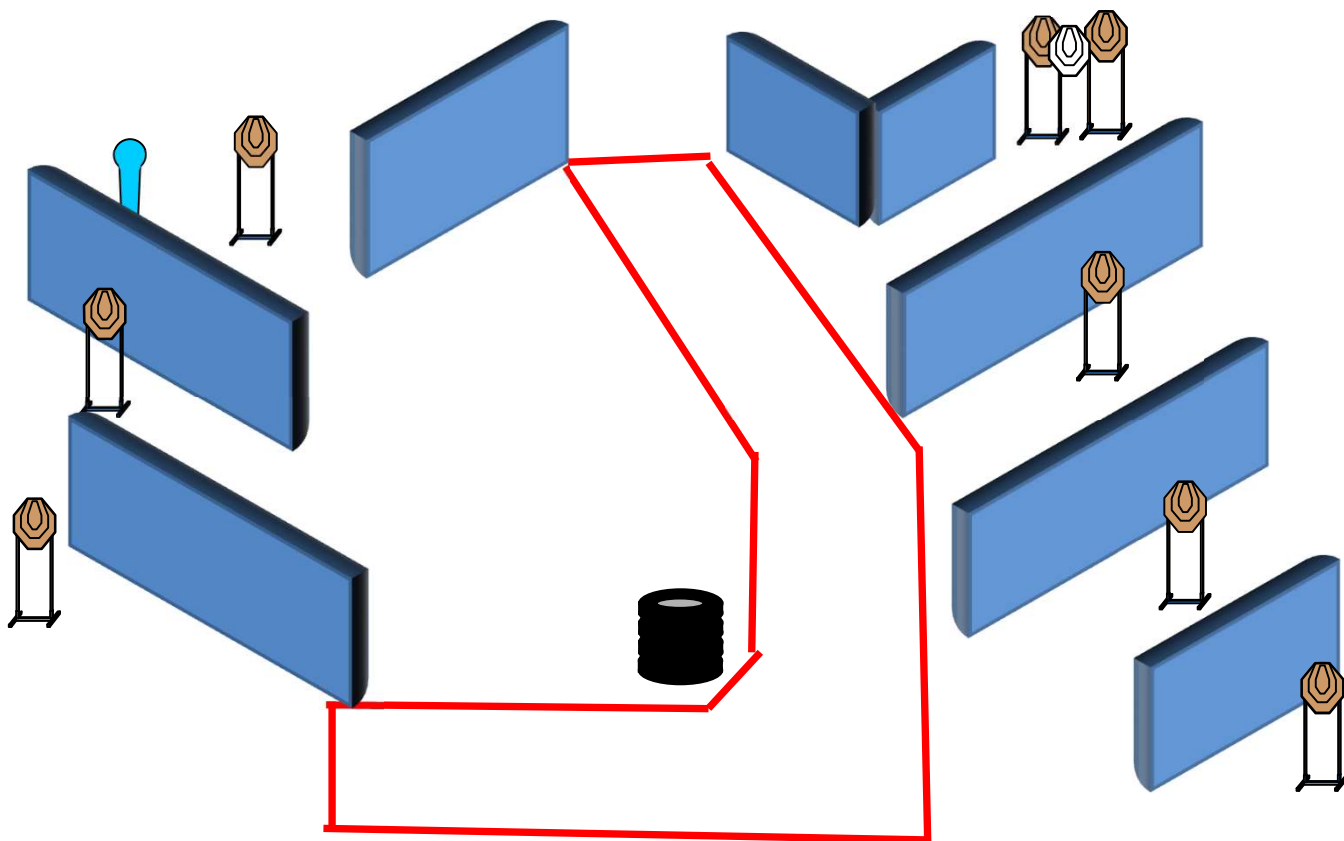
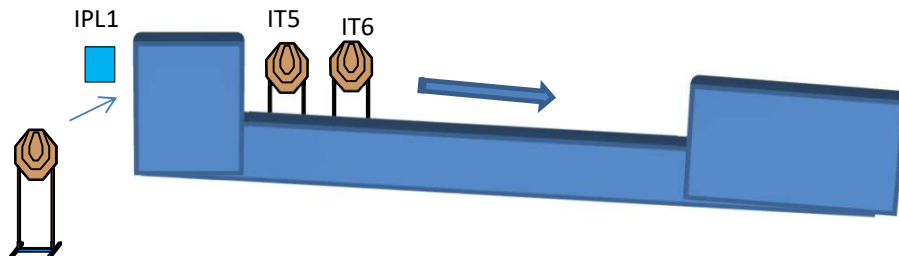
Magazzè Agriturismo e Punto Vendita
SP60 - km 13,5 - 97100 Santa Croce
Camerina (RG)
Tel: 338.7190914 / 0932.664034
Orari di apertura: 08:30 - 00:00



Match Profile

STAGE	EXERCISE TYPE	IPSC TARGETS	IPSC MINI TARGETS	IPSC POPPERS	IPSC MINI POPPERS	PLATES	NO-SHOOTS	ROUNDS	MAX POINTS	STAGE %
1	Medium Course	11	0	0	1	1	1	24	120	21,43%
2	Short Course	4	0	0	3	1	0	12	60	10,71%
3	Medium Course	9	0	0	2	1	1	21	105	18,75%
4	Short Course	3	0	0	2	4	1	12	60	10,71%
5	Long Course	14	0	0	3	0	2	31	155	27,68%
6	Short Course	4	0	0	1	3	0	12	60	10,71%
										0,00%
										0,00%
										0,00%
										0,00%
										0,00%
										0,00%
										0,00%
Total		45	0	0	12	10	5	112	560	100%

Stage 1:



Type:	Medium Course	Targets:			
Rounds to be scored:	24	IPSC Targets	11	IPSC Mini Targets	0
Maximum Points:	120	IPSC Poppers	0	IPSC Mini Poppers	1
Start:	Audible Signal	Plates	1		
		No-Shoots	1		

Start Position: ovunque nella shooting area

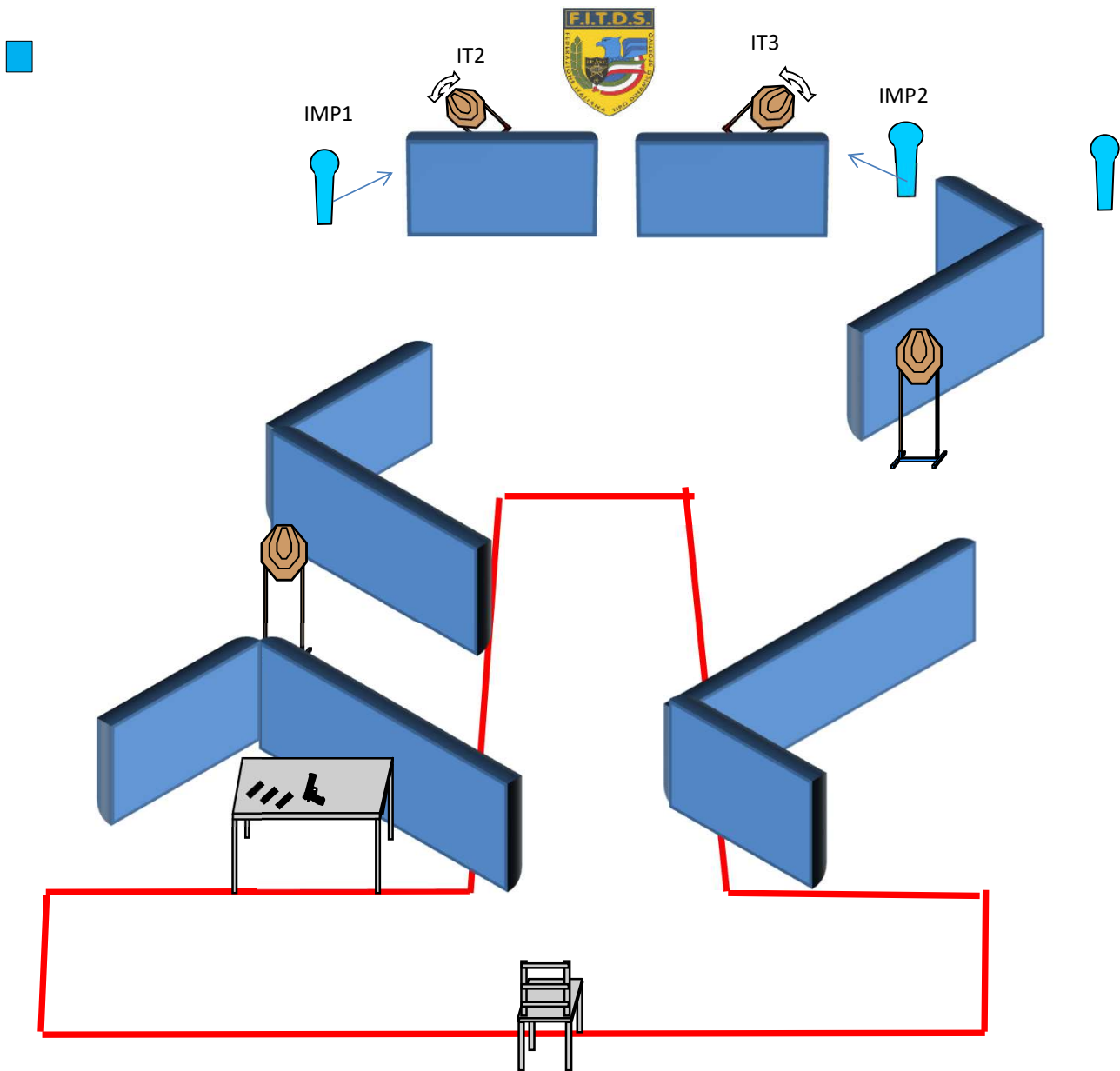
Handgun/PCC Ready Condition: arma carica in fondina - (PCC: Hip Level option 1)

Procedure: Al segnale acustico ingaggiare i bersagli

Design Notes: IPL1 attiva IT5 e IT6 swingers che resteranno visibili al termine del movimento

Briefing Notes: Gli angoli di sicurezza sono 90° laterali ed il parapalle in verticale. Le strutture sono hard cover. Il punteggio verrà conteggiato durante l'esecuzione dell'esercizio; il tiratore potrà delegare altro tiratore alla verifica dei punti.

Stage 2:



Type:	Short Course	Targets:			
Rounds to be scored:	12	IPSC Targets	4	IPSC Mini Targets	0
Maximum Points:	60	IPSC Poppers	0	IPSC Mini Poppers	3
Start:	Audible Signal	Plates	1	No-Shoots	0

Start Position: tiratore seduto mani sulle ginocchia

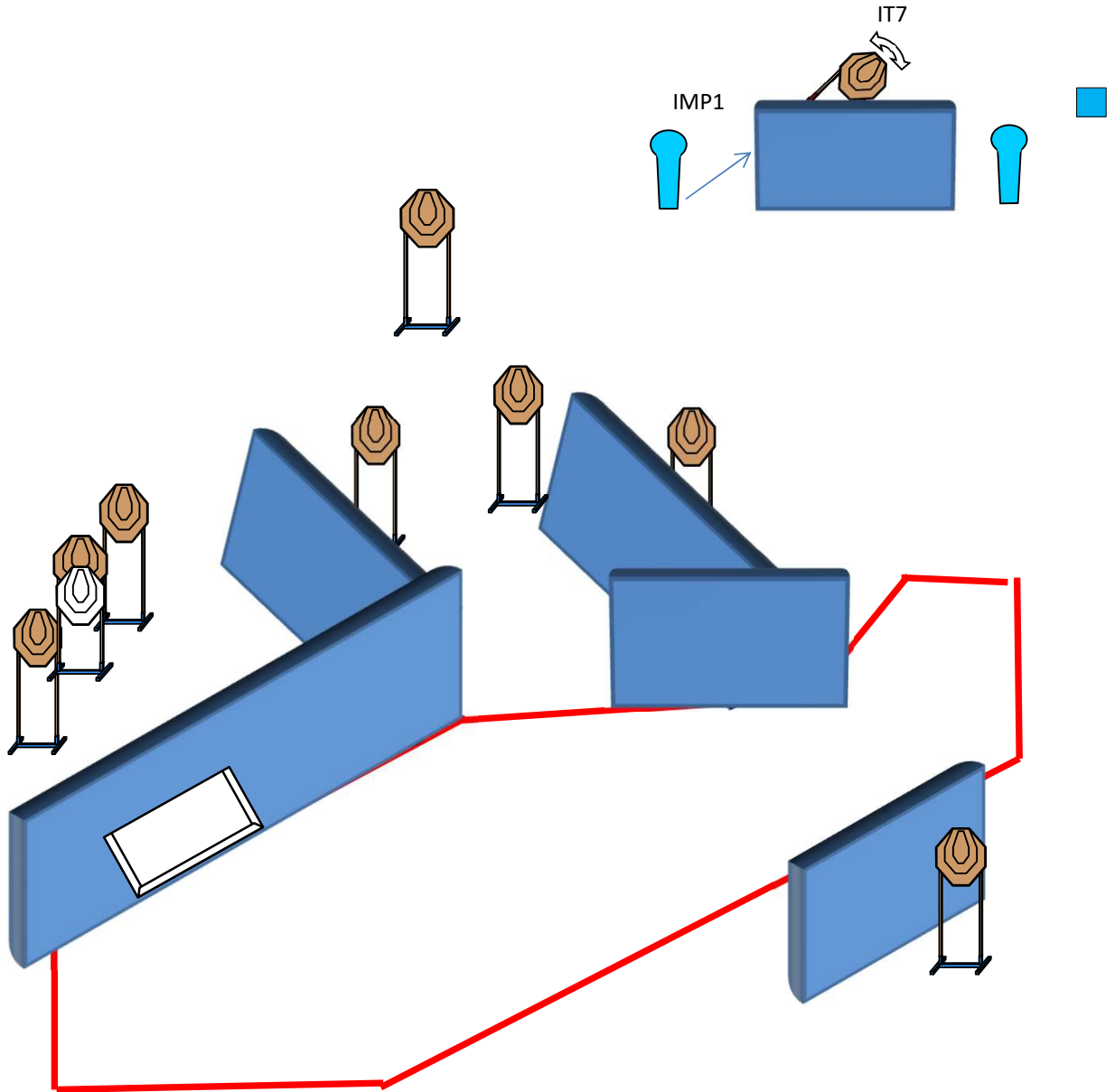
Handgun/PCC Ready Condition: arma scarica e caricatori sul tavolo buffetteria vuota - (PCC: Hip Level option 3)

Procedure: Al segnale acustico ingaggiare i bersagli

Design Notes: IMP1 attiva IT2, IMP2 attiva IT3 swingers che resteranno visibili al termine del movimento

Briefing Notes: Gli angoli di sicurezza sono 90° laterali ed il parapalle in verticale. Le strutture sono hard cover. Il punteggio verrà conteggiato durante l'esecuzione dell'esercizio; il tiratore potrà delegare altro tiratore alla verifica dei punti.

Stage 3:



Type:	Medium Course	Targets:			
Rounds to be scored:	21	IPSC Targets	9	IPSC Mini Targets	0
Maximum Points:	105	IPSC Poppers	0	IPSC Mini Poppers	2
		Plates	1		
Start:	Audible Signal	No-Shoots	1		

Start Position: ovunque nella shooting area

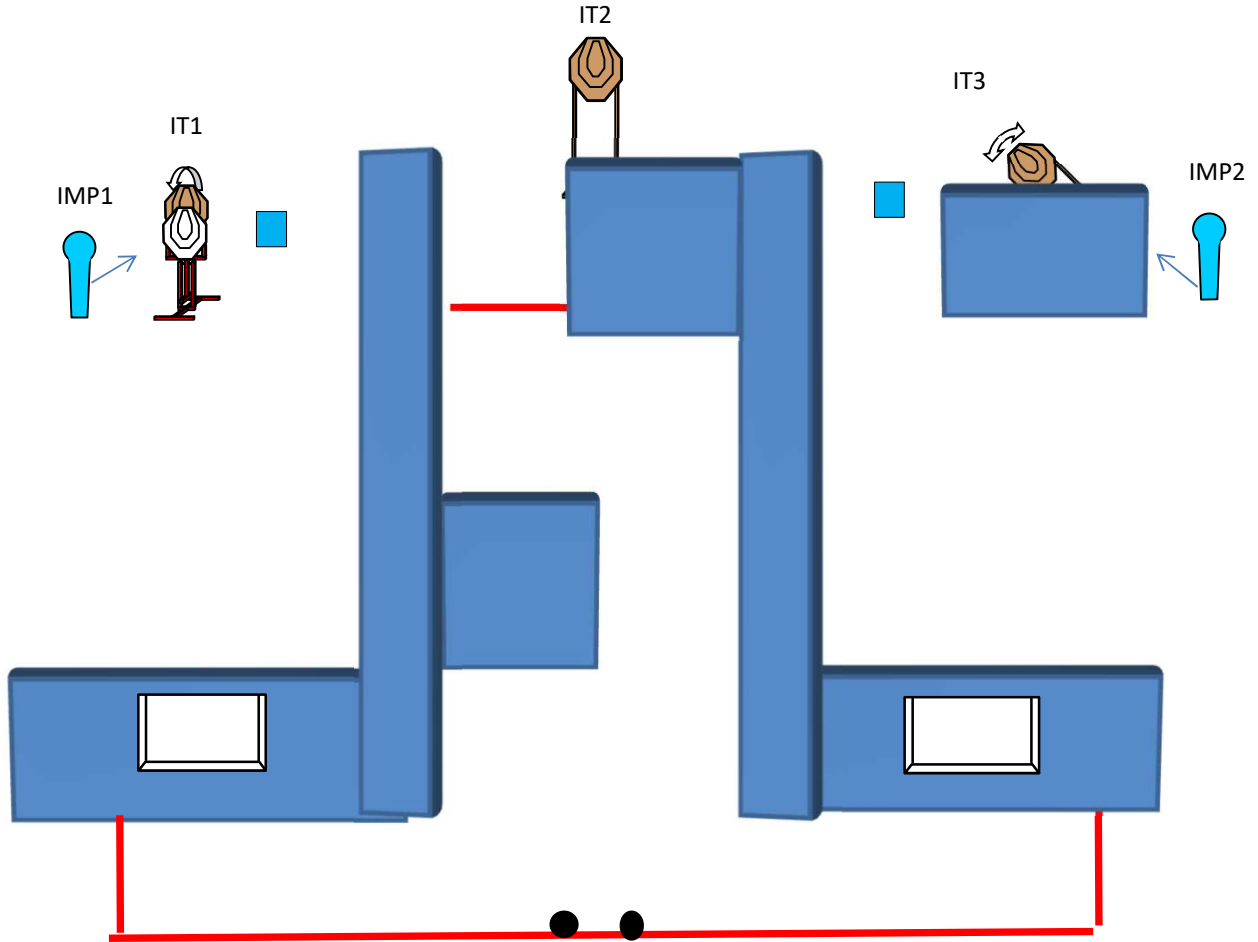
Handgun/PCC Ready Condition: arma carica in fondina - (PCC: Hip Level option 1)

Procedure: Al segnale acustico ingaggiare i bersagli

Design Notes: IMP1 attiva IT7 swinger che reserà visibile al termine del movimento

Briefing Notes: Gli angoli di sicurezza sono 90° laterali ed il parapalle in verticale. Le strutture sono hard cover. Il punteggio verrà conteggiato durante l'esecuzione dell'esercizio; il tiratore potrà delegare altro tiratore alla verifica dei punti.

Stage 4:



Type:	Short Course	Targets:			
Rounds to be scored:	12	IPSC Targets	3	IPSC Mini Targets	0
Maximum Points:	60	IPSC Poppers	0	IPSC Mini Poppers	2
		Plates	4		
Start:	Audible Signal	No-Shoots	1		

Start Position: Tiratore Surrender talloni sui segni come mostrato

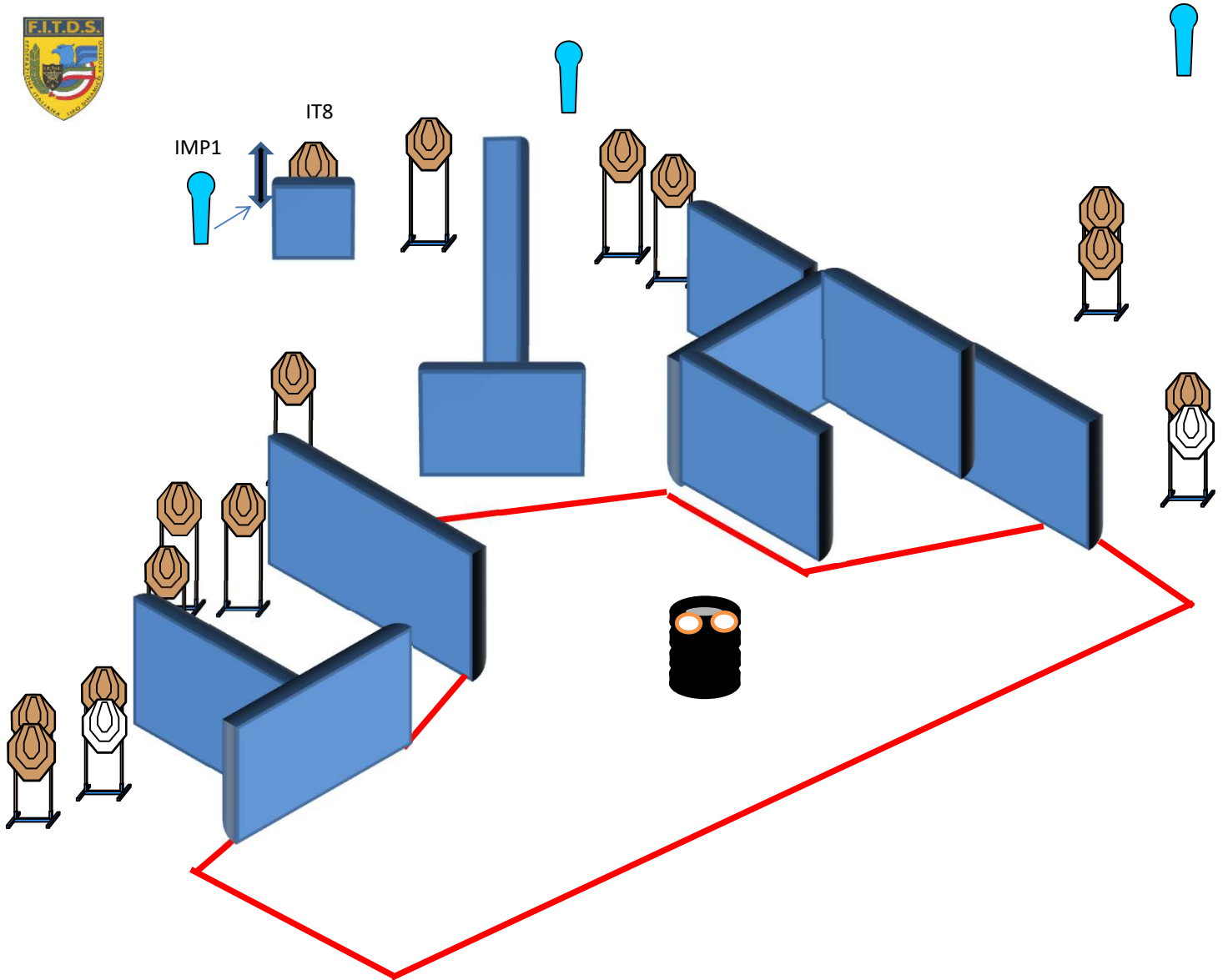
Handgun/PCC Ready Condition: arma carica in fondina - (PCC: Hip Level option 1)

Procedure: Al segnale acustico ingaggiare i bersagli

Design Notes: IMP1 attiva IT1, IMP2 attiva IT3 swingers che resteranno visibili al termine del movimento

Briefing Notes: Gli angoli di sicurezza sono 90° laterali ed il parapalle in verticale. Le strutture sono hard cover. Il punteggio verrà conteggiato durante l'esecuzione dell'esercizio; il tiratore potrà delegare altro tiratore alla verifica dei punti.

Stage 5:



Type:	Long Course	Targets:			
Rounds to be scored:	31	IPSC Targets	14	IPSC Mini Targets	0
Maximum Points:	155	IPSC Poppers	0	IPSC Mini Poppers	3
		Plates	0		
Start:	Audible Signal	No-Shoots	2		

Start Position: mani sui segni come mostrato

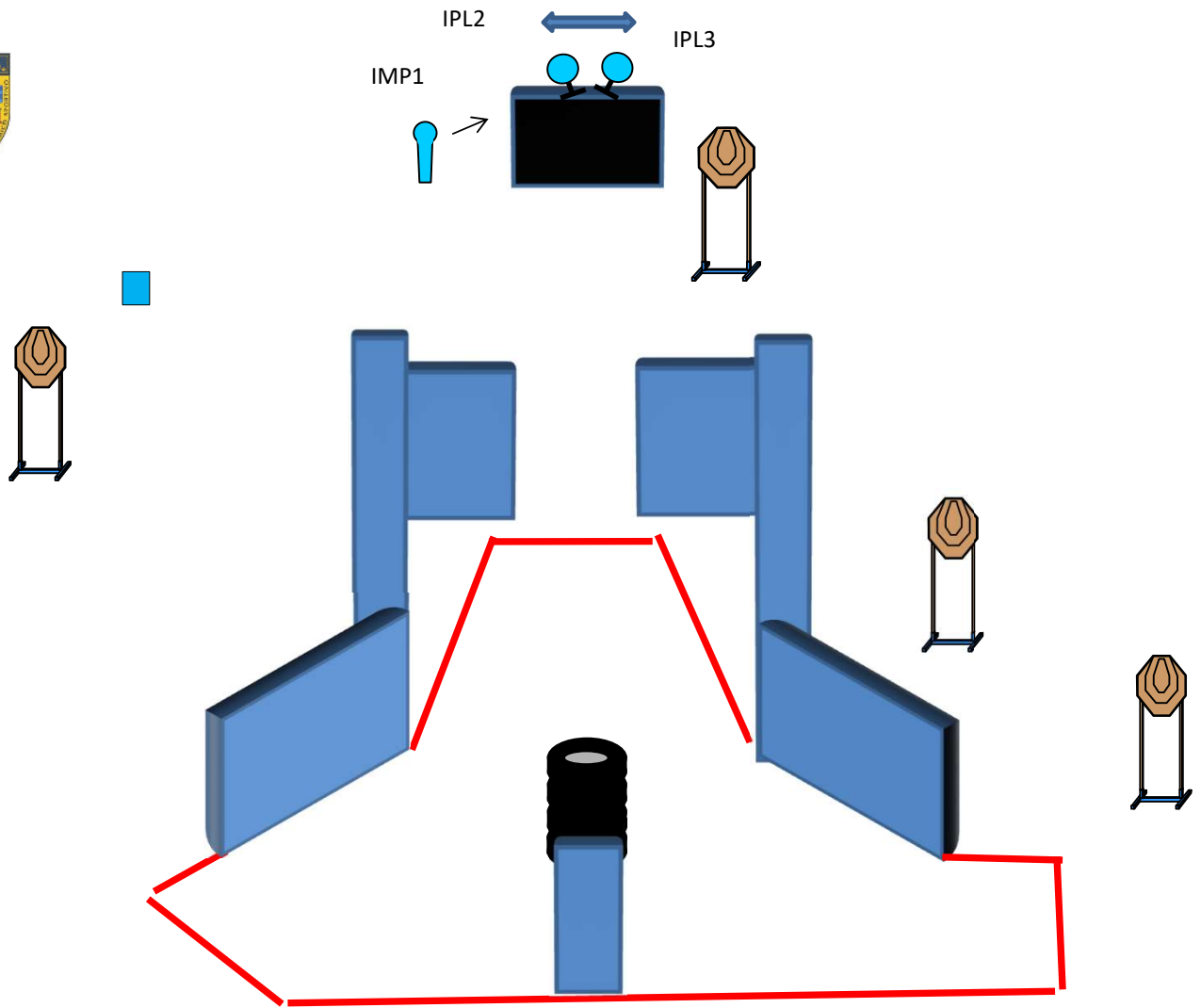
Handgun/PCC Ready Condition: arma carica in fondina - (PCC: Hip Level option 1)

Procedure: Al segnale acustico ingaggiare i bersagli

Design Notes: IMP1 attiva IT8 swinger che resterà visibile al termine del movimento

Briefing Notes: Gli angoli di sicurezza sono 90° laterali ed il parapalle in verticale. Le strutture sono hard cover. Il punteggio verrà conteggiato durante l'esecuzione dell'esercizio; il tiratore potrà delegare altro tiratore alla verifica dei punti.

Stage 6:



Type:	Short Course	Targets:			
Rounds to be scored:	12	IPSC Targets	4	IPSC Mini Targets	0
Maximum Points:	60	IPSC Poppers	0	IPSC Mini Poppers	1
Start:	Audible Signal	Plates	3		
		No-Shoots	0		

Start Position: ovunque nella shooting area

Handgun/PCC Ready Condition: arma carica in fondina - (PCC: Hip Level option 1)

Procedure: Al segnale acustico ingaggiare i bersagli

Design Notes: IMP1 attiva IPL2 E IPL3 swingers che resteranno visibili al termine del movimento

Briefing Notes: Gli angoli di sicurezza sono 90° laterali ed il parapalle in verticale. Le strutture sono hard cover. Il punteggio verrà conteggiato durante l'esecuzione dell'esercizio; il tiratore potrà delegare altro tiratore alla verifica dei punti.