

presenta

2^a Prova Winter Championship - Macro Area 4

5^a Trofeo Invernale - GHOST

9/10 Novembre 2024

N^o 6 STAGE / 114 colpi minimi / 570 punteggio massimo

Match Director: Pecchioli Massimo

Campo di tiro di Barbarasco (MS)

contatti e-mail: info@esotericsound.it cell 347 2377280

Contatti: *Cell dell'organizzazione 347 2377280 e del Match Director 3662818444*

e-mail: *[Dell'organizzazione info@esotericsound.it](mailto:info@esotericsound.it) e del Match Director massimopecchioli@gmail.com*

Iscrizioni: *Via telematica sul sito web www.fitds.it MA.RE, - Match Registration*

Munizionamento: *Libero ogni tipo di munizionamento a cura del tiratore;*

Ristorazione: *Sul campo è presente un punto di ristoro;*

Regolamento: *FITDS/IPSC rulebook last edition*

Classifiche: *Div. Open, Standard, Production, Production Optics, PCC, Classic, Revolver*

Premiazioni: *Come da regolamento sportivo edizione 2024*

Orario Venerdì *Eventuale*

Orari Sabato: *Eventuale*

Turno pomeriggio breafing ore 12,45 inizio gara ore 13,00

Orari Domenica: *Turno mattino breafing ore 7,45 inizio gara ore 08.00*

Turno pomeriggio breafing ore 12,45 inizio gara ore 13,00

Range Master *A cura del S.A.F.R.O.*

Range Officer *A cura del S.A.F.R.O.*

*Tutti i tiratori devono essere in regola con i permessi per il trasporto e l'utilizzo delle proprie armi e munizioni
L'organizzazione declina ogni responsabilità per il mancato rispetto delle norme di Legge in vigore
Si richiama il rispetto del Regolamento Sportivo in vigore relativamente alle prescrizioni su abbigliamento e accessori*

MISURE PER IL CONTRASTO E IL CONTENIMENTO DEL VIRUS COVID-19

Vedasi comunicato F.I.T.D.S. Prot. PF/rs 0077/22 del 16 Maggio 2022



CACCIA • PESCA • ABBIGLIAMENTO • COLTELLI
CONGEGNI DI PUNTAMENTO • TORCE
OROLOGI • OCCHIALI • ARIA COMPRESSA / CO2

Via Piave, 22, CARRARA - MS • Tel. 0585.840476 • www.armeriabernardini.it

BPER:

LUMACHELLI
PIETRO E FIGLI S.R.L.



PONTREMOLI 0187/630032 - VILLAFRANCA L. 0187/1997424
info@lumachelli.it - www.lumachelli.com


DAMIANI
OTTICA



Mirador
Specialità Panigacci

RISTORANTE • ALBERGO

via del Gaggio, 22 Podenzana • MS
Tel.: 0187.410064

info@albergoristorantemirador.com

Nippo Car 
CONCESSIONARIA SUZUKI

AUTO NUOVE e USATE
OFFICINA - RICAMBI - GOMME - COLLAUDI
Aulla (MS) • Viale Lunigiana, 54
Tel. 0187420208

OFFICINA REVISIONI
LA SPEZIA Sardella & Trevisan snc

AUTO-MOTO-CICLOMOTORI-AUTOCARRI-QUADRICICLI
— collaudi Bombole Metano/GPL —
V.le S.Bartolomeo, 399

Sede - Via della Pianta, 30 - 19126 - LA SPEZIA - PI/CF 01340990116
Tel. 0187 447963 - Cell. 339 2480237
officinarevisioni.sp@libero.it

HOTELS E RISTORANTI

MIRADOR 2.0 Via del Gaggio, 22, 54010 Podenzana MS tel. 0187 410064 (Parlare con Danilo)

PERCORSO STRADALE PER IL CAMPO DI TIRO



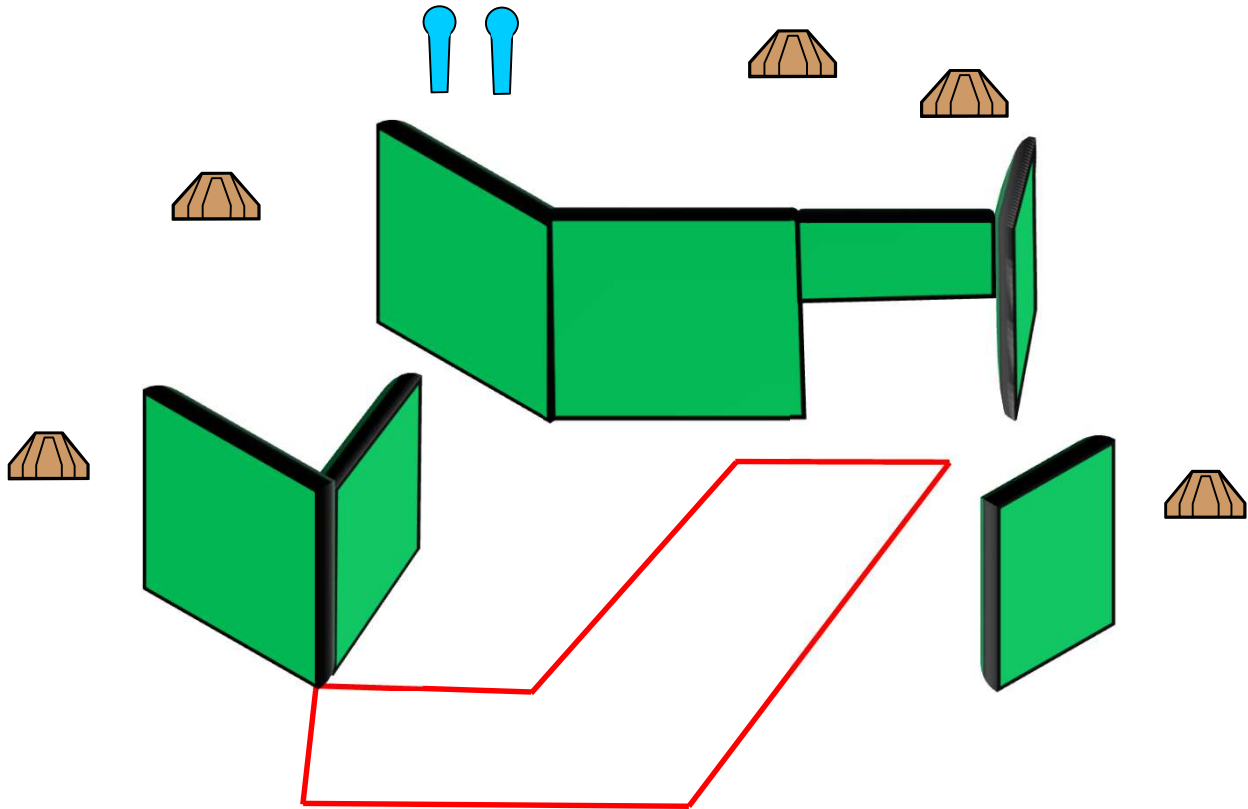
SI CONSIGLIA DI INSERIRE SU GOOGLE, POLIGONO DI TIRO BARBARASCO E POI CLICCARE SU' INDICAZIONI

"USCIRE COMUNQUE AD AULLA" 7/8 MINUTI DAL CAMPO DI TIRO"

Match Profile

STAGE	EXERCISE TYPE	IPSC TARGETS	IPSC MINI TARGETS	IPSC POPPERS	IPSC MINI POPPERS	PLATES	NO-SHOOTS	ROUNDS	MAX POINTS	STAGE %
1	Short Course	5			2			12	60	10,53%
2	Short Course	4			1	3		12	60	10,53%
3	Long Course	13			4			30	150	26,32%
4	Short Course	4				4		12	60	10,53%
5	Medium Course	10			3	1		24	120	21,05%
6	Medium Course	10			2	2		24	120	21,05%
										0,00%
										0,00%
										0,00%
										0,00%
										0,00%
										0,00%
										0,00%
Total		46	0	0	11	10	0	114	570	100%

Stage 1:



Type:	Short Course	Targets:			
Rounds to be scored:	12	IPSC Targets	5	IPSC Mini Targets	0
Maximum Points:	60	IPSC Poppers	0	IPSC Mini Poppers	2
		Plates	0		
Start:	Audible Signal	No-Shoots			

Start Position:

Ovunque nella shooting area

Handgun/PCC Ready Condition:

Arma carica in fondina - (PCC: Hip Level option 1)

Procedure:

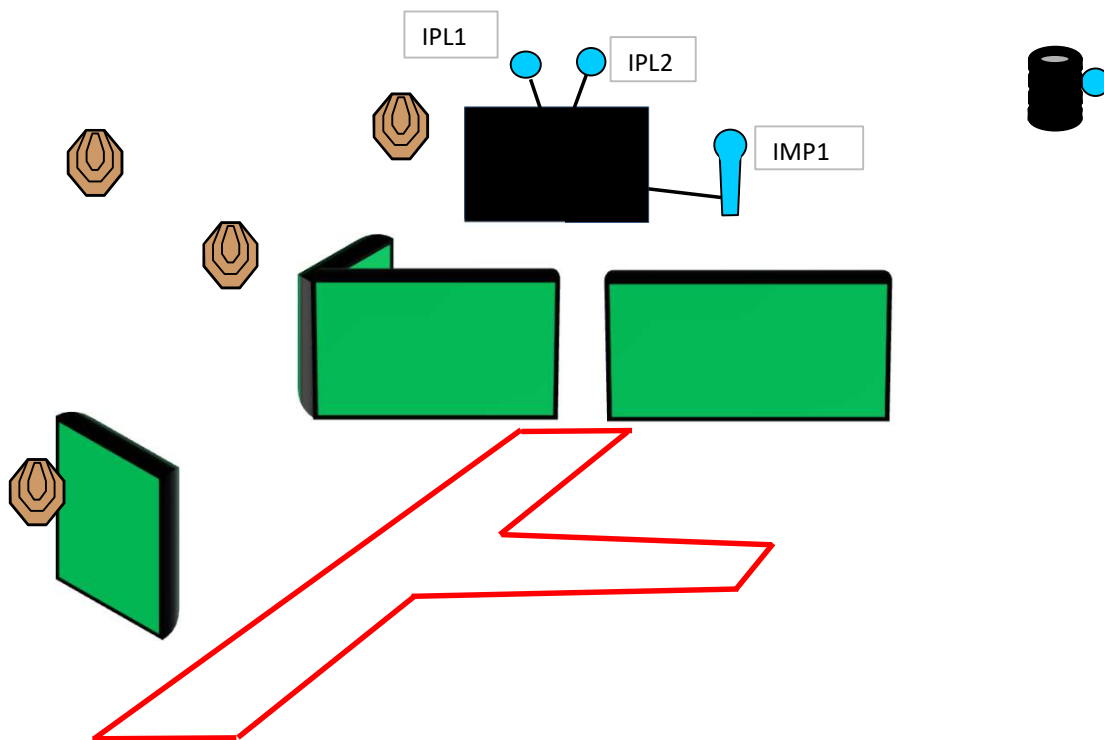
Al segnale acustico ingaggiare i bersagli

Design Notes:

Briefing Notes:

Gli angoli di sicurezza sono 90° laterali ed il parapalle in verticale. Le strutture sono hard cover. Il punteggio verrà conteggiato durante l'esecuzione dell'esercizio; il tiratore potrà delegare altro tiratore alla verifica dei punti.

Stage 2:



Type:	Short Course	Targets:			
Rounds to be scored:	12	IPSC Targets	4	IPSC Mini Targets	0
Maximum Points:	60	IPSC Poppers	0	IPSC Mini Poppers	1
		Plates	3		
Start:	Audible Signal	No-Shoots	0		

Start Position: Ovunque nella shooting area

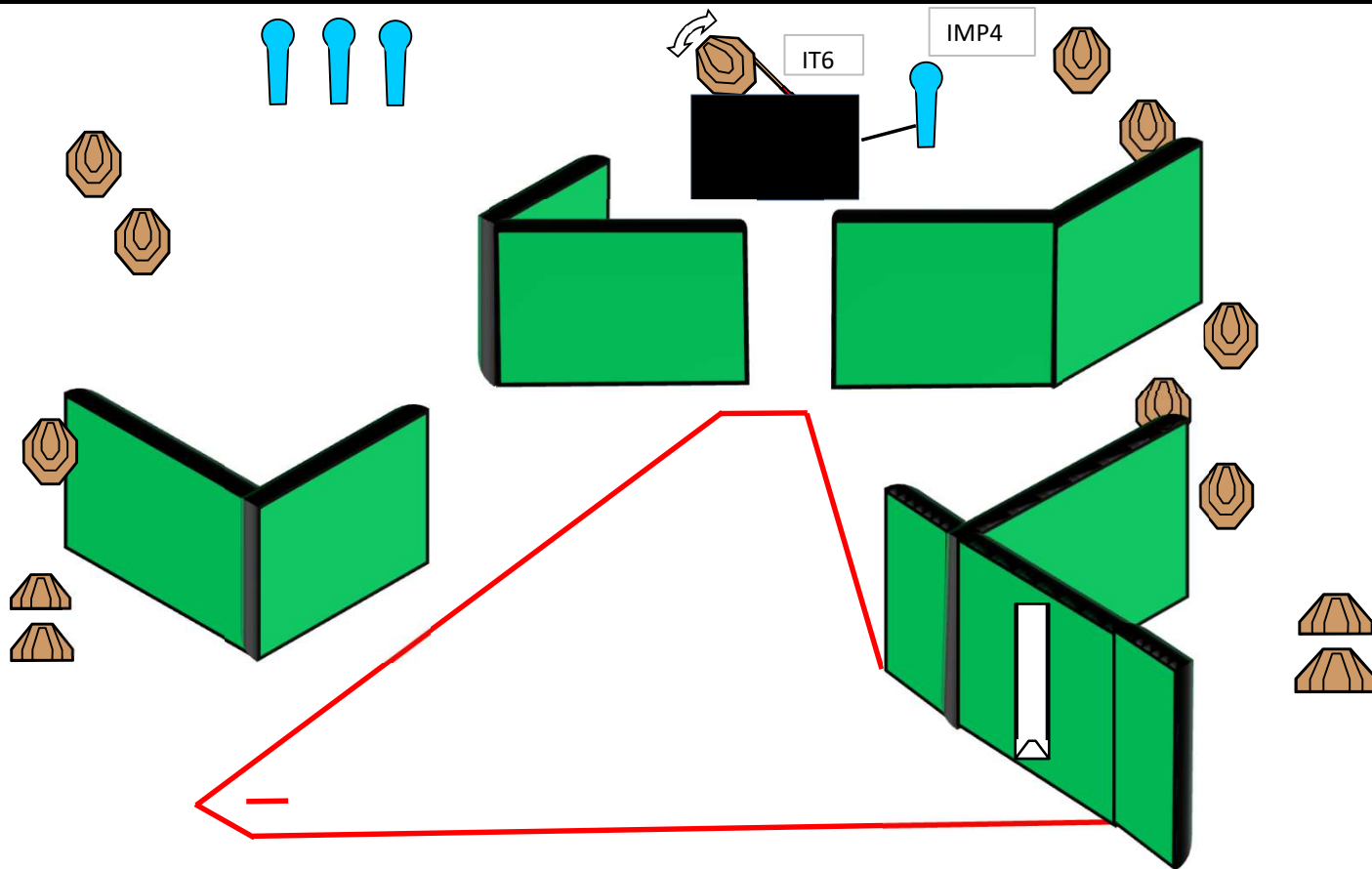
Handgun/PCC Ready Condition: Arma carica in fondina - (PCC: Hip Level option 1)

Procedure: Al segnale acustico ingaggiare i bersagli

Design Notes: IMP1 attiva IPL1 e IPL2 swingers che resteranno visibili al termine del movimento

Briefing Notes: Gli angoli di sicurezza sono 90° laterali ed il parapalle in verticale. Le strutture sono hard cover. Il punteggio verrà conteggiato durante l'esecuzione dell'esercizio; il tiratore potrà delegare altro tiratore alla verifica dei punti.

Stage 3:



Type:	Long Course	Targets:			
Rounds to be scored:	30	IPSC Targets	13	IPSC Mini Targets	0
Maximum Points:	150	IPSC Poppers	0	IPSC Mini Poppers	4
		Plates	0		
Start:	Audible Signal	No-Shoots			

Start Position: Talloni sui segni

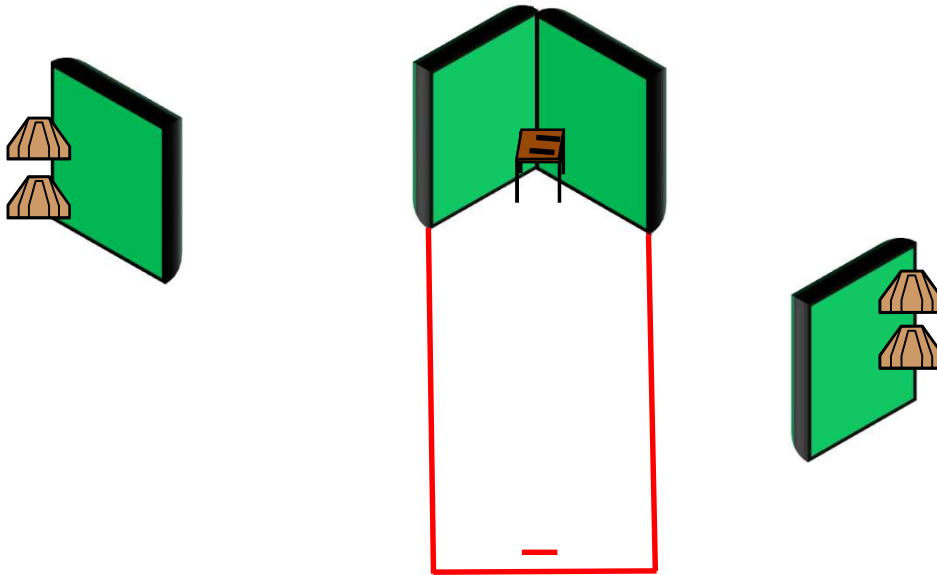
Handgun/PCC Ready Condition: Arma carica in fondina - (PCC: Hip Level option 1)

Procedure: Al segnale acustico ingaggiare i bersagli

Design Notes: IMP4 attiva IT6 swinger che resterà visibile al termine del movimento

Briefing Notes: Gli angoli di sicurezza sono 90° laterali ed il parapalle in verticale. Le strutture sono hard cover. Il punteggio verrà conteggiato durante l'esecuzione dell'esercizio; il tiratore potrà delegare altro tiratore alla verifica dei punti.

Stage 4:



Type:	Short Course	Targets:			
Rounds to be scored:	12	IPSC Targets	4	IPSC Mini Targets	0
Maximum Points:	60	IPSC Poppers	0	IPSC Mini Poppers	0
		Plates	4		
Start:	Audible Signal	No-Shoots	0		

Start Position: Talloni sui segni

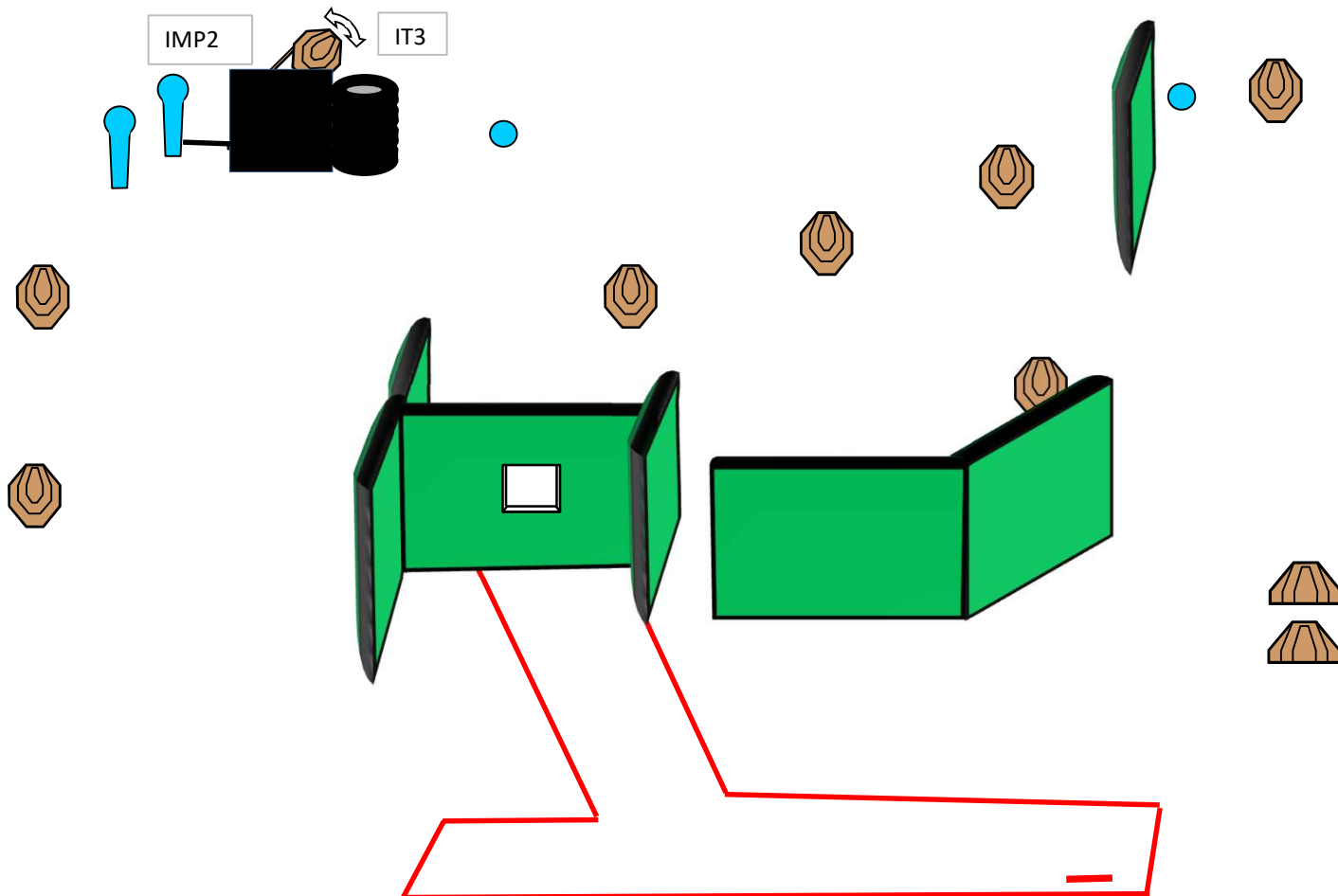
Handgun/PCC Ready Condition: Arma scarica in fondina tutti i caricatori che si intendono utilizzare sul tavolo - (PCC: Hip level option 3)

Procedure: Al segnale acustico ingaggiare i bersagli

Design Notes:

Briefing Notes: Gli angoli di sicurezza sono 90° laterali ed il parapalle in verticale. Le strutture sono hard cover. Il punteggio verrà conteggiato durante l'esecuzione dell'esercizio; il tiratore potrà delegare altro tiratore alla verifica dei punti.

Stage 6:



Type:	Medium Course	Targets:			
Rounds to be scored:	24	IPSC Targets	10	IPSC Mini Targets	0
Maximum Points:	120	IPSC Poppers	0	IPSC Mini Poppers	2
		Plates	2		
Start:	Audible Signal	No-Shoots			

Start Position:

Talloni sui segni

Handgun/PCC Ready Condition:

Arma carica in fondina - (PCC: Hip Level option 1)

Procedure:

Al segnale acustico ingaggiare tutti i bersagli

Design Notes:

IMP2 attiva IT3 swinger che resterà visibile al termine del movimento

Briefing Notes:

Gli angoli di sicurezza sono 90° laterali ed il parapalle in verticale. Le strutture sono hard cover. Il punteggio verrà conteggiato durante l'esecuzione dell'esercizio; il tiratore potrà delegare altro tiratore alla verifica dei punti.
