


la ASD



DISCIPLINA SPORTIVA  
ASSOCIATA RICONOSCIUTA  
DAL CONI

*presenta*

# 2<sup>^</sup> PROVA WINTER CUP 2024

09 - 10 Novembre - MACRO AREA 2

6 STAGE / 116 colpi minimi / 580 punteggio massimo

*Match Director: PIERANGELO ROSSI*

Campo di tiro di CALVISANO

contatti e-mail: [shootingclubbologna@gmail.com](mailto:shootingclubbologna@gmail.com) cell. 3201977120

indirizzo del Campo: c/o Shooting Academy Club - Via Zappaglia 25012 Calvisano (BS)

coordinate GPS: 45.3277136, 10.3800008

**Contatti:** *Tel. cell.320 1977120*

**e-mail:** [shootingclubbologna@gmail.com](mailto:shootingclubbologna@gmail.com)

**Iscrizioni:** *via telematica sul sito web [www.fitds.it](http://www.fitds.it) MA.RE.- Match Registration*

**Munizionamento:** *Libero ogni tipo di munizionamento a cura del tiratore;*

**Ristorazione:** *sul campo è presente un punto di ristoro;*

**Regolamento:** *FITDS/IPSC rulebook last edition*

**Classifiche:** *Div. Open, Standard, Production, Production Optics, PPC, Classic, Revolver*

**Premiazioni:** *come da regolamento sportivo edizione 2024*

**orario venerdì** *eventuale*

**Orari Sabato:** *turno mattino breafing ore 7.45 inizio gara ore 8.00*

*turno pomeriggio breafing ore 12.45 inizio gara ore 13.00*

**Orari Domenica:** *turno mattino breafing ore 7.45 inizio gara ore 8.00*

*turno pomeriggio breafing ore 12.45 inizio gara ore 13.00*

**Range Master** *a cura del S.A.F.R.O.*

**Range Officer** *a cura del S.A.F.R.O.*

*Tutti i tiratori devono essere in regola con i permessi per il trasporto e l'utilizzo delle proprie armi e munizioni*

*L'organizzazione declina ogni responsabilità per il mancato rispetto delle norme di Lege in vigore*

*Si richiama il rispetto dell'art. 6 Capitolo IV relativo alle prescrizioni su abbigliamento e accessori*

**HOTELS**

*HOTEL VILLA FRANCESCA - Via Statale Isorella. Calvisano 45 - 25012 Calvisano - 030 9523043*

HOTEL GAMBARA . Via Campo Fiera 22 - 25020 GAMBARA (BS) - 030 9956260

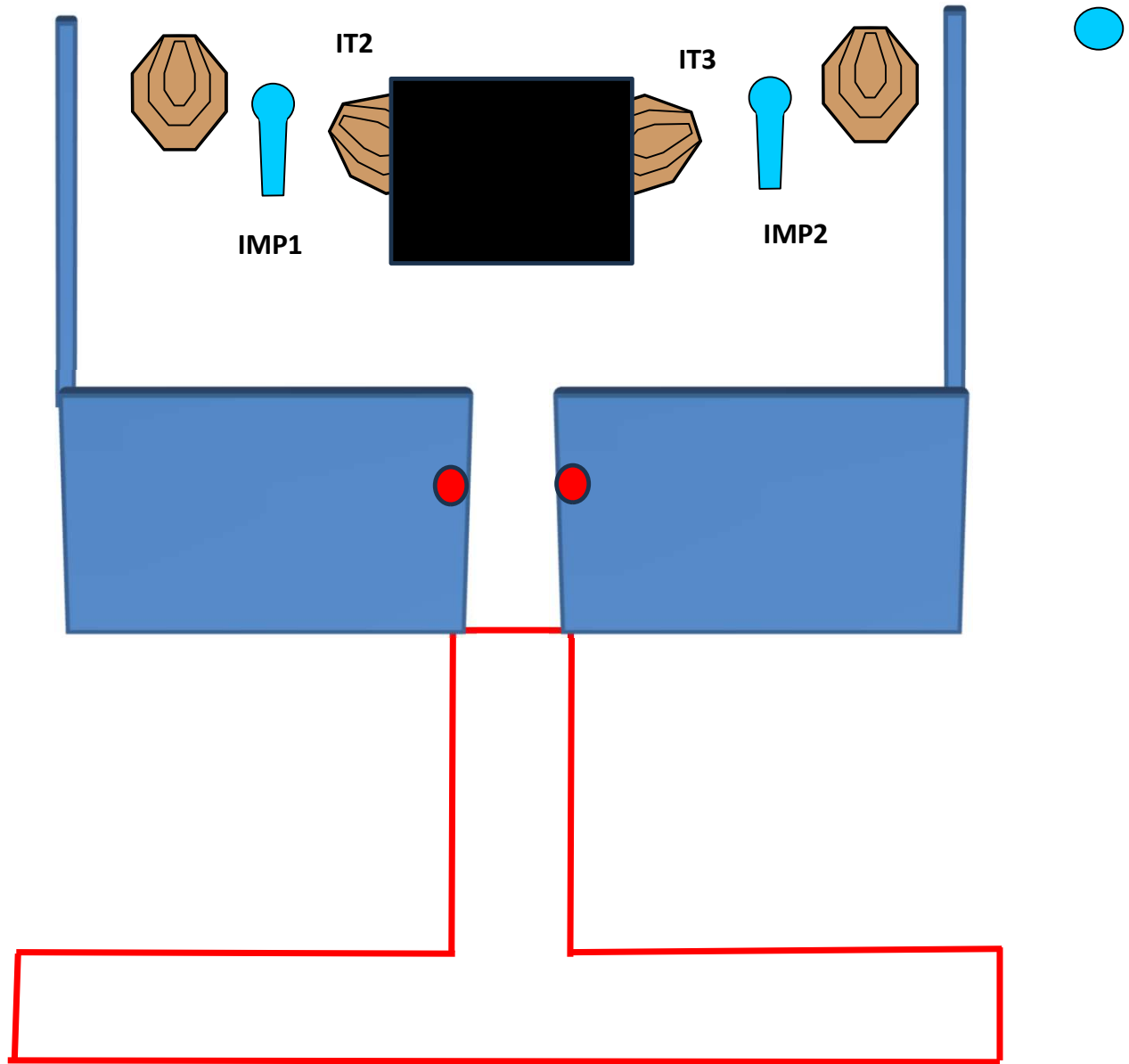
***RISTORANTI***

### Match Profile

| STAGE        | EXERCISE TYPE | IPSC TARGETS | IPSC MINI TARGETS | IPSC POPPERS | IPSC MINI POPPERS | PLATES   | NO-SHOOTS | ROUNDS     | MAX POINTS | STAGE %     |
|--------------|---------------|--------------|-------------------|--------------|-------------------|----------|-----------|------------|------------|-------------|
| 1            | Medium Course | 11           | 0                 | 0            | 2                 | 0        | 3         | 24         | 120        | 20,69%      |
| 2            | Short Course  | 4            | 0                 | 0            | 2                 | 2        | 0         | 12         | 60         | 10,34%      |
| 3            | Long Course   | 14           | 0                 | 0            | 2                 | 2        | 6         | 32         | 160        | 27,59%      |
| 4            | Medium Course | 10           | 0                 | 0            | 2                 | 2        | 2         | 24         | 120        | 20,69%      |
| 5            | Short Course  | 5            | 0                 | 0            | 2                 | 0        | 1         | 12         | 60         | 10,34%      |
| 6            | Short Course  | 6            | 0                 | 0            | 0                 | 0        | 4         | 12         | 60         | 10,34%      |
| 7            |               |              |                   |              |                   |          |           |            |            | 0,00%       |
| 8            |               |              |                   |              |                   |          |           |            |            | 0,00%       |
|              |               |              |                   |              |                   |          |           |            |            | 0,00%       |
|              |               |              |                   |              |                   |          |           |            |            | 0,00%       |
|              |               |              |                   |              |                   |          |           |            |            | 0,00%       |
|              |               |              |                   |              |                   |          |           |            |            | 0,00%       |
|              |               |              |                   |              |                   |          |           |            |            | 0,00%       |
| <b>Total</b> |               | <b>50</b>    | <b>0</b>          | <b>0</b>     | <b>10</b>         | <b>6</b> | <b>16</b> | <b>116</b> | <b>580</b> | <b>100%</b> |



## Stage 2:



**Type:** Short Course  
**Rounds:** 12  
**Max Points:** 60  
**Distances:** 9-15 m.  
**Start:** Audible Signal

|                 |   |                   |   |
|-----------------|---|-------------------|---|
| <b>Targets:</b> |   |                   |   |
| IPSC Targets    | 4 | IPSC Mini Targets | 0 |
| IPSC Poppers    | 0 | IPSC Mini Poppers | 2 |
| Plates          | 2 |                   |   |
| No-Shoots       | 0 |                   |   |

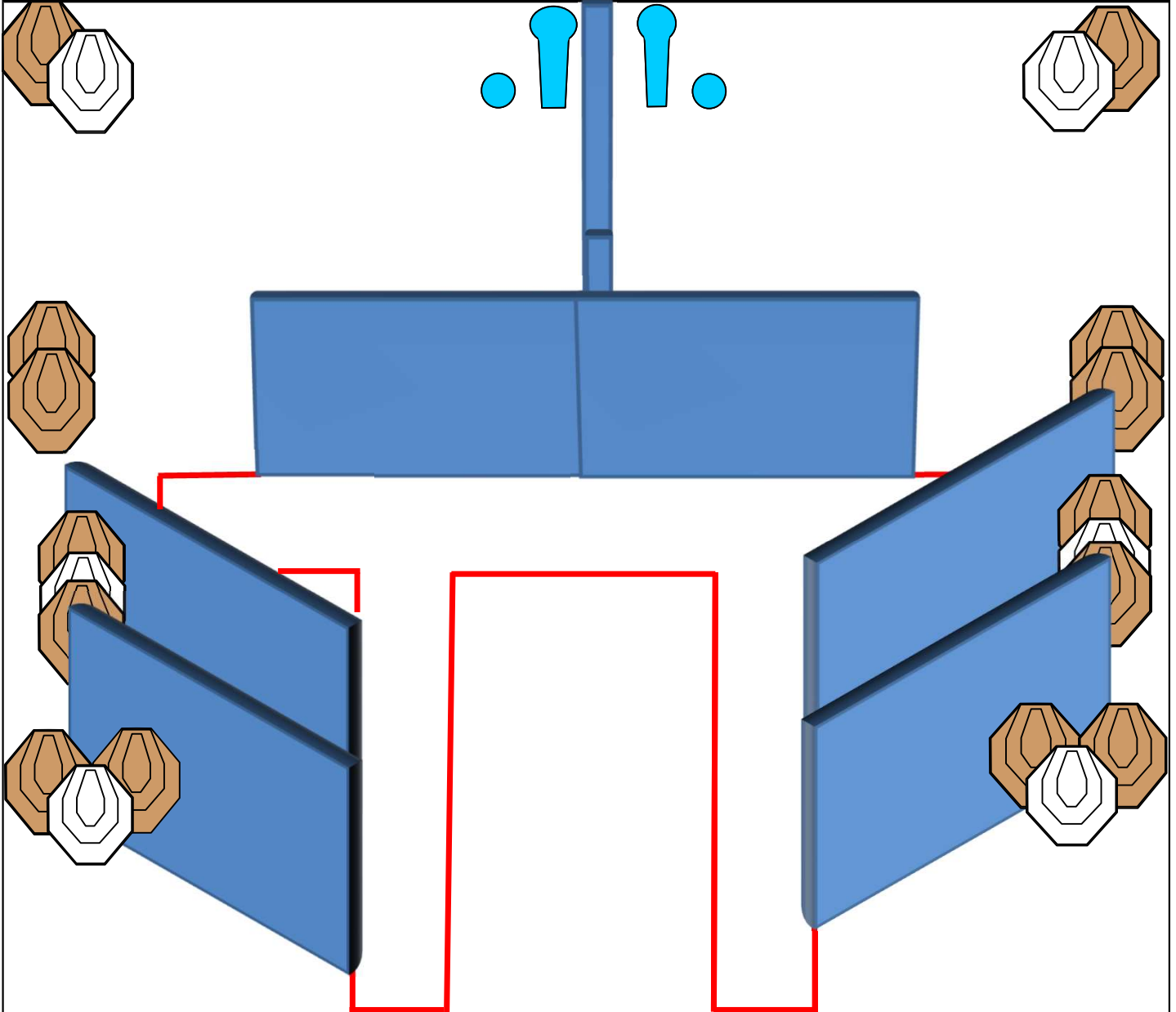
**Start Position:** Mani che toccano i segni rossi ; arma carica in fondina - PCC Hip Level Option 1

**Procedure:** Al segnale acustico ingaggiare i bersagli.

**Design Notes:** IMP1 attiva IT2, IMP2 attiva IT3 swingers che resteranno visibili a termine del movimento.

**Briefing Notes:** Gli angoli di sicurezza sono 90° laterali ed il parapalle in verticale. Le strutture sono hard cover. Il punteggio verrà conteggiato durante l'esecuzione dell'esercizio; il tiratore potrà delegare altro tiratore alla verifica dei punti.

### Stage 3:



**Type:** Long Course  
**Rounds:** 32  
**Max Points:** 160  
**Distances:** 4-10 m.  
**Start:** Audible Signal

|                 |    |                   |   |
|-----------------|----|-------------------|---|
| <b>Targets:</b> |    |                   |   |
| IPSC Targets    | 14 | IPSC Mini Targets | 0 |
| IPSC Poppers    | 0  | IPSC Mini Poppers | 2 |
| Plates          | 2  |                   |   |
| No-Shoots       | 6  |                   |   |

**Start Position:** Ovunque all'interno della shooting area arma carica in fondina - PCC Hip Level Option 1

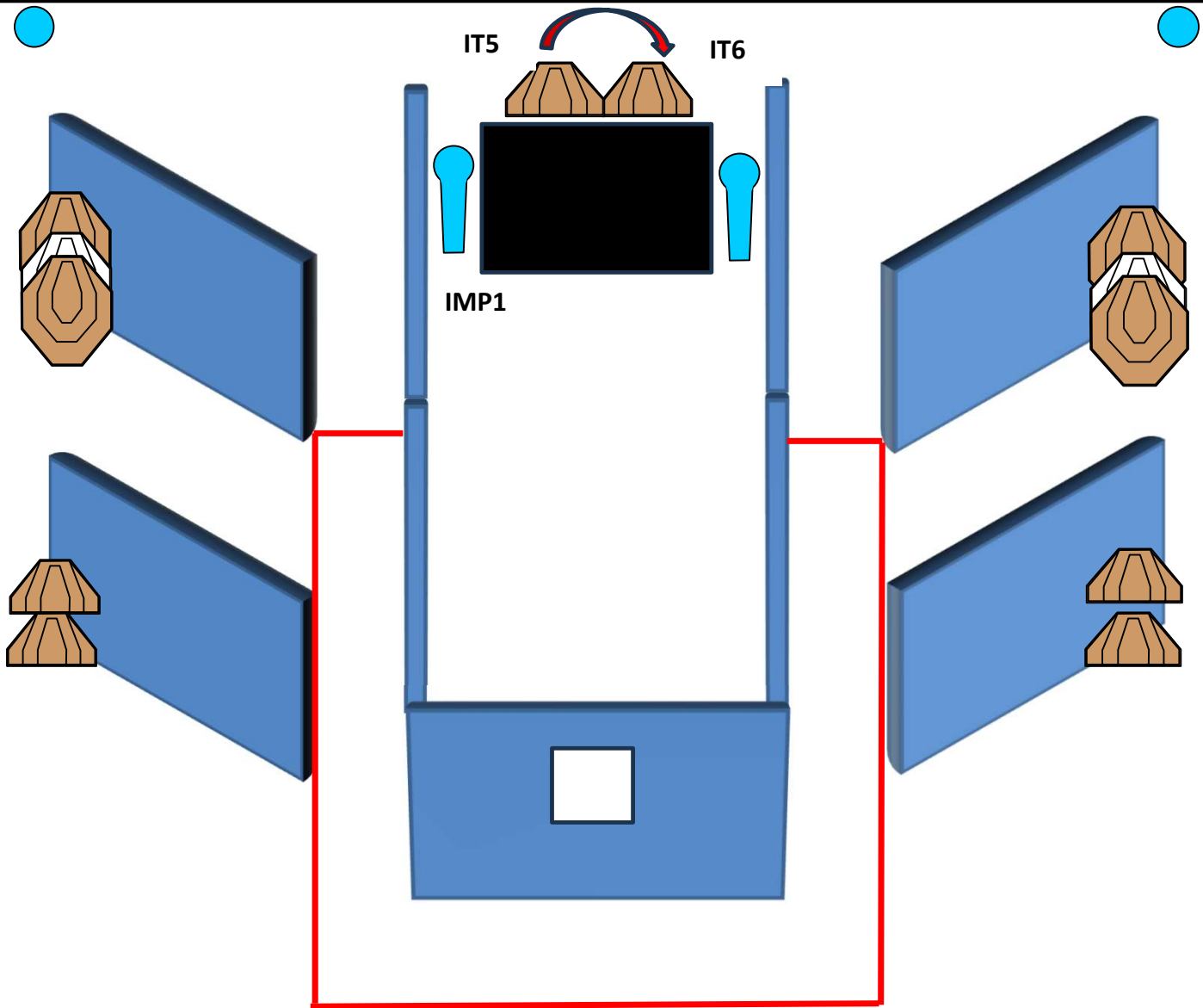
**Procedure:** Al segnale acustico ingaggiare i bersagli.

**Design Notes:**

**Briefing Notes:**

Gli angoli di sicurezza sono 90° laterali ed il parapalle in verticale. Le strutture sono hard cover. Il punteggio verrà conteggiato durante l'esecuzione dell'esercizio; il tiratore potrà delegare altro tiratore alla verifica dei punti.

### Stage 4:



**Type:** Medium Course  
**Rounds:** 24  
**Max Points:** 120  
**Distances:** 4-10 m.  
**Start:** Audible Signal

**Targets:**

|              |    |                   |   |
|--------------|----|-------------------|---|
| IPSC Targets | 10 | IPSC Mini Targets | 0 |
| IPSC Poppers | 0  | IPSC Mini Poppers | 2 |
| Plates       | 2  |                   |   |
| No-Shoots    | 2  |                   |   |

**Start Position:** Ovunque nella shooting area; arma carica in fondina colpo non camerato - PCC Hip Level Option 2

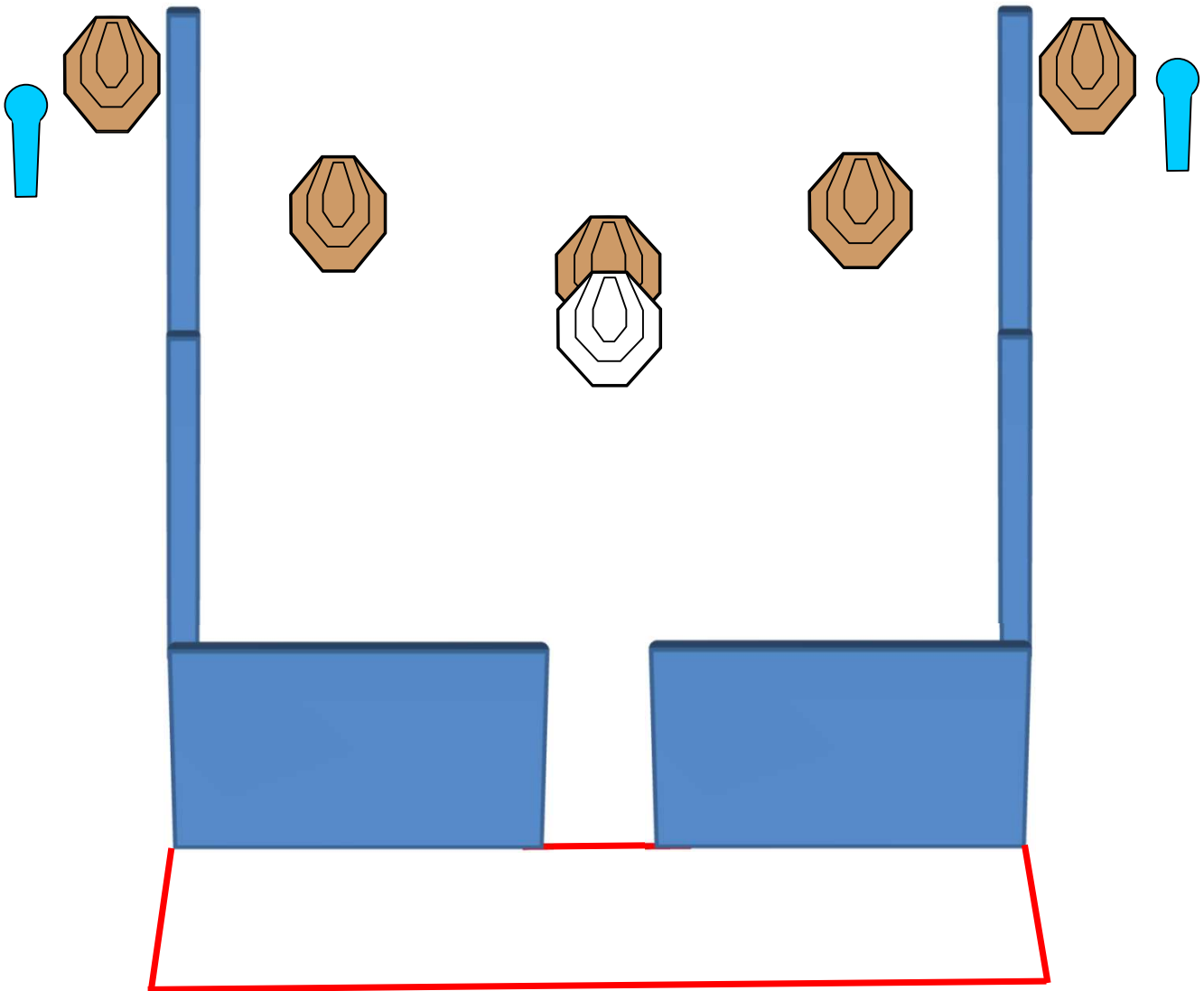
**Procedure:** Al segnale acustico ingaggiare tutti i bersagli.

**Design Notes:** IMP 1 attiva IT5 e IT6 swingers che resteranno visibili a termine del movimento.

**Briefing Notes:** Gli angoli di sicurezza sono 90° laterali ed il parapalle in verticale. Le strutture sono hard cover. Il punteggio verrà conteggiato durante l'esecuzione dell'esercizio; il tiratore potrà delegare altro tiratore alla verifica dei punti.



## Stage 5:



**Type:** Short Course  
**Rounds:** 12  
**Max Points:** 60  
**Distances:** 4-10 m.  
**Start:** Audible Signal

**Targets:**

|              |   |                   |   |
|--------------|---|-------------------|---|
| IPSC Targets | 5 | IPSC Mini Targets | 0 |
| IPSC Poppers | 0 | IPSC Mini Poppers | 2 |
| Plates       | 0 |                   |   |
| No-Shoots    | 1 |                   |   |

**Start Position:** Ovunque all'interno della shoting area arma carica in fondina - PCC Hip Level Option 1

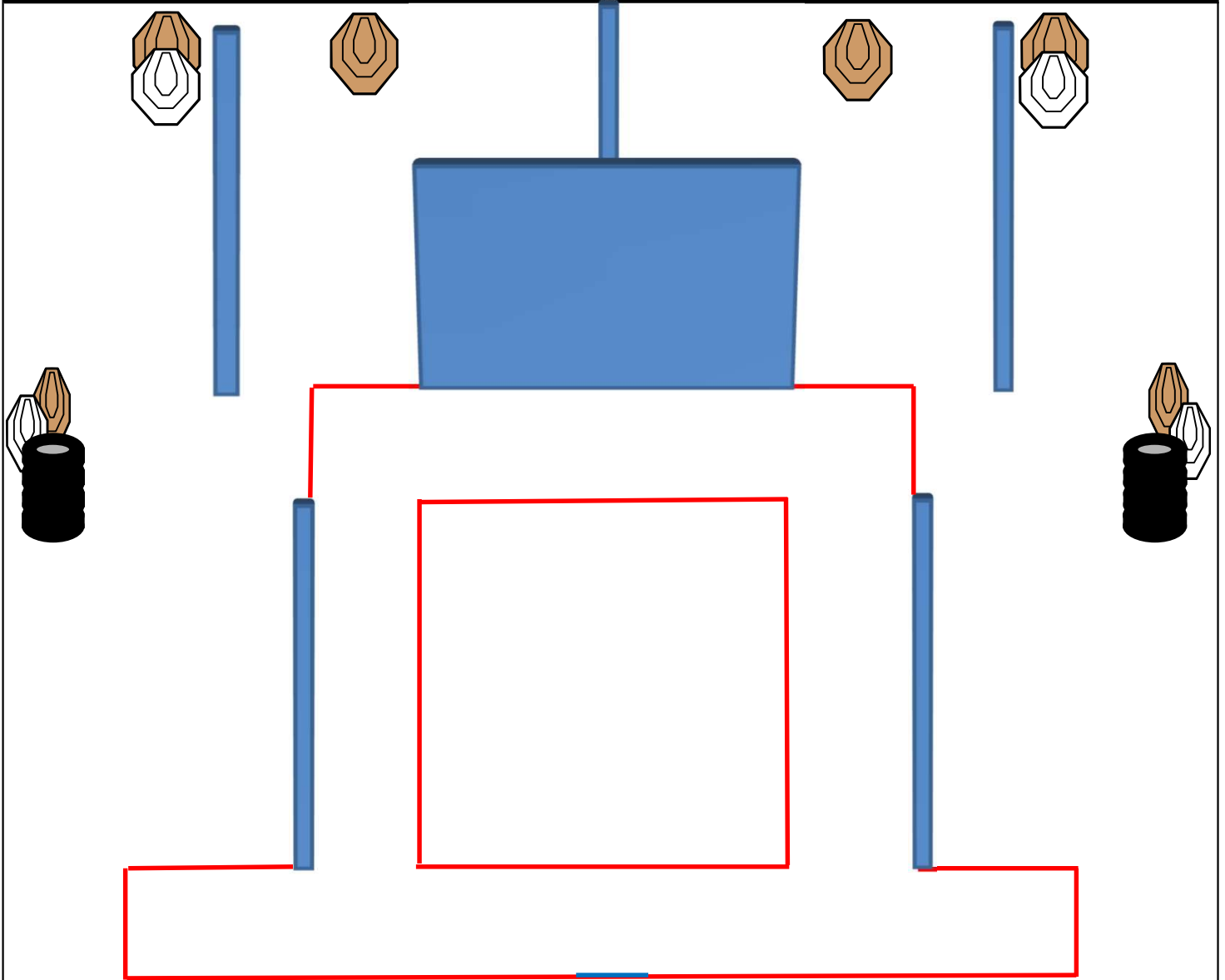
**Procedure:** Al segnale acustico ingaggiare i bersagli con la sola mano forte.

**Design Notes:**

**Briefing Notes:**

Gli angoli di sicurezza sono 90° laterali ed il parapalle in verticale. Le strutture sono hard cover. Il punteggio verrà conteggiato durante l'esecuzione dell'esercizio; il tiratore potrà delegare altro tiratore alla verifica dei punti.

## Stage 6:



**Type:** Short Course  
**Rounds:** 12  
**Max Points:** 60  
**Distances:** 4-15 m.  
**Start:** Audible Signal

**Targets:**

|              |   |                   |   |
|--------------|---|-------------------|---|
| IPSC Targets | 6 | IPSC Mini Targets | 0 |
| IPSC Poppers | 0 | IPSC Mini Poppers | 0 |
| Plates       | 0 |                   |   |
| No-Shoots    | 4 |                   |   |

**Start Position:** Talloni a contatto col segno azzurro ; arma carica in fondina - PCC Idem - Hip Level Option 1

**Procedure:** Al segnale acustico ingaggiare tutti i bersagli.

**Design Notes:**

**Briefing Notes:**

Gli angoli di sicurezza sono 90° laterali ed il parapalle in verticale. Le strutture sono hard cover. Il punteggio verrà conteggiato durante l'esecuzione dell'esercizio; il tiratore potrà delegare altro tiratore alla verifica dei punti.