



*presenta*

1<sup>^</sup> PROVA WINTER CHAMPIONSHIP MA6

# WINTER MONTE PIZZUTO

26-27 Ottobre 2024

6 STAGE /116 /580 punteggio massimo

*Match Director: VOLPE Oronzo autorizzato in deroga dalla CS*

Campo di tiro ASD MONTEPIZZUTO - GPS 40.779062, 17.431555

contatti e-mail: [carloguido@hotmail.it](mailto:carloguido@hotmail.it) cell 3203162181 ([asmpizzuto@hotmail.com](mailto:asmpizzuto@hotmail.com))

**Contatti:** *organizzazione Carlo Guido 3203162181 - M.D. Oronzo Volpe 3480472520*

**e-mail:** [carloguido@hotmail.it](mailto:carloguido@hotmail.it)

**Iscrizioni:** *via telematica sul sito web [www.fitds.it](http://www.fitds.it) MA.RE, - Match Registration*

**Munizionamento:** *Libero ogni tipo di munizionamento a cura del tiratore;*

**Ristorazione:** *sul campo è presente un punto di ristoro;*

**Regolamento:** *FITDS/IPSC rulebook last edition*

**Classifiche:** *Div. Open, Standard, Production, Production Optics, PCC, Classic, Revolver*

**Premiazioni:** *come da regolamento sportivo edizione 2024*

**orario venerdì** *no*

**Orari Sabato:** *2° turno ritrovo ore 12,15 breafing 12,30 -- inizio gara 13,00 --*

**Orari Domenica:** *turno unico ritrovo ore 10,00 breafing ore 10,15 -- inizio gara 10,30 --*

**Range Master** *a cura del S.A.F.R.O.*

**Range Officer** *a cura del S.A.F.R.O.*

*Tutti i tiratori devono essere in regola con i permessi per il trasporto e l'utilizzo delle proprie armi e munizioni  
L'organizzazione declina ogni responsabilità per il mancato rispetto delle norme di Legge in vigore  
Si richiama il rispetto del Regolamento Sportivo in vigore relativamente alle prescrizioni su abbigliamento e accessori*



## ***HOTELS***

*Hotel Falco D'oro Cisternino C.da Peppe Sole - Cisternino tel. 0804448933*

## ***RISTORANTI***

*Rist. Il Capriccio - via Monte Cutetto Cisternino tel. 0804442553*

*Rist. La Manna del Pozzo - viale del Miracolo Pozzo Faceto tel. 0804890250*

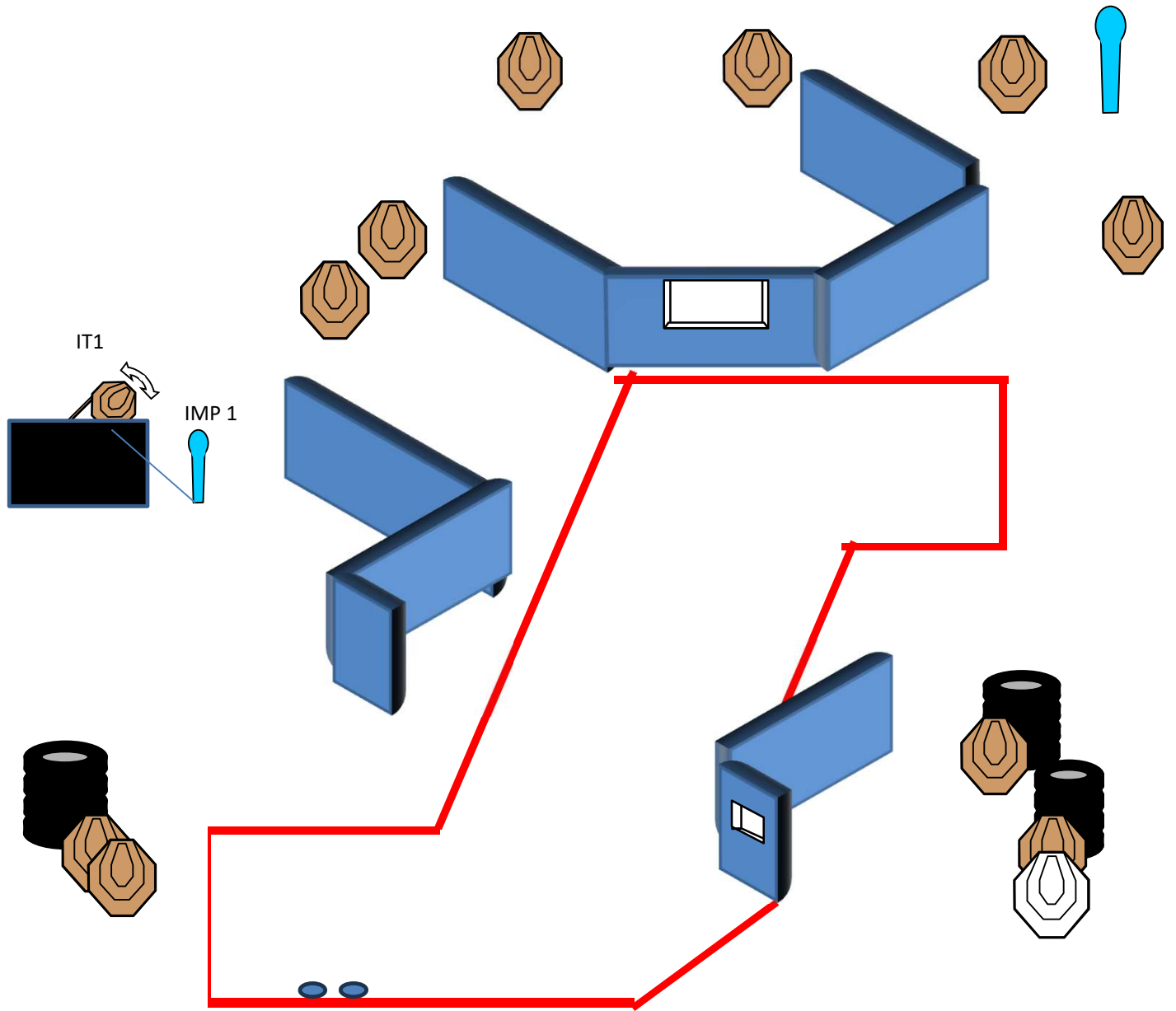
***inserire info sito di gara (come raggiungere o altro)***

*Campo di tiro ASD MONTEPIZZUTO - GPS 40.779062, 17.431555*

### Match Profile

STAGE	EXERCISE TYPE	IPSC TARGETS	IPSC MINI TARGETS	IPSC POPPERS	IPSC MINI POPPERS	PLATES	NO-SHOOTS	ROUNDS	MAX POINTS	STAGE %
1	Medium Course	11			2		1	24	120	20,69%
2	Medium Course	10			4		2	24	120	20,69%
3	Long Course	13			2	4	2	32	160	27,59%
4	Short Course	5			1	1	2	12	60	10,34%
5	Short Course	5			2		1	12	60	10,34%
6	Short Course	5			2		2	12	60	10,34%
										0,00%
										0,00%
										0,00%
										0,00%
										0,00%
										0,00%
<b>Total</b>		<b>49</b>	<b>0</b>	<b>0</b>	<b>13</b>	<b>5</b>	<b>10</b>	<b>116</b>	<b>580</b>	<b>100%</b>

## Stage 1:



<b>Type:</b>	Medium Course	<b>Targets:</b>			
<b>Rounds to be scored:</b>	24	IPSC Targets	11	IPSC Mini Targets	0
<b>Maximum Points:</b>	120	IPSC Poppers	0	IPSC Mini Poppers	2
		Plates	0		
<b>Start:</b>	Audible Signal	No-Shoots	1		

**Start Position:** Talloni che toccano gli appositi segni.

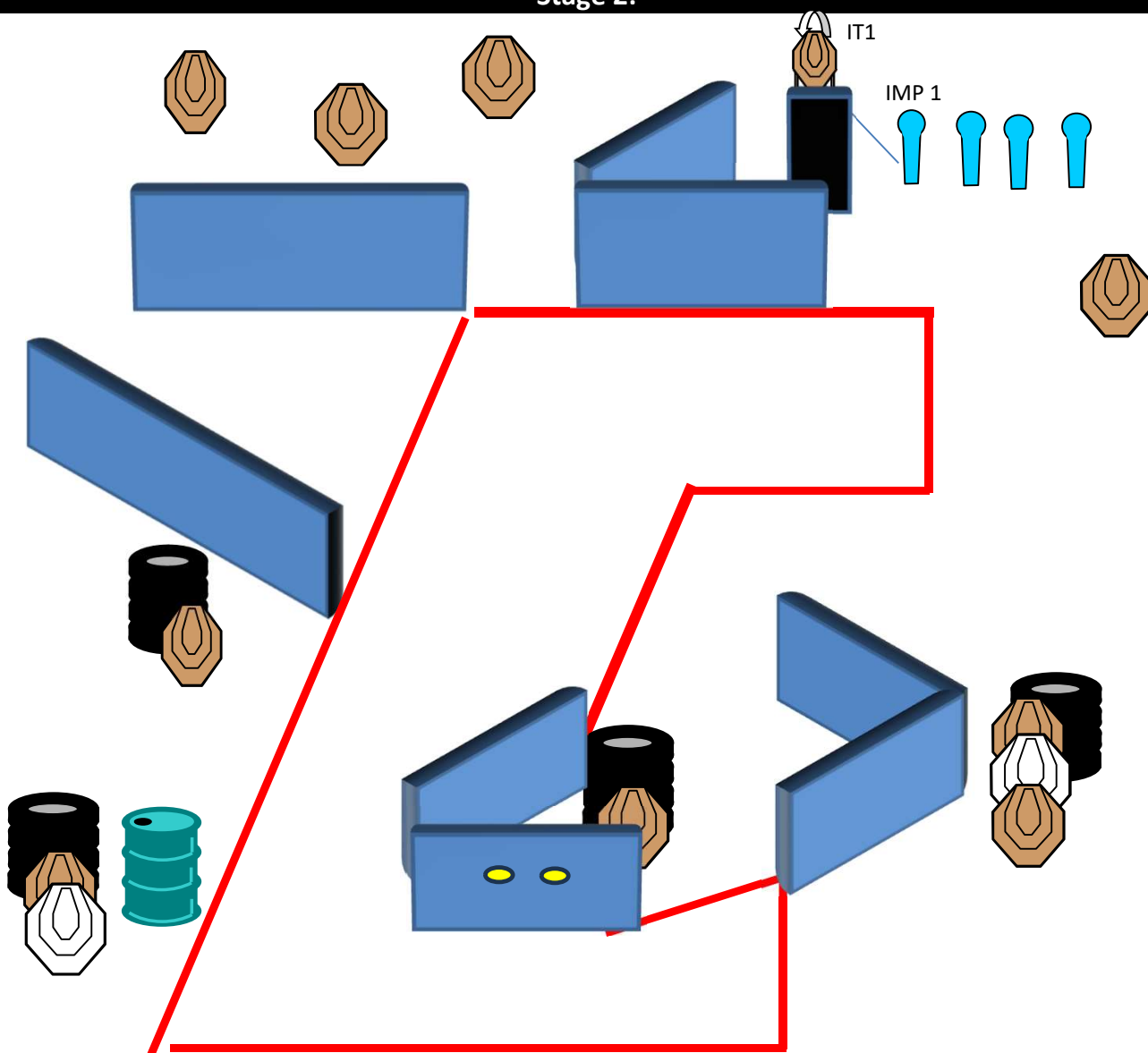
**Handgun/PCC Ready Condition:** Arma carica in fondina.  
PCC: Hip level Option 1

**Procedure:** Al segnale acustico ingaggiare tutti i bersagli

**Design Notes:** IMP1 attiva IT1 swinger che resterà visibile al termine del movimento

**Briefing Notes:** Gli angoli di sicurezza sono 90° laterali ed il parapalle in verticale. Le strutture sono hard cover. Il punteggio verrà conteggiato durante l'esecuzione dell'esercizio; il tiratore potrà delegare altro tiratore alla verifica dei punti.

## Stage 2:



<b>Type:</b>	Medium Course	<b>Targets:</b>			
<b>Rounds to be scored:</b>	24	IPSC Targets	10	IPSC Mini Targets	0
<b>Maximum Points:</b>	120	IPSC Poppers	0	IPSC Mini Poppers	4
		Plates	0		
<b>Start:</b>	Audible Signal	No-Shoots	2		

**Start Position:**

Mani che toccano gli appositi segni

**Handgun/PCC Ready Condition:**

Arma carica in fondina.  
PCC: Hip level Option 1

**Procedure:**

Al segnale acustico ingaggiare tutti i bersagli

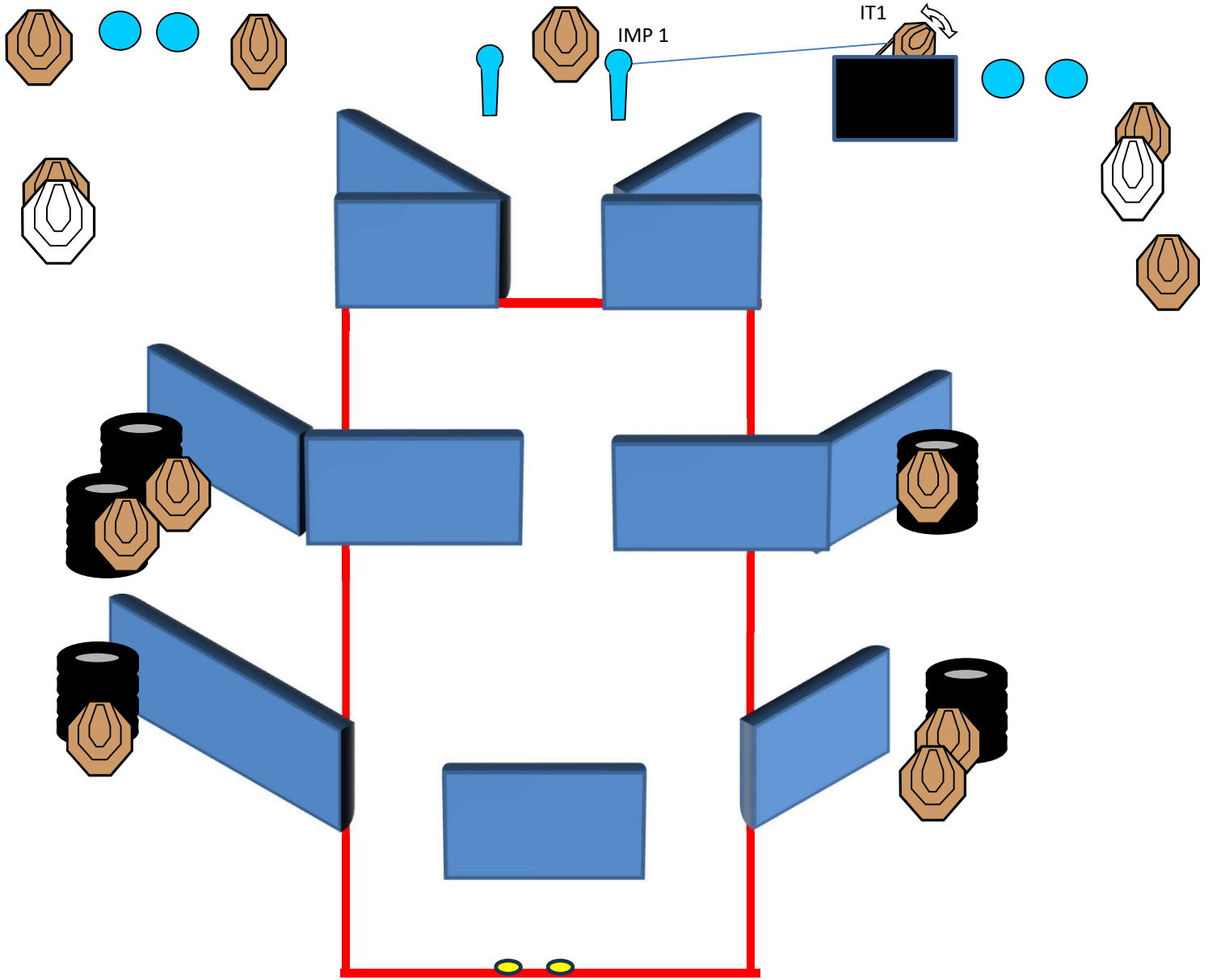
**Design Notes:**

IMP1 attiva IT1 swinger che resterà visibile al termine del movimento

**Briefing Notes:**

Gli angoli di sicurezza sono 90° laterali ed il parapalle in verticale. Le strutture sono hard cover. Il punteggio verrà conteggiato durante l'esecuzione dell'esercizio; il tiratore potrà delegare altro tiratore alla verifica dei punti.

### Stage 3:



<b>Type:</b>	Long Course	<b>Targets:</b>			
<b>Rounds to be scored:</b>	32	IPSC Targets	13	IPSC Mini Targets	0
<b>Maximum Points:</b>	160	IPSC Poppers	0	IPSC Mini Poppers	2
		Plates	4		
<b>Start:</b>	Audible Signal	No-Shoots	2		

**Start Position:** Talloni che toccano gli appositi segni.

**Handgun/PCC Ready Condition:** Arma carica in fondina.  
PCC: Hip level Option 1

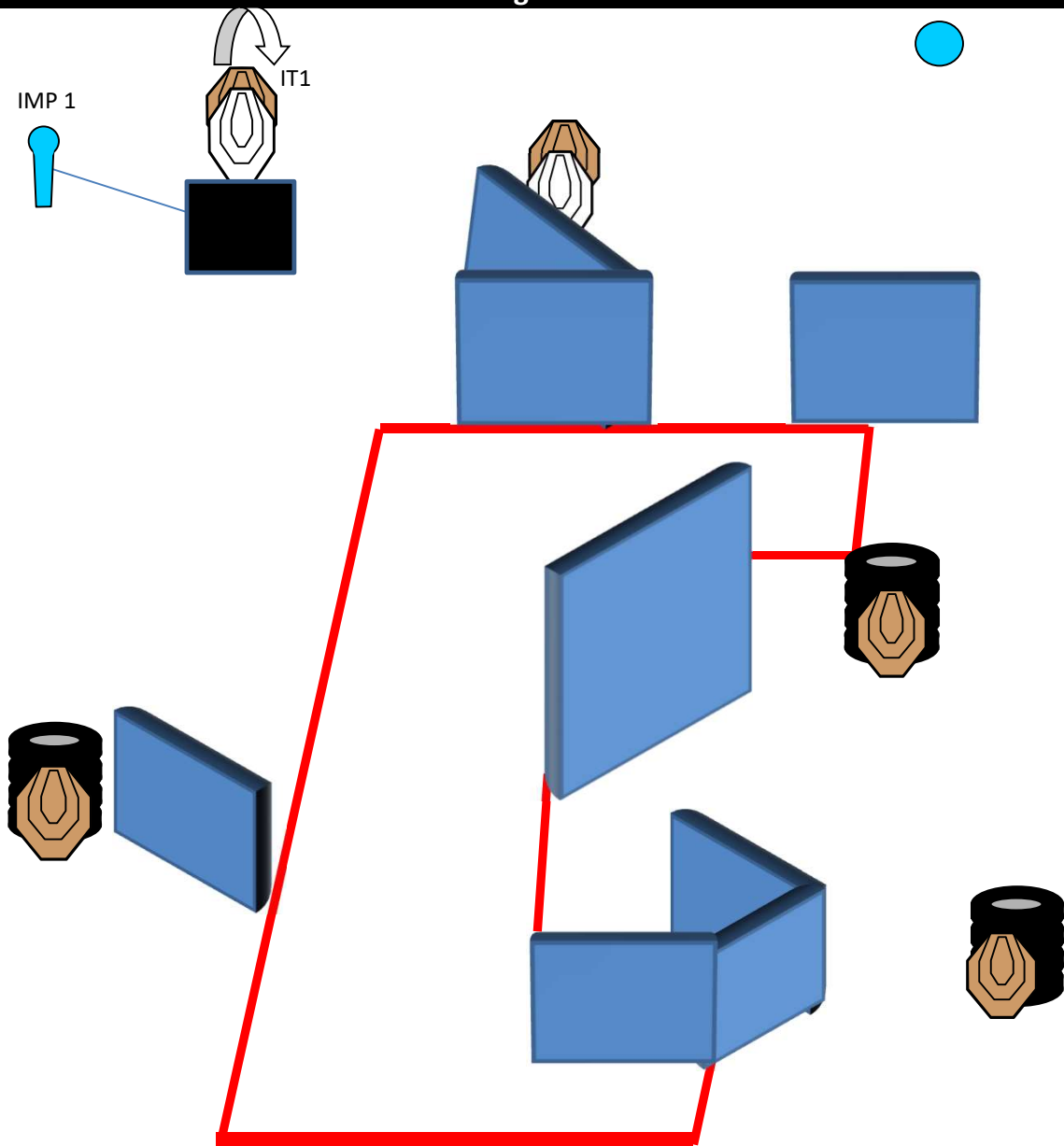
**Procedure:** Al segnale acustico ingaggiare tutti i bersagli

**Design Notes:** IMP1 attiva IT1 swinger che resterà visibile al termine del movimento

**Briefing Notes:** Gli angoli di sicurezza sono 90° laterali ed il parapalle in verticale. Le strutture sono hard cover. Il punteggio verrà conteggiato durante l'esecuzione dell'esercizio; il tiratore potrà delegare altro tiratore alla verifica dei punti.



## Stage 4:



<b>Type:</b>	Short Course	<b>Targets:</b>			
<b>Rounds to be scored:</b>	12	IPSC Targets	5	IPSC Mini Targets	0
<b>Maximum Points:</b>	60	IPSC Poppers	0	IPSC Mini Poppers	1
<b>Start:</b>	Audible Signal	Plates	1	No-Shoots	2

**Start Position:** Ovunque nella shooting area

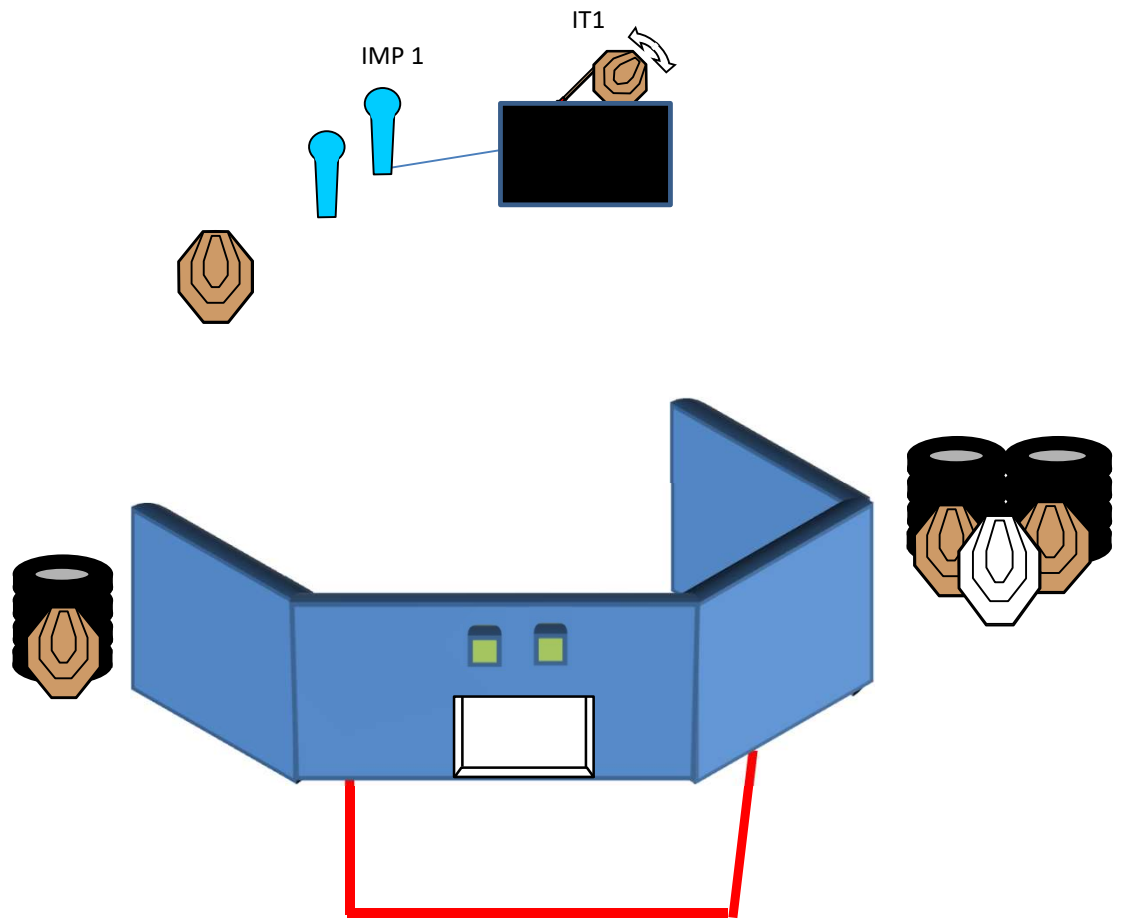
**Handgun/PCC Ready Condition:** Arma carica in fondina.  
PCC: Hip level Option 1

**Procedure:** Al segnale acustico ingaggiare tutti i bersagli

**Design Notes:** IMP1 attiva IT1 swinger che resterà visibile al termine del movimento

**Briefing Notes:** Gli angoli di sicurezza sono 90° laterali ed il parallelo in verticale. Le strutture sono hard cover. Il punteggio verrà conteggiato durante l'esecuzione dell'esercizio; il tiratore potrà delegare altro tiratore alla verifica dei punti.

## Stage 5:



<b>Type:</b>	Short Course	<b>Targets:</b>			
<b>Rounds to be scored:</b>	12	IPSC Targets	5	IPSC Mini Targets	0
<b>Maximum Points:</b>	60	IPSC Poppers	0	IPSC Mini Poppers	2
		Plates	0		
<b>Start:</b>	Audible Signal	No-Shoots	1		

**Start Position:** Mani che toccano gli appositi segni

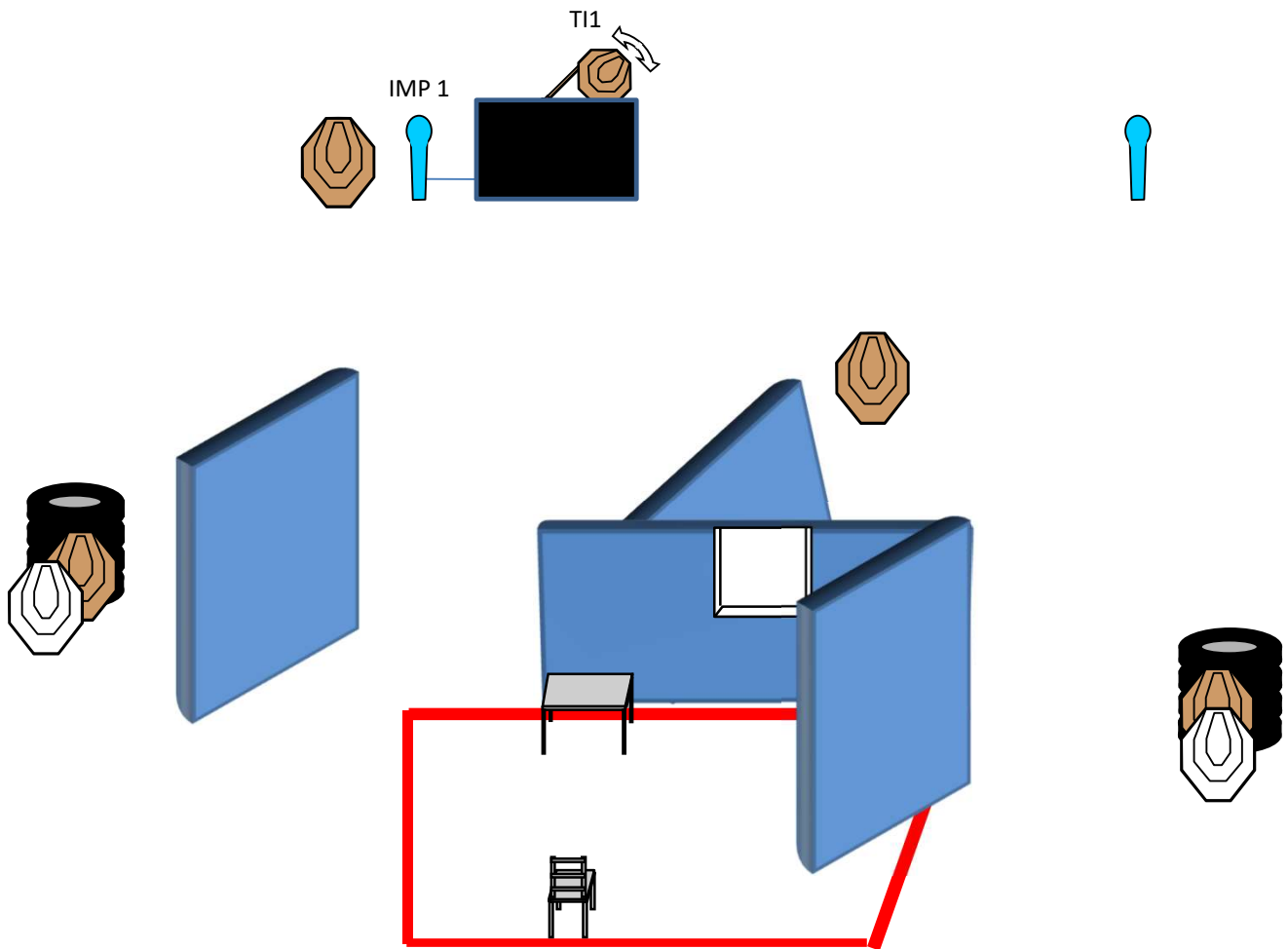
**Handgun/PCC Ready Condition:** Arma carica in fondina.  
PCC: Hip level Option 1

**Procedure:** Al segnale acustico ingaggiare tutti i bersagli

**Design Notes:** IMP1 attiva IT1 swinger che resterà visibile al termine del movimento

**Briefing Notes:** Gli angoli di sicurezza sono 90° laterali ed il parapalle in verticale. Le strutture sono hard cover. Il punteggio verrà conteggiato durante l'esecuzione dell'esercizio; il tiratore potrà delegare altro tiratore alla verifica dei punti.

## Stage 6:



<b>Type:</b>	Short Course	<b>Targets:</b>			
<b>Rounds to be scored:</b>	12	IPSC Targets	5	IPSC Mini Targets	0
<b>Maximum Points:</b>	60	IPSC Poppers	0	IPSC Mini Poppers	2
		Plates	0		
<b>Start:</b>	Audible Signal	No-Shoots	2		

**Start Position:** Seduto mani sulle ginocchia

**Handgun/PCC Ready Condition:** Arma scarica poggiata sul tavolo, caricatori in buffetteria  
PCC: idem

**Procedure:** Al segnale acustico ingaggiare tutti i bersagli

**Design Notes:** IMP1 attiva T1 swinger che resta visibile al termine del movimento

**Briefing Notes:** Gli angoli di sicurezza sono 90° laterali ed il parapalle in verticale. Le strutture sono hard cover. Il punteggio verrà conteggiato durante l'esecuzione dell'esercizio; il tiratore potrà delegare altro tiratore alla verifica dei punti.