



presenta

1[^] Prova WINTER CHAMPIONSHIP - Macro Area 3

3[°] FRICO RACE

19/20 OTTOBRE 2024

6 STAGE / 115 colpi minimi / 575 punteggio massimo

Match Director: Andrea FABIANI

CAMPO DI TIRO OLD GUNNERS - Via Case Sparse - Toppo di Travesio (PN)

contatti e-mail: gare@oldgunners.it cell: 3926458505 Andrea FABIANI

Coordinate GPS: 46.186874-12.827501

Contatti: Cell. 3926458505 (*Andrea FABIANI*)

e-mail: gare@oldgunners.it

Iscrizioni: *via telematica sul sito web www.fitds.it MA.RE, - Match Registration*

Munizionamento: *Libero ogni tipo di munizionamento a cura del tiratore;*

Ristorazione: *sul campo è presente un punto di ristoro;*

Regolamento: *FITDS/IPSC rulebook last edition*

Classifiche: *Div. Open, Standard, Production, Production Optics, PCC, Classic, Revolver*

Premiazioni: *come da regolamento sportivo edizione 2024*

orario venerdì *eventuale*

Orari Sabato: *PRE- MATCH ritrovo ore 7,45 - inizio gara ore 08:00*

turno pomeriggio breafing ore 12:45 -- inizio gara ore 13:00

Orari Domenica: *turno mattino breafing ore 07:45 -- inizio gara ore 08:00*

turno pomeriggio breafing ore 12:45 -- inizio gara ore 13:00

Range Master *a cura del S.A.F.R.O.*

Range Officer *a cura del S.A.F.R.O.*

*Tutti i tiratori devono essere in regola con i permessi per il trasporto e l'utilizzo delle proprie armi e munizioni
L'organizzazione declina ogni responsabilità per il mancato rispetto delle norme di Legge in vigore
Si richiama il rispetto del Regolamento Sportivo in vigore relativamente alle prescrizioni su abbigliamento e accessori*

HOTELS

Corte Morea - Hotel and B&B- Via della Roggia,38-33090 Lestans di Sequals (Pn)

Sasso D'Oro - Via del Capitel,4 33090 Sequals (PN)

RISTORANTI

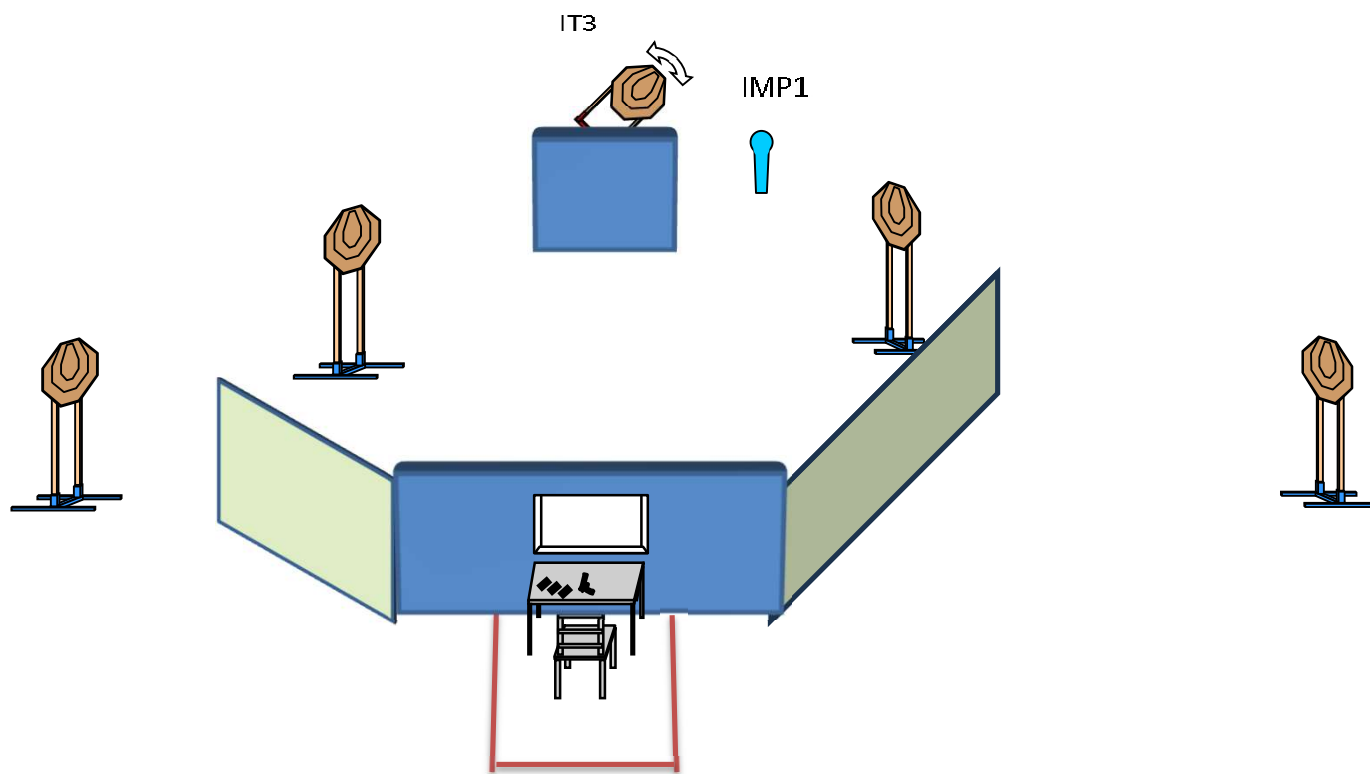
Corte Morea - Via della Roggia,38 33090 Lestans di Sequals (PN)

Le Verdi Colline Da Cesco Piazza XXIV Maggio,9 33090 Toppo di Travesio (PN)

Match Profile

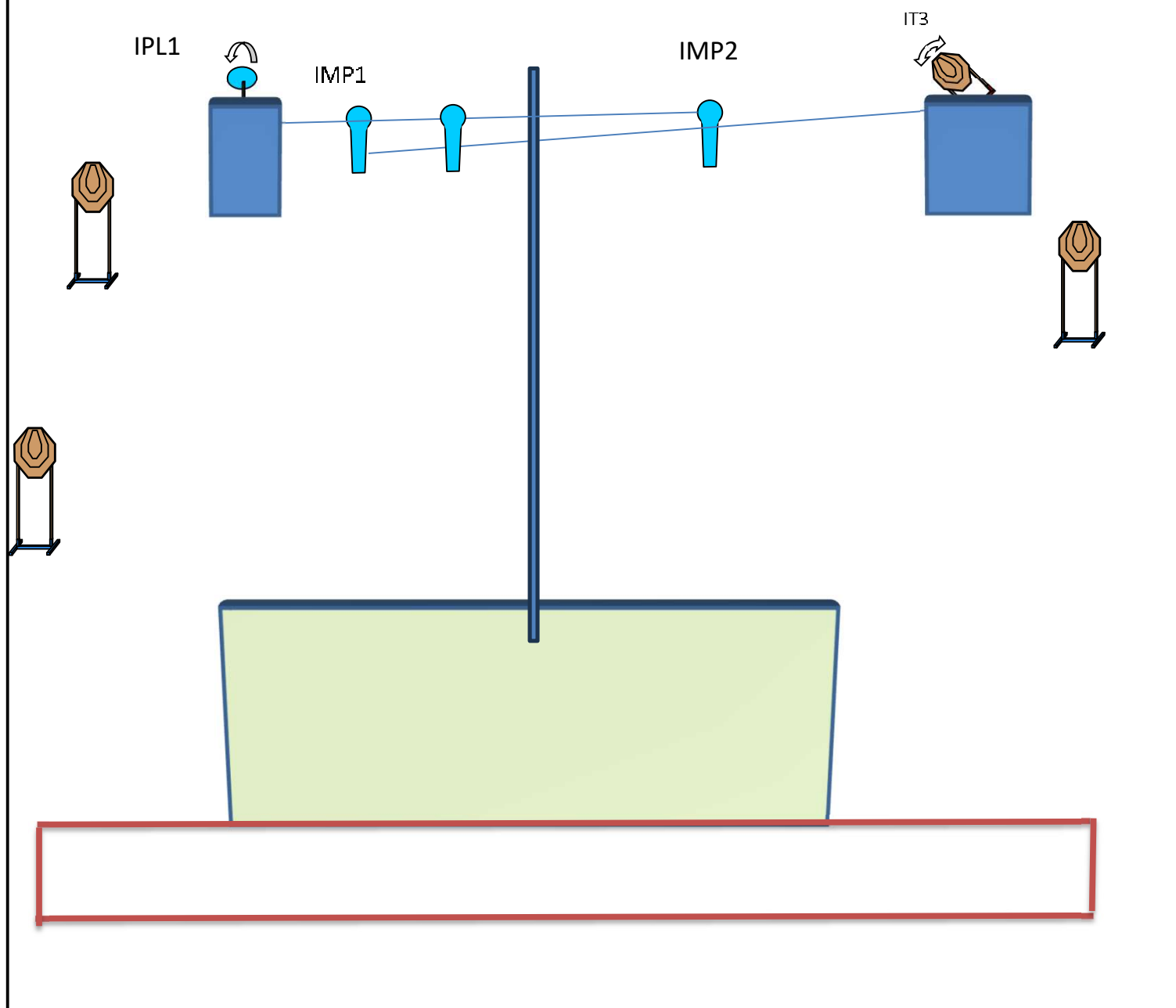
STAGE	EXERCISE TYPE	DISTANCE	IPSC TARGETS	IPSC MINI TARGETS	IPSC POPPERS	IPSC MINI POPPERS	PLATES	NO-SHOOTS	ROUNDS	MAX POINTS	STAGE %
1	Short Course	"	5	0	0	1	0	0	11	55	9,57%
2	Short Course	"	4	0	0	3	1	0	12	60	10,43%
3	Long Course	"	15	0	0	2	0	1	32	160	27,83%
4	Medium Course	"	10	0	2	2	0	1	24	120	20,87%
5	Medium Course	"	4	5	0	3	3	1	24	120	20,87%
6	Short Course	"	5	0	0	2	0	1	12	60	10,43%
											0,00%
											0,00%
											0,00%
											0,00%
											0,00%
											0,00%
											0,00%
Total			43	5	2	13	4	4	115	575	100%

Stage 1:



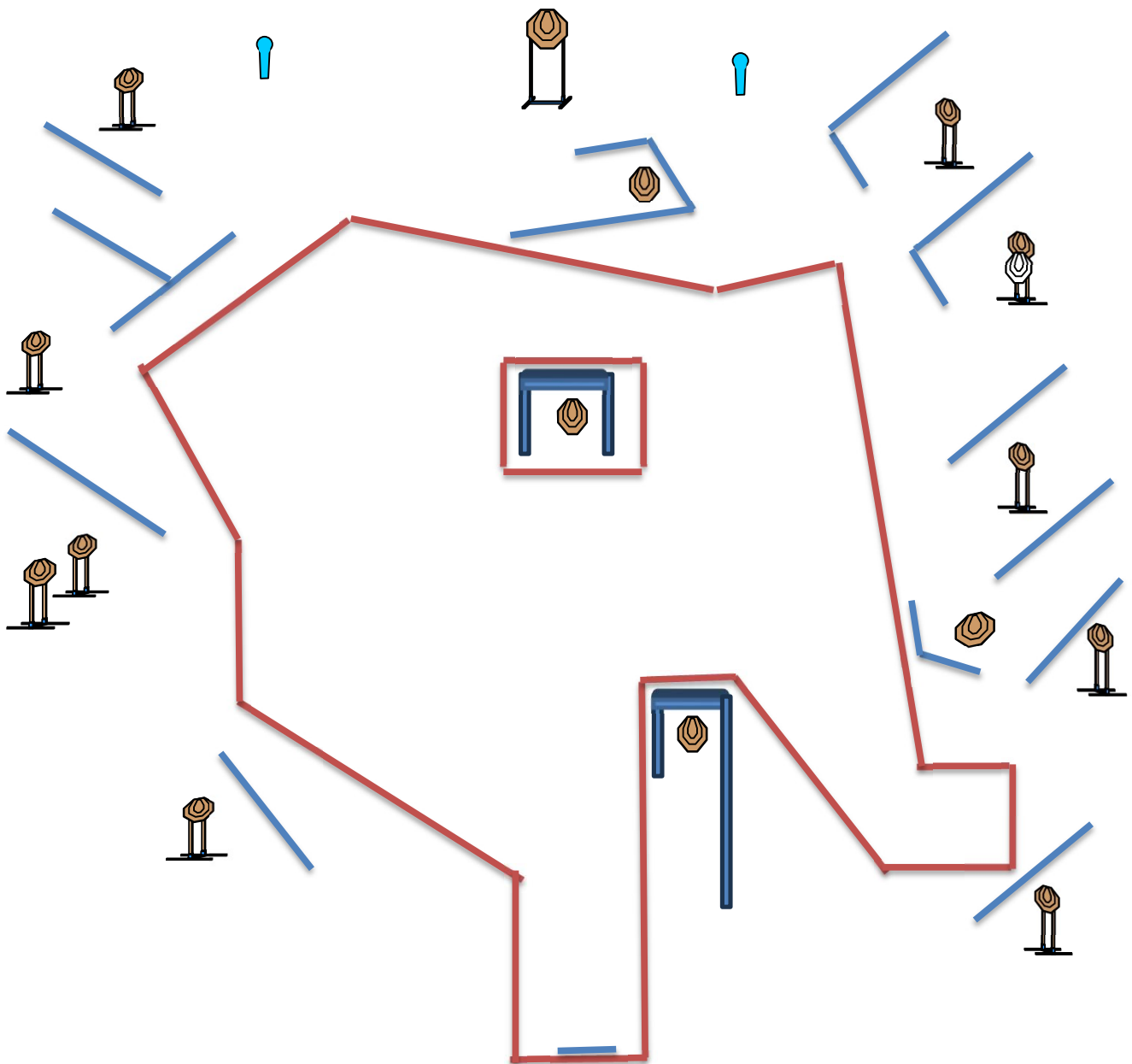
Type:	Short Course	Targets:			
Rounds to be scored:	11	IPSC Targets	5	IPSC Mini Targets	0
Max Points:	55	IPSC Poppers	0	IPSC Mini Poppers	1
Distances:	"	IPSC Plates	0		
Start:	Audible Signal	No-Shoots	0		
Start Position:	Seduto, mani sulle ginocchia				
Condizione Arma:	arma scarica sul tavolo con tutti i caricatori che si intendono utilizzare - (PCC: IDEM - option 3)				
Procedure:	Al segnale acustico ingaggiare i bersagli con la sola mano forte				
Design Notes:	IMP1 attiva IT3 swinger che resterà visibile al termine del movimento.				
Briefing Notes:	Gli angoli di sicurezza sono 90° laterali ed il parapalle in verticale. Le strutture sono hard cover. Il punteggio verrà conteggiato durante l'esecuzione dell'esercizio; il tiratore potrà delegare altro tiratore alla verifica dei punti.				

Stage 2:



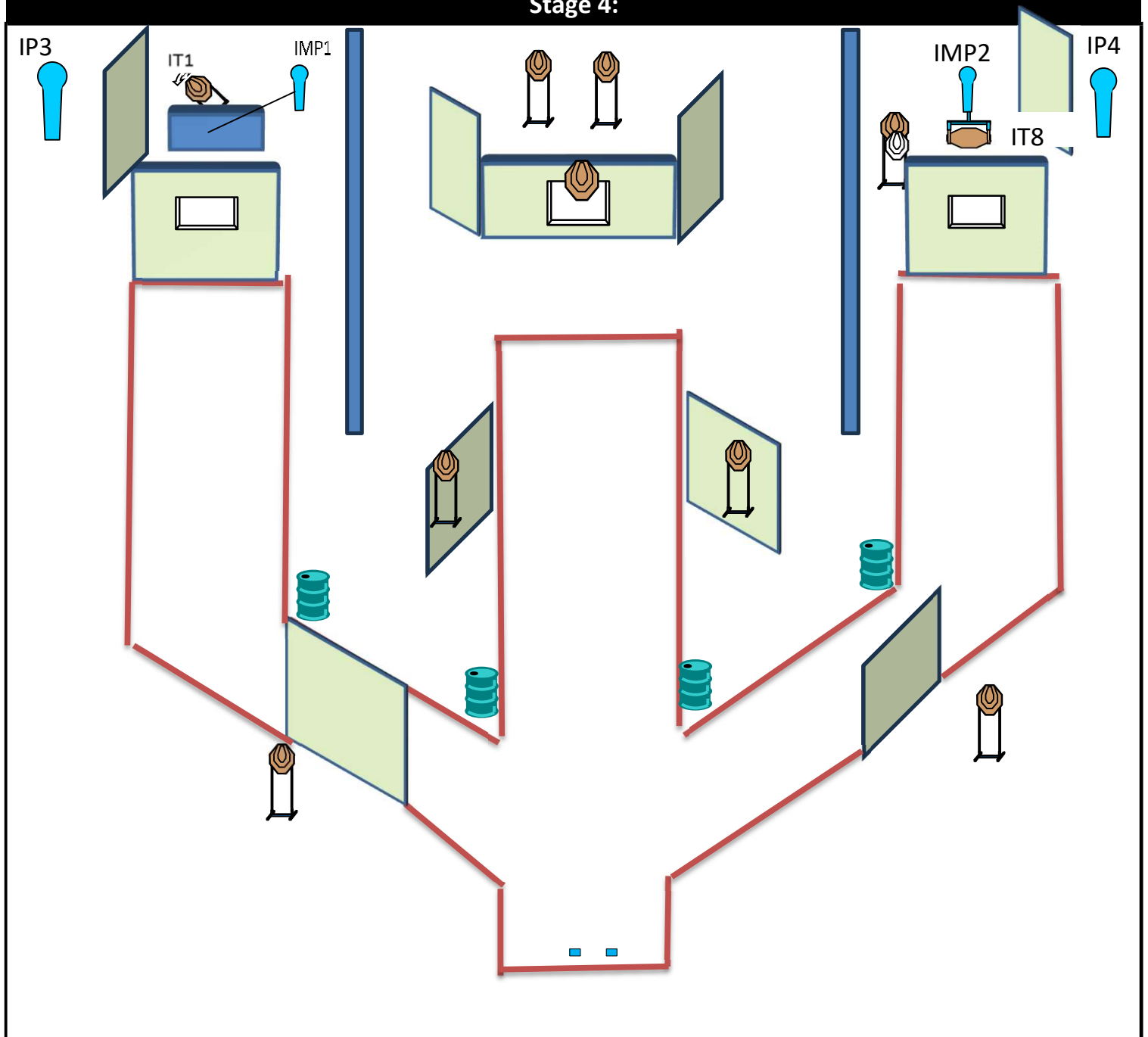
Type:	Short Course	Targets:			
Rounds to be scored:	12	IPSC Targets	4	IPSC Mini Targets	0
Max Points:	60	IPSC Poppers	0	IPSC Mini Poppers	3
Distances:	"	IPSC Plates	1		
Start:	Audible Signal	No-Shoots	0		
Start Position:	Ovunque nella shooting area				
Condizione Arma:	arma carica in fondina - (PCC: Hip Level option 1)				
Procedure:	Al segnale acustico ingaggiare i bersagli				
Design Notes:	IMP1 attiva IT3 e IMP2 attiva IPL1, swingers che resteranno visibili al termine del movimento				
Briefing Notes:	Gli angoli di sicurezza sono 90° laterali ed il parapalle in verticale. Le strutture sono hard cover. Il punteggio verrà conteggiato durante l'esecuzione dell'esercizio; il tiratore potrà delegare altro tiratore alla verifica dei punti.				

Stage 3:



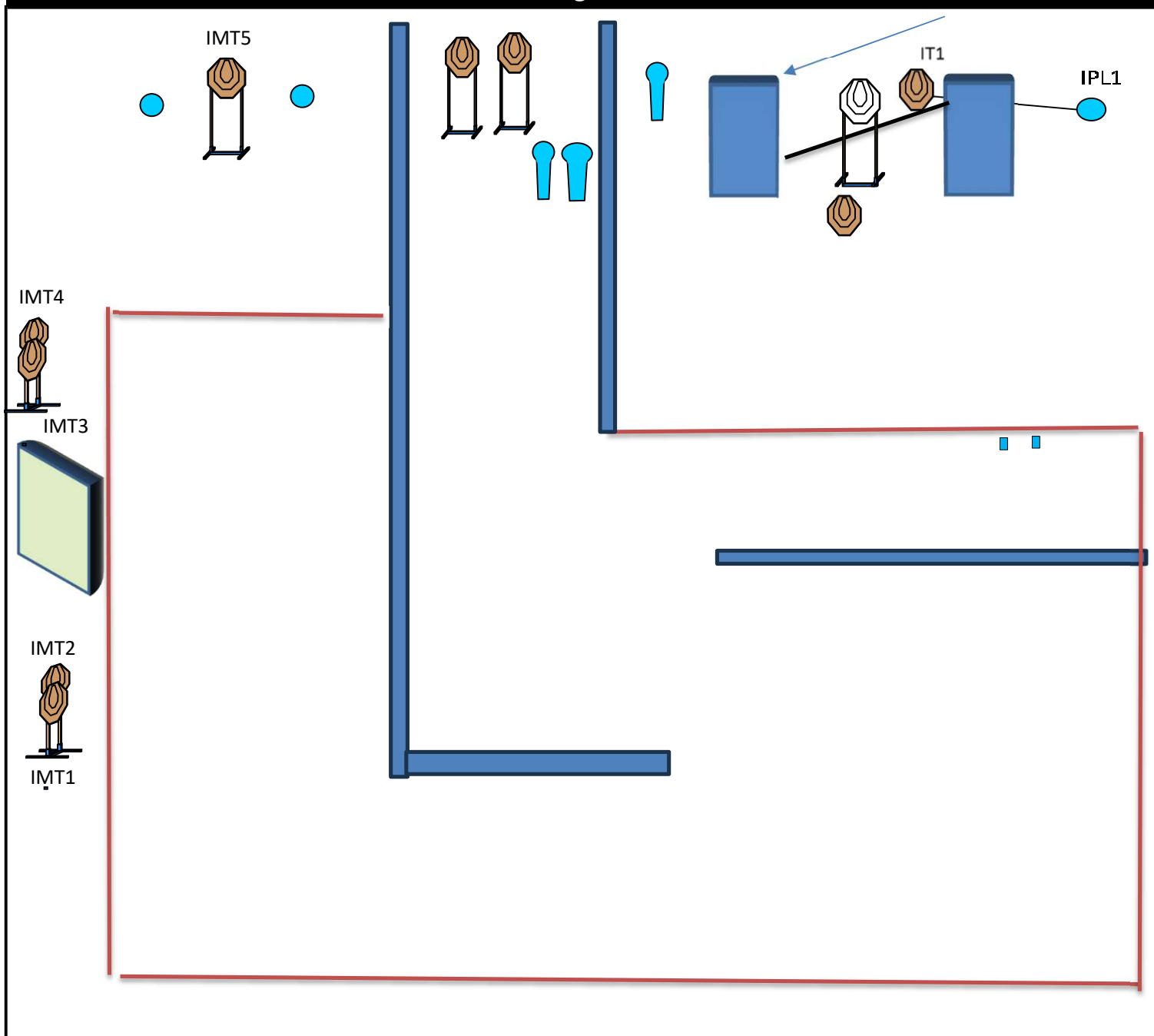
Type:	Long Course	Targets:			
Rounds to be scored:	32	IPSC Targets	15	IPSC Mini Targets	0
Max Points:	160	IPSC Poppers	0	IPSC Mini Poppers	2
Distances:	"	IPSC Plates	0		
Start:	Audible Signal	No-Shoots	1		
Start Position:	Talloni che toccano i segni come mostrato				
Condizione Arma:	Arma carica in fondina (PCC - Option 1)				
Procedure:	Al segnale acustico ingaggiare i bersagli				
Design Notes:					
Briefing Notes:	Gli angoli di sicurezza sono 90° laterali ed il parapalle in verticale. Le strutture sono hard cover. Il punteggio verrà conteggiato durante l'esecuzione dell'esercizio; il tiratore potrà delegare altro tiratore alla verifica dei punti.				

Stage 4:



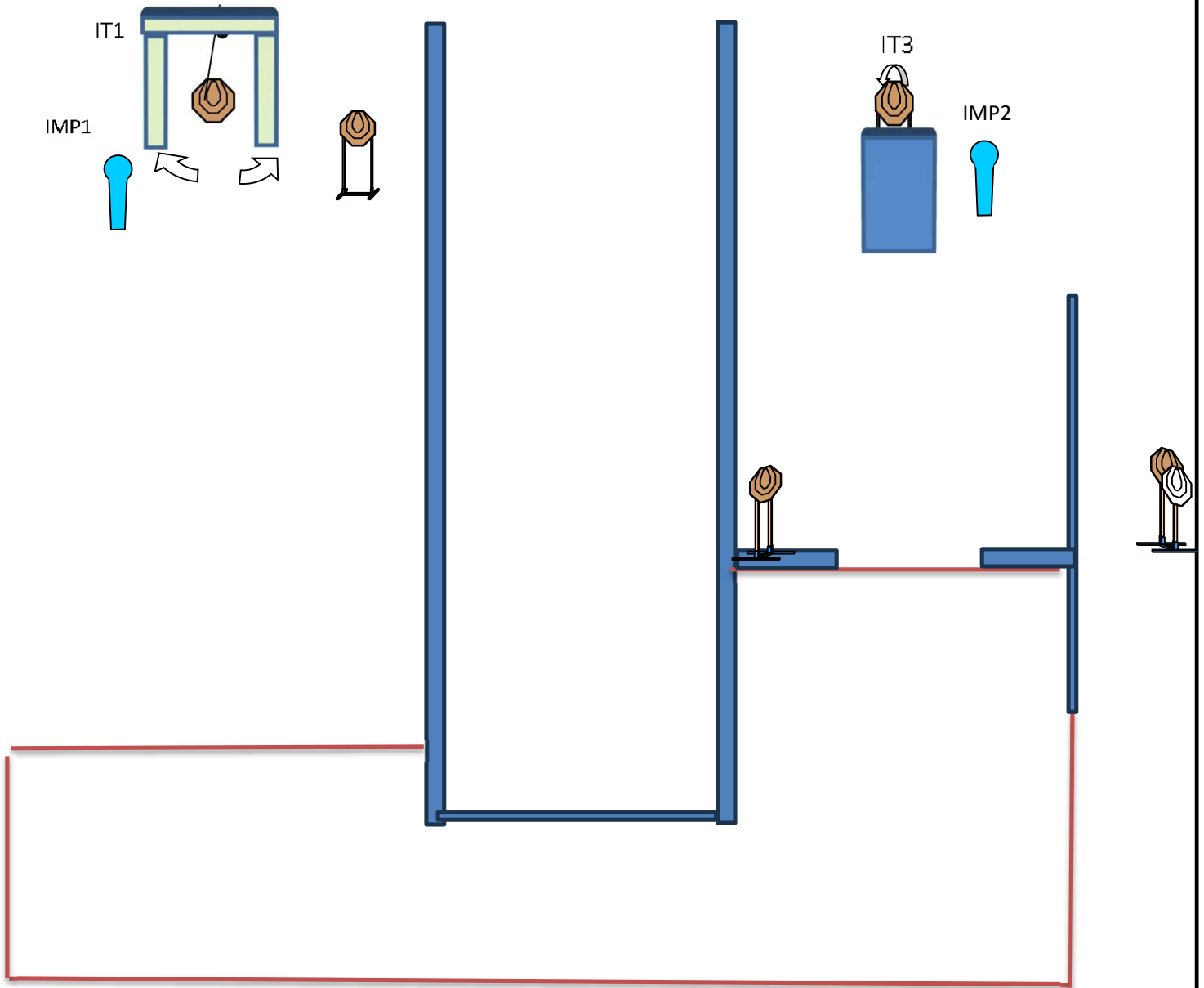
Type:	Medium Course	Targets:			
Rounds to be scored:	24	IPSC Targets	10	IPSC Mini Targets	0
Max Points:	120	IPSC Poppers	2	IPSC Mini Poppers	2
Distances:	"	IPSC Plates	0		
Start:	Audible Signal	No-Shoots	1		
Start Position:	Talloni che toccano i segni				
Condizione Arma:	arma carica in fondina - (PCC: Hip Level option 1)				
Procedure:	Al segnale acustico ingaggiare i bersagli				
Design Notes:	IMP1 attiva IT1, IMP2 attiva IT8 swingers che resteranno al termine del movimento				
Briefing Notes:	Gli angoli di sicurezza sono 90° laterali ed il parapalle in verticale. Le strutture sono hard cover. Il punteggio verrà conteggiato durante l'esecuzione dell'esercizio; il tiratore potrà delegare altro tiratore alla verifica dei punti.				

Stage 5:



Type:	Medium Course	Targets:			
Rounds to be scored:	24	IPSC Targets	4	IPSC Mini Targets	5
Max Points:	60	IPSC Poppers		IPSC Mini Poppers	3
Distances:	"	IPSC Plates	3		
Start:	Audible Signal	No-Shoots	1		
Start Position:	Punte dei piedi che toccano i segni come mostrato				
Condizione Arma:	arma carica in fondina - (PCC: Hip Level option 1)				
Procedure:	al segnale acustico ingaggiare i bersagli				
Design Notes:	IPL1 attiva IT1 swinger che resterà visibile al termine del movimento				
Briefing Notes:	Gli angoli di sicurezza sono 90° laterali ed il parapalle in verticale. Le strutture sono hard cover. Il punteggio verrà conteggiato durante l'esecuzione dell'esercizio; il tiratore potrà delegare altro tiratore alla verifica dei punti.				

Stage 6:



Type:	Short Course	Targets:			
Rounds to be scored:	12	IPSC Targets	5	IPSC Mini Targets	0
Max Points:	60	IPSC Poppers	0	IPSC Mini Poppers	2
Distances:	"	IPSC Plates	0		
Start:	Audible Signal	No-Shoots	1		
Start Position:	ovunque all'interno della shooting area				
Condizione Arma:	arma carica in fondina - (PCC: Hip Level option 1)				
Procedure:	Al segnale acustico ingaggiare i bersagli				
Design Notes:	IMP1 attiva IT1, IMP2 attiva IT3, swingers che resteranno visibili al termine del movimento				
Briefing Notes:	Gli angoli di sicurezza sono 90° laterali ed il parapalle in verticale. Le strutture sono hard cover. Il punteggio verrà conteggiato durante l'esecuzione dell'esercizio; il tiratore potrà delegare altro tiratore alla verifica dei punti.				