



presenta

1[^] Prova Winter CUP - Macro Area 1

1° TROFEO SERIM

19 / 20 Ottobre 2024

6 STAGE / 116 colpi minimi / 580 punteggio massimo

Match Director: ZENO Ciro

Campo di tiro Shooterland - Sommariva Del Bosco (CN)

contatti e-mail: info@cuneocombatclub.it cell 331-3738349 (ASD Cuneo Combat Club)

Contatti: *Match Director* **Ciro ZENO** 331 37 38 349

e-mail: info@cuneocombatclub.it

Iscrizioni: *via telematica sul sito web www.fitds.it MA.RE, - Match Registration*

Munizionamento: *Libero ogni tipo di munizionamento a cura del tiratore, NON acquistabili sul campo;*

Ristorazione: *sul campo è presente un punto di ristoro;*

Regolamento: *Regolamento Sportivo FITDS/IPSC rulebook last edition*

Classifiche: *Div. Open, Standard, Production, Production Optics, Classic, Revolver, PCC*

Premiazioni: *come da regolamento sportivo edizione 2024*

Orari Sabato: *turno mattino breafing ore 08,45 inizio gara ore 09,00*

turno pomeriggio breafing ore 12,45 inizio gara ore 13,00

Orari Domenica: *turno mattino breafing ore 08,45 inizio gara ore 09,00*

turno pomeriggio breafing ore 12,45 inizio gara ore 13,00

Range Master *a cura del S.A.F.R.O.*

Range Officer *a cura del S.A.F.R.O.*

*Tutti i tiratori devono essere in regola con i permessi per il trasporto e l'utilizzo delle proprie armi e munizioni
L'organizzazione declina ogni responsabilità per il mancato rispetto delle norme di Legge in vigore
Si richiama il rispetto del Regolamento Sportivo in vigore relativamente alle prescrizioni su abbigliamento e accessori*

FALEGNAMERIA SERIM

di FANTONE Secondo e Mauro & C. s.n.c.



RIBES
DIGILAB

ARMERIA
DAMA



C.so Valentino, 7 15033 Casale Monferrato (AL)
Tel.0142-70740 info@armeriadama.it
WWW.ARMERIADAMA.IT

RVCustom



ASSEMBLAGGIO - PREPARAZIONE - RIPARAZIONE ARMI
ACCESSORI PER IL TIRO
COMPONENTI E MATERIALE DA RICARICA
VENDITA E ASSISTENZA AIRSOFT
www.rvcustom.it

Bonardo Guns

dal 1968
Bonardo snc
Via Vittorio Emanuele, 60-62
12042 BRA (CN)
Tel 0172/44200 fax 0172/433808
www.bonardo.it



TIRO CON L'ARCO, ARMI NUOVE E USATE,
OTTICHE, SOFT AIR, CALZATURE, RICARICA,
ABBIGLIAMENTO TECNICO E TEMPO LIBERO

TARGET
Bullets

VBF AGENTI ASSICURAZIONI

TORINO • CHIVASSO • SANT'ALBA
di Voglietti e Barro

Allianz AVIVA ITALIANA ASSICURAZIONI

Via Poeto Rega, 7 - 10034 Chivasso (TO)
Tel. 011 9101632
www.vbfagenti.com - vbfagenti@gmail.com

**NUOVA ARMERIA
DEL CENTRO**
Alessandria



Per chi arriva da Torino-Savona

Uscita Carmagnola, incrocio a sx, 200 mt. Dopoincrocio a dx direzione Sommariva del Bosco, a 1 Km, all'incrocio proseguire per Bra, 800 mt. Alla rotonda 2 uscitaper Sommariva del Bosco, seguire per 6 Km, raggiunto Frazione Ricchiardo, dopo 100 mt. Occhio alla frecciadirezionale "SHOOTERLAND" che troverete prima del dosso alla vostra dx, si entra a sx in una strada si biforca, mantenete la sx, proseguite per circa 150 mt. E troverete l'entrata, Sterrata che si 100 mt.di biforca, mantenete la sx proseguite e troverete l'entrata.

Per chi arriva da Cuneo

Attraversando l'abitato di Sommariva del Bosco, direzione Carmagnola, dopo circa Km. Alla vostra dx l'indicazione della Frazione RICCHIARDO, ancora 500 mt. Occhio al cartello con freccia direzionale "SHOOTERLAND" che troverete dopo il dosso ***alla vostra sx, si entra in una strada sterrata dx, che doo 100 mt. di biforca, mantenete la sx prosiguite e troverete l'entrata.***

HOTELS

DOVE DORMIRE

AirBnB RTZ Maison

Via Riccardo Sineo 7/3 Torino

+39 328767102- rtz.maison@mail.com

B&B Al Calar della Sera

Vicolo Magenta 4- Sommariva del Bosco (CN)

017253386-www.alcalardellasera.it

Agriturismo & Golf La Margherita

Strada Pralormo 315- Carmagnola (TO)

011/9795088- www.girasoligolf.it

Agriturismo Cascina Verde

Fr. Tuninetti-Carmagnola (TO)

3393100043-0119795052- www.agriturismoverne.it

DOVE MANGIARE

Trattoria del Viaggiatore

P.zza Seyssel- Sommariva del Bosco (CN)

0172/55659-3480917225- www.trattoriadelviaggiatore.it

Trattoria-Pizzeria Il Cigno

Via Torino 159- Sommariva Del Bosco (CN)

017255047-017253064

Agriturismo & Golf La Margherita

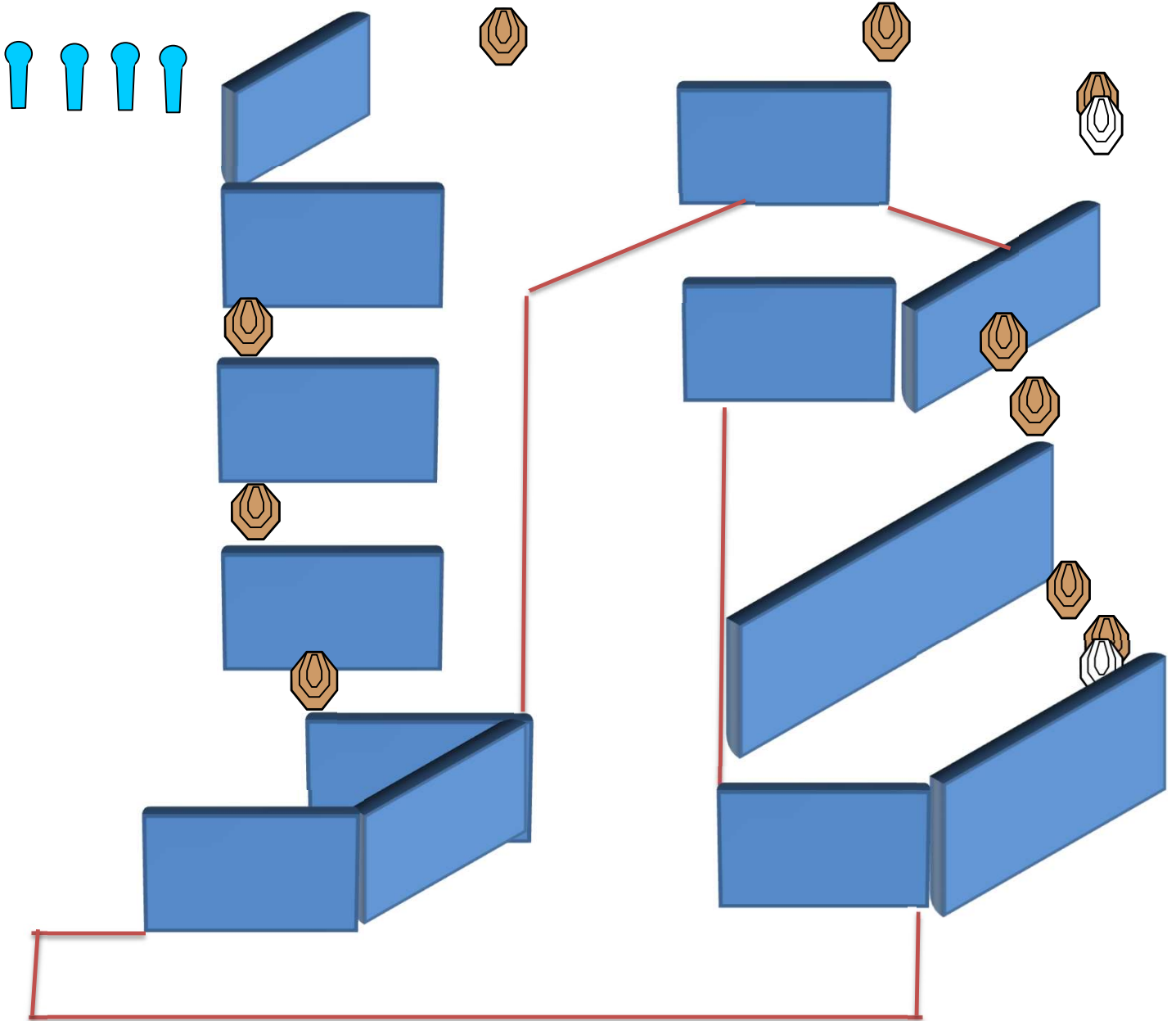
Strada Pralormo 315- Carmagnola (TO)

011/9795088- www.girasoligolf.it

Match Profile

STAGE	EXERCISE TYPE	IPSC TARGETS	IPSC MINI TARGETS	IPSC POPPERS	IPSC MINI POPPERS	PLATES	NO-SHOOTS	ROUNDS	MAX POINTS	STAGE %
1	Medium Course	10	0	0	4	0	2	24	120	20,69%
2	Long Course	15	0	1	0	1	3	32	160	27,59%
3	Short Course	5	0	0	0	2	1	12	60	10,34%
4	Short Course	5	0	1	0	1	1	12	60	10,34%
5	Medium Course	10	0	0	2	2	3	24	120	20,69%
6	Short Course	0	6	0	0	0	1	12	60	10,34%
										0,00%
										0,00%
										0,00%
										0,00%
										0,00%
										0,00%
Total		45	6	2	6	6	11	116	580	100%

Stage 1:



Type:	Medium Course	Targets:			
Rounds to be scored:	24	IPSC Targets	10	IPSC Mini Targets	0
Maximum Points:	120	IPSC Poppers	0	IPSC Mini Poppers	4
Start:	Audible Signal	Plates	0	No-Shoots	2

Start Position: Ovunque nella shooting area

Handgun/PCC Ready Condition: Arma carica in fondina - (PCC: Hip Level option 1)

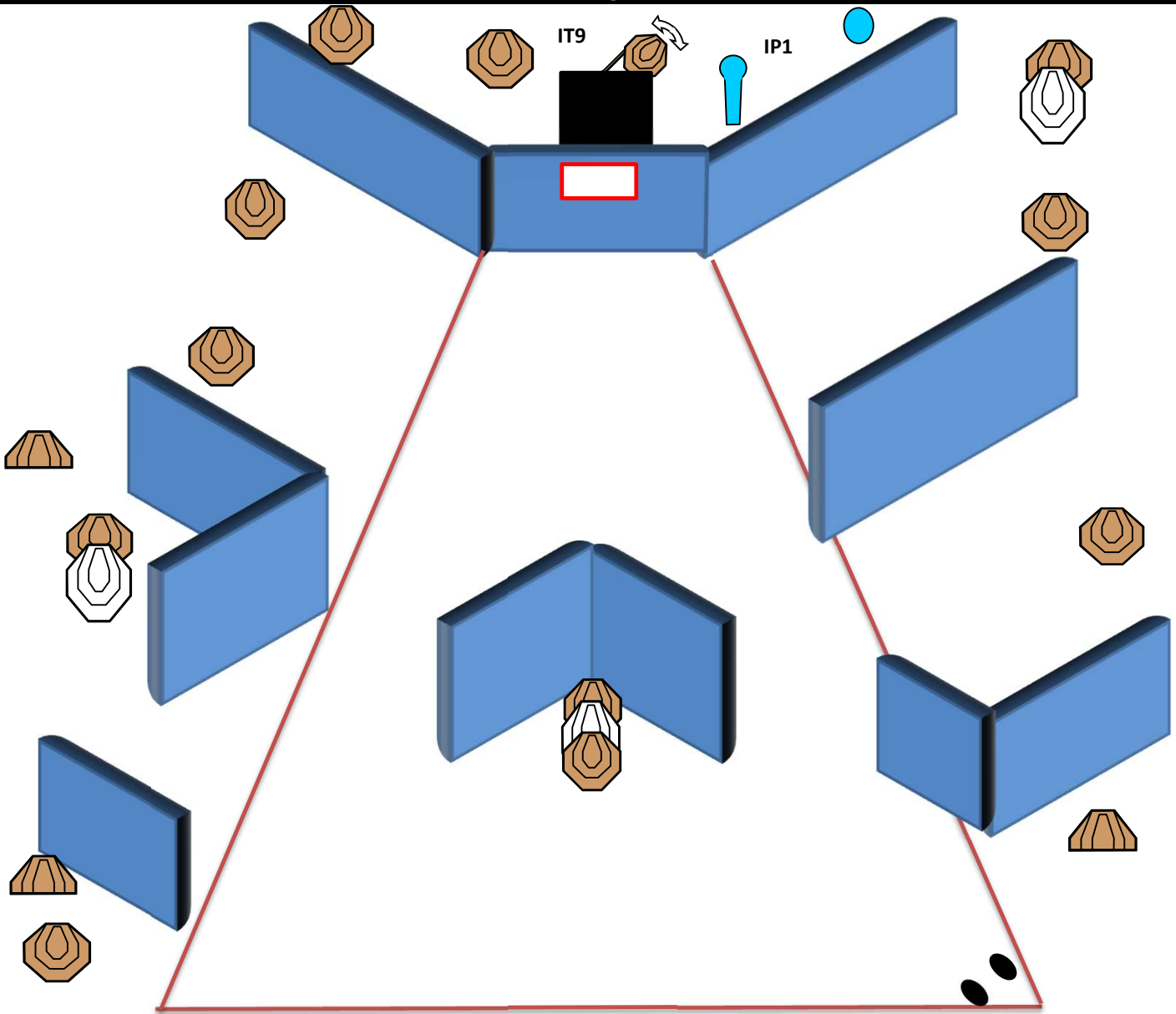
Procedure: Al segnale acustico ingaggiare i bersagli

Design Notes:

Briefing Notes:

Gli angoli di sicurezza sono 90° laterali ed il parapalle in verticale. Le strutture sono hard cover. Il punteggio verrà conteggiato durante l'esecuzione dell'esercizio; il tiratore potrà delegare altro tiratore alla verifica dei punti. In tutti gli esercizi è obbligatorio l'uso del cappellino

Stage 2:



Type:	Long Course	Targets:			
Rounds to be scored:	32	IPSC Targets	15	IPSC Mini Targets	0
Maximum Points:	160	IPSC Poppers	1	IPSC Mini Poppers	0
		Plates	1		
Start:	Audible Signal	No-Shoots	3		

Start Position: Talloni che toccano gli appositi segni

Handgun/PCC Ready Condition: Arma carica in fondina (PCC: HIP Level Option 1)

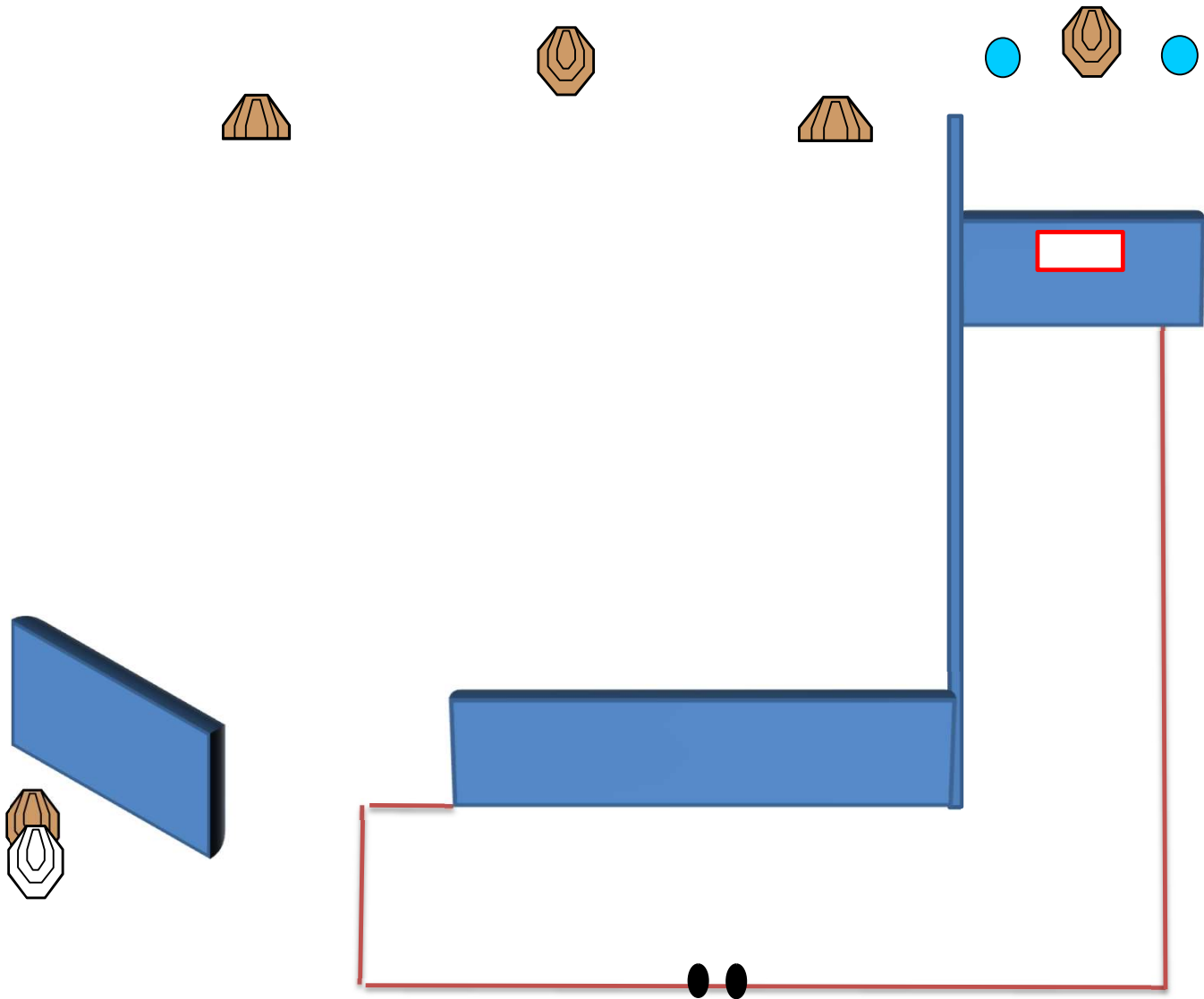
Procedure: Al segnale acustico ingaggiare i bersagli

Design Notes: IP1 attiva IT9 Swinger che resterà visibile al termine del movimento.

Briefing Notes:

Gli angoli di sicurezza sono 90° laterali ed il parapalle in verticale. Le strutture sono hard cover. Il punteggio verrà conteggiato durante l'esecuzione dell'esercizio; il tiratore potrà delegare altro tiratore alla verifica dei punti. In tutti gli esercizi è obbligatorio l'uso del cappellino

Stage 3:



Type:	Short Course	Targets:			
Rounds to be scored:	12	IPSC Targets	5	IPSC Mini Targets	0
Maximum Points:	60	IPSC Poppers	0	IPSC Mini Poppers	0
		Plates	2		
Start:	Audible Signal	No-Shoots	1		

Start Position: Talloni che toccano gli appositi segni.

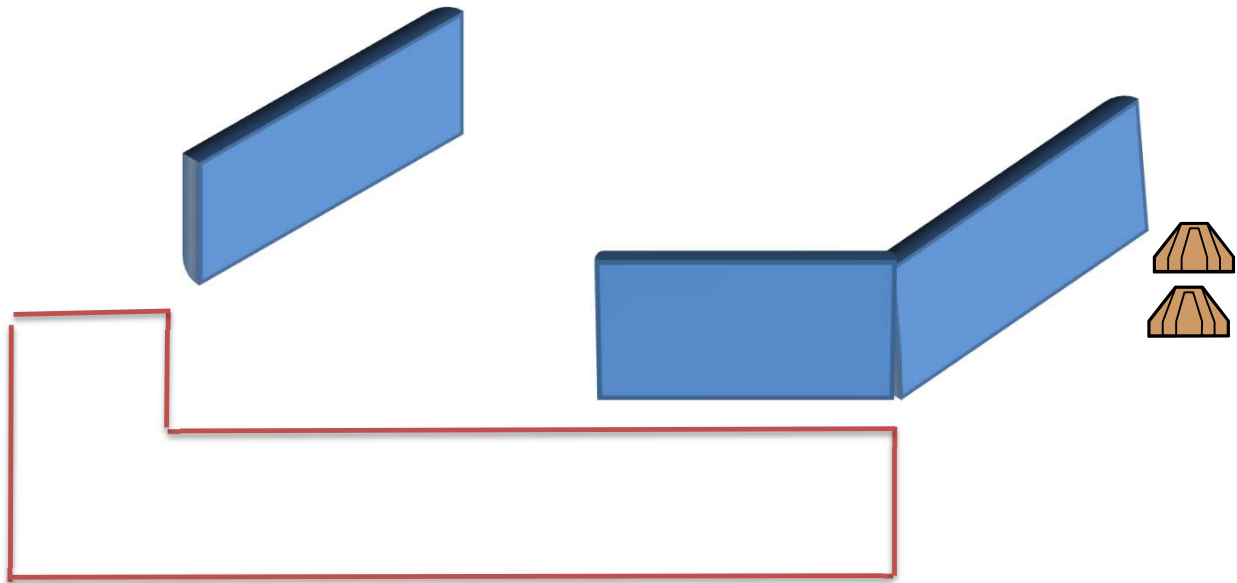
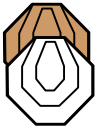
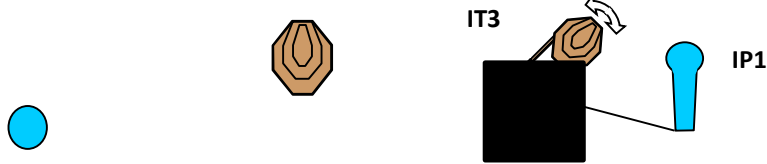
Handgun/PCC Ready Condition: Arma carica in fondina - (PCC: Hip Level option 1)

Procedure: Al segnale acustico ingaggiare tutti i bersagli all'interno della shooting area.

Design Notes:

Gli angoli di sicurezza sono 90° laterali ed il parapalle in verticale. Le strutture sono hard cover. Il punteggio verrà conteggiato durante l'esecuzione dell'esercizio; il tiratore potrà delegare altro tiratore alla verifica dei punti. In tutti gli stage è obbligatorio l'utilizzo del cappellino.

Stage 4:



Type:	Short Course	Targets:			
Rounds to be scored:	12	IPSC Targets	5	IPSC Mini Targets	0
Maximum Points:	60	IPSC Poppers	1	IPSC Mini Poppers	0
		Plates	1		
Start:	Audible Signal	No-Shoots	1		

Start Position: Ovunque nella shooting area

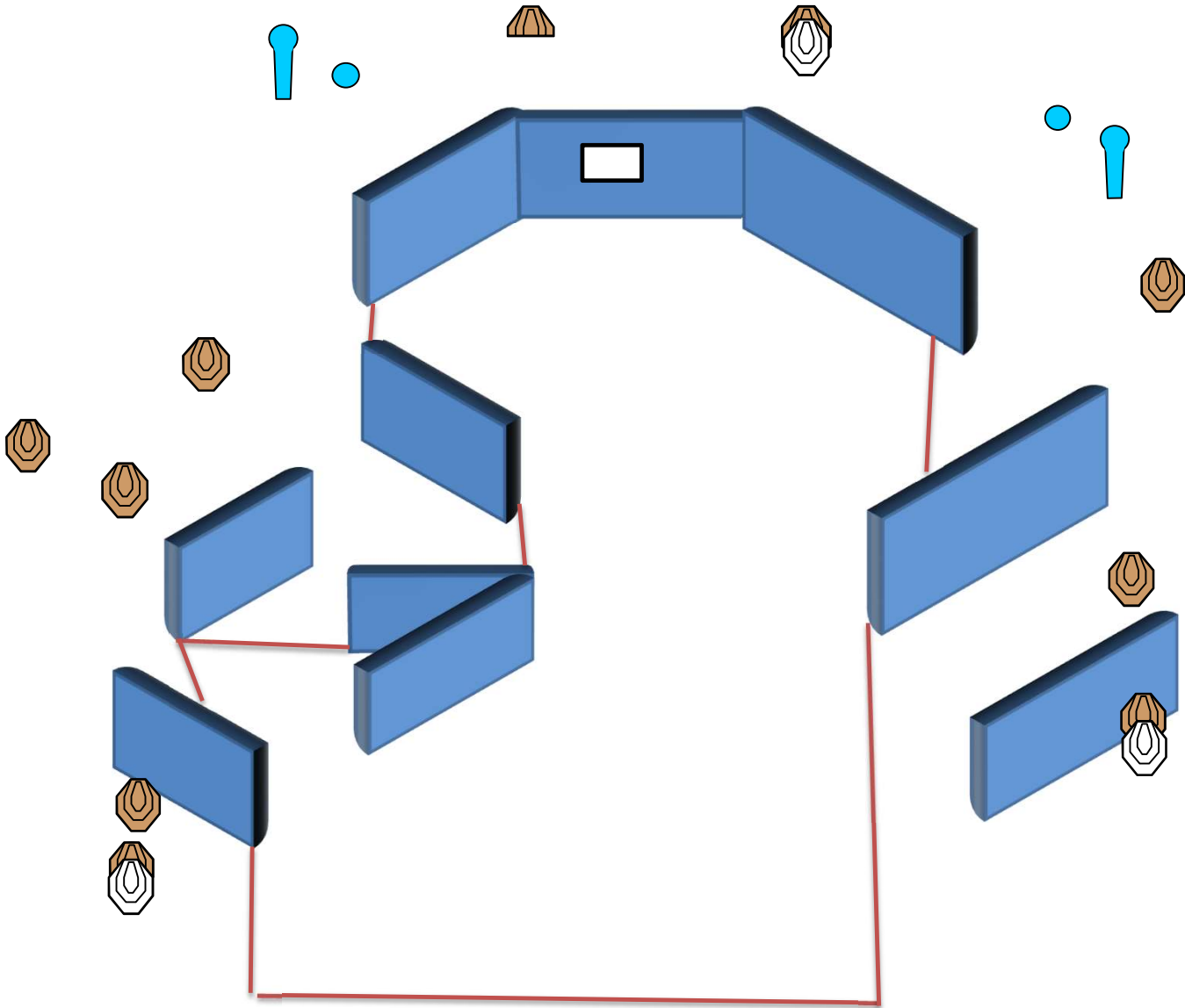
Handgun/PCC Ready Condition: Arma carica in fondina - (PCC: Hip Level option 1)

Procedure: Al segnale acustico ingaggiare tutti i bersagli all'interno della shooting area.

Design Notes: IP1 attiva IT3 Swinger che resterà visibile al termine del movimento

Briefing Notes: Gli angoli di sicurezza sono 90° laterali ed il parapalle in verticale. Le strutture sono hard cover. Il punteggio verrà conteggiato durante l'esecuzione dell'esercizio; il tiratore potrà delegare altro tiratore alla verifica dei punti. In tutti gli esercizi è obbligatorio l'utilizzo del cappellino

Stage 5:



Type:	Medium Course	Targets:			
Rounds to be scored:	24	IPSC Targets	10	IPSC Mini Targets	0
Maximum Points:	120	IPSC Poppers	0	IPSC Mini Poppers	2
		Plates	2		
Start:	Audible Signal	No-Shoots	3		

Start Position:

Ovunque nella Shooting Area

Handgun/PCC Ready Condition:

Arma scarica in fondina- PCC hip level (option 1)

Procedure:

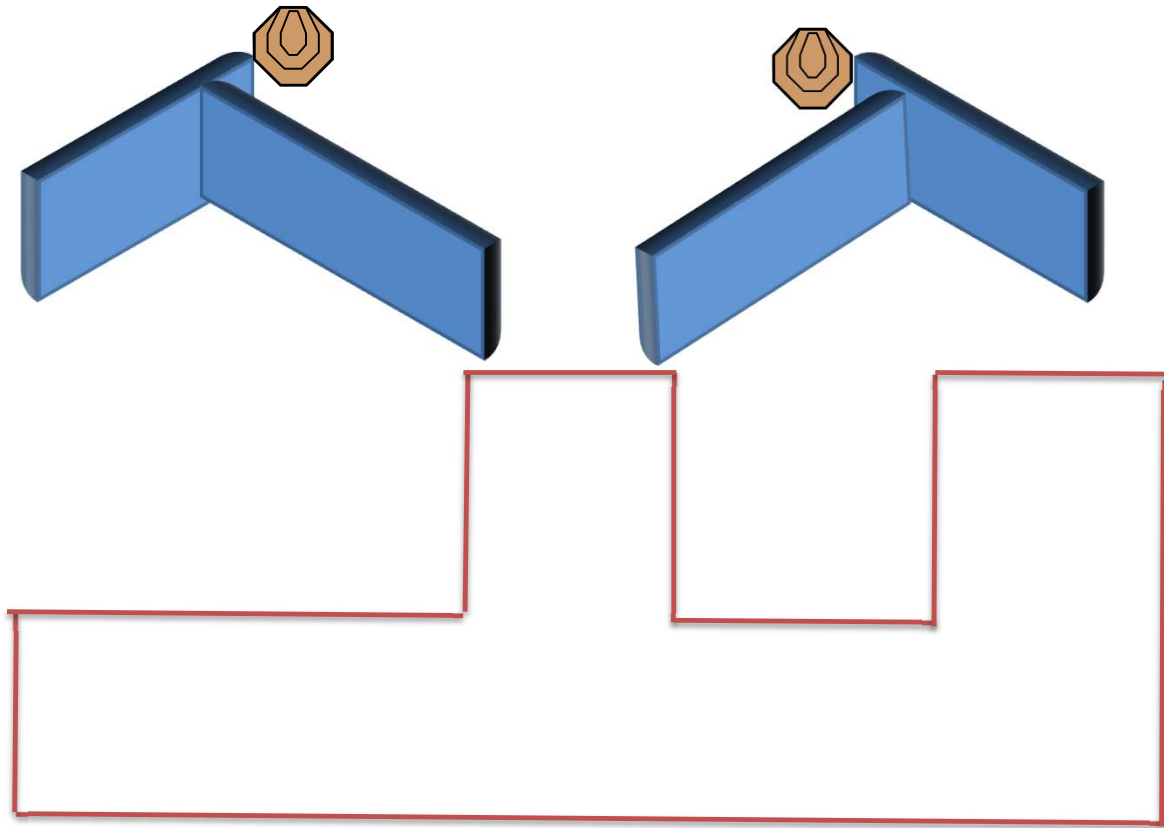
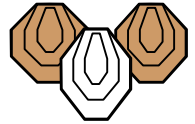
Al segnale acustico ingaggiare tutti i bersagli

Design Notes:

Briefing Notes:

Gli angoli di sicurezza sono 90° laterali ed il parapalle in verticale. Le strutture sono hard cover. Il punteggio verrà conteggiato durante l'esecuzione dell'esercizio; il tiratore potrà delegare altro tiratore alla verifica dei punti. In tutti gli esercizi è obbligatorio l'utilizzo del cappellino,

Stage 6:



Type:	Short Course	Targets:			
Rounds to be scored:	12	IPSC Targets	0	IPSC Mini Targets	6
Maximum Points:	60	IPSC Poppers	0	IPSC Mini Poppers	0
		Plates	0		
Start:	Audible Signal	No-Shoots	1		

Start Position: Ovunque nella shooting area

Handgun/PCC Ready Condition: Arma scarica in fondina- PCC hip level (option 1)

Procedure: Al segnale acustico ingaggiare i bersagli

Design Notes:

Briefing Notes:

Gli angoli di sicurezza sono 90° laterali ed il parapalle in verticale. Le strutture sono hard cover. Il punteggio verrà conteggiato durante l'esecuzione dell'esercizio; il tiratore potrà delegare altro tiratore alla verifica dei punti. In tutti gli esercizi è obbligatorio l'utilizzo del cappellino.