



presenta

BROWNELLS 1° CLUB MATCH

DEFENSE 360° FORMAZIONE

DATA: 20 e 21 LUGLIO 2024

8 STAGE / 158 colpi minimi / 790 punteggio massimo

Match Director: Diego Silvestri

Campo di tiro di ARCISATE (VA)

contatti e-mail: info@defense360.it cell 347.4329620

Contatti: 3474329620

e-mail: info@defense360.it

via telematica sul sito web www.fitds.it MA.RE, - Match Registration

Munizionamento: *Libero ogni tipo di munizionamento a cura del tiratore;*

Ristorazione: *sul campo è presente un punto di ristoro;*

Regolamento: *FITDS/IPSC rulebook last edition*

Classifiche: *Div. Open, Standard, Production, Production Optics, Classic, Revolver, PCC*

Premiazioni: *come da regolamento sportivo edizione 2024*

orario venerdì *eventuale*

Orari Sabato: *turno mattino breafing ore 08.45 inizio gara ore 09.00*

turno pomeriggio breafing ore 13.45 inizio gara ore 14.00

Orari Domenica: *turno mattino breafing ore 08.45 inizio gara ore 09.00*

turno pomeriggio breafing ore 13.45 inizio gara ore 14.00

Range Master *a cura del S.A.F.R.O.*

Range Officer *a cura del S.A.F.R.O.*

*Tutti i tiratori devono essere in regola con i permessi per il trasporto e l'utilizzo delle proprie armi e munizioni
L'organizzazione declina ogni responsabilità per il mancato rispetto delle norme di Legge in vigore
Si richiama il rispetto del Regolamento Sportivo in vigore relativamente alle prescrizioni su abbigliamento e accessori*



BROWNELLS®

Serious About Firearms Since 1939™

www.brownells.it

HOTELS

IMPERO HOTEL – GAGGIOLO

RISTORANTI

HOTEL IMPERO GAGGIOLO

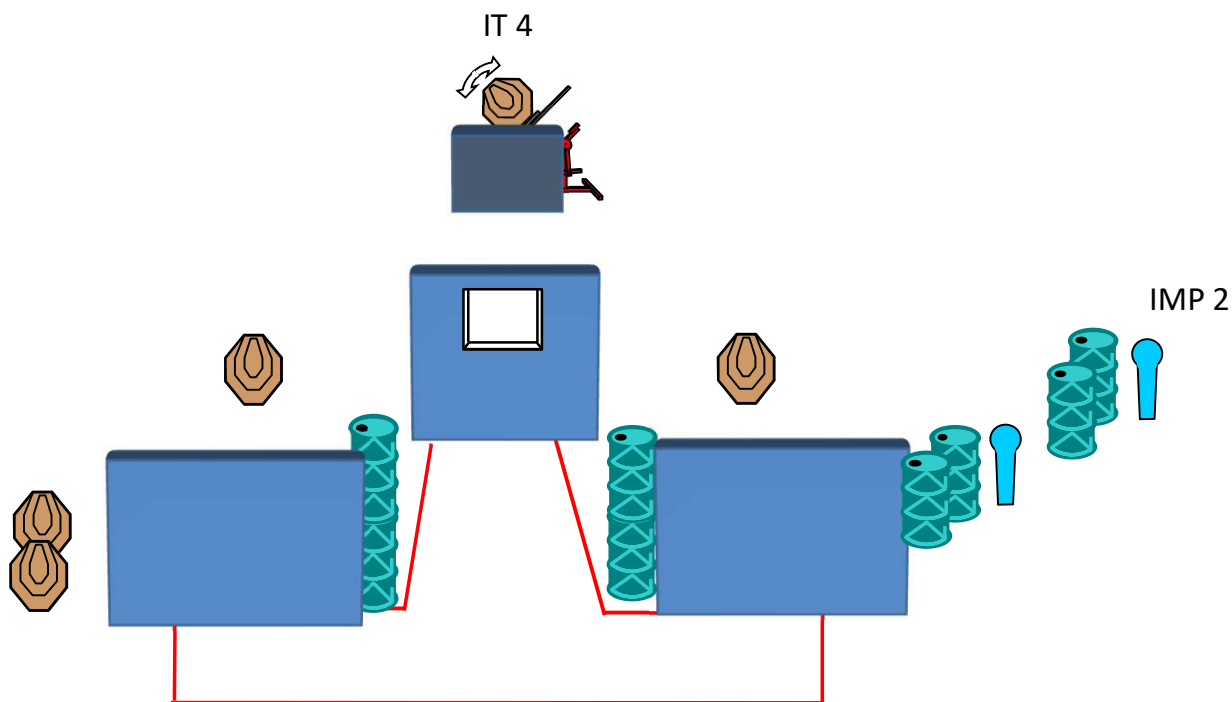
DOVE SIAMO E COME RAGGIUNGERCI

SSDRL DEFENSE 360° Formazione Via Boccherini SNC presso Cava Rainer, Arcisate - Varese -
coord GPS: <https://www.defense360.it/address.php> - 45°50'41.8"N 8°53'09.4"E - PLUS CODE GOOGLE RVVM+P7

Match Profile

STAGE	EXERCISE TYPE	IPSC TARGETS	IPSC MINI TARGETS	IPSC POPPERS	IPSC MINI POPPERS	PLATES	NO-SHOOTS	ROUNDS	MAX POINTS	STAGE %
1	Short Course	5			2	0	0	12	60	7,59%
2	Short Course	5			2	0	1	12	60	7,59%
3	Short Course	6			0	0	1	12	60	7,59%
4	Medium Course	11			2	0	3	24	120	15,19%
5	Long Course	14			0	2	3	30	150	18,99%
6	Medium Course	11			2	0	3	24	120	15,19%
7	Short Course	6			0	0	2	12	60	7,59%
8	Long Course	16			0	0	4	32	160	20,25%
										0,00%
										0,00%
										0,00%
										0,00%
Total		74	0	0	8	2	17	158	790	100%

Stage 1:



Type:	short course	Targets:			
Rounds to be scored:	12	IPSC Targets	5	IPSC Mini Targets	0
Maximum Points:	60	IPSC Poppers	0	IPSC Mini Poppers	2
		Plates	0		
Start:	Audible Signal	No-Shoots	0		

Start Position: Ovunque nella shooting area

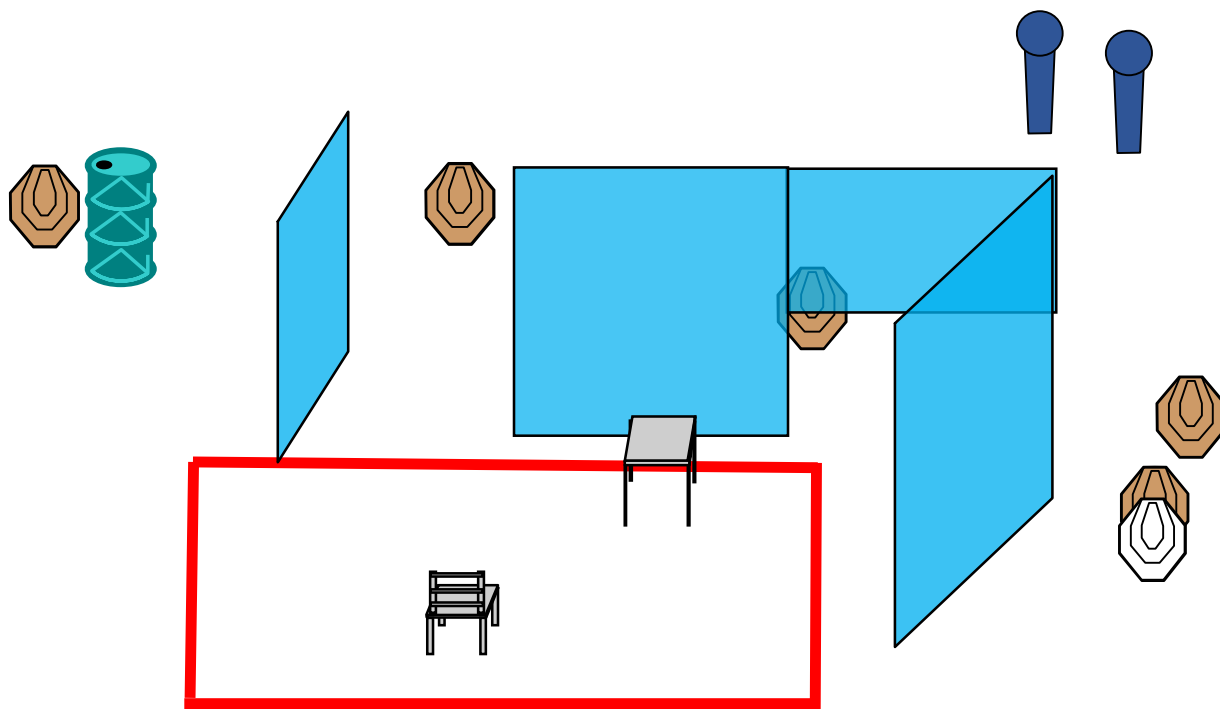
Handgun/PCC Ready Condition: Arma carica in fondina - (PCC: hip level option 1)

Procedure: Al segnale acustico ingaggiare i bersagli

Design Notes: IMP2 attiva IT4 swinger che resterà visibile al termine del movimento

Briefing Notes: Gli angoli di sicurezza sono 90° laterali ed il parapalle in verticale. Le strutture sono hard cover. Il punteggio verrà conteggiato durante l'esecuzione dell'esercizio; il tiratore potrà delegare altro tiratore alla verifica dei punti.

stage 2:



Type:	short Course	Targets:			
Rounds to be scored:	12	IPSC Targets	5	IPSC Mini Targets	0
Maximum Points:	60	IPSC Poppers	0	IPSC Mini Poppers	2
		Plates	0		
Start:	Audible Signal	No-Shoots	1		

Start Position: Seduto sulla sedia come mostrato dal RO

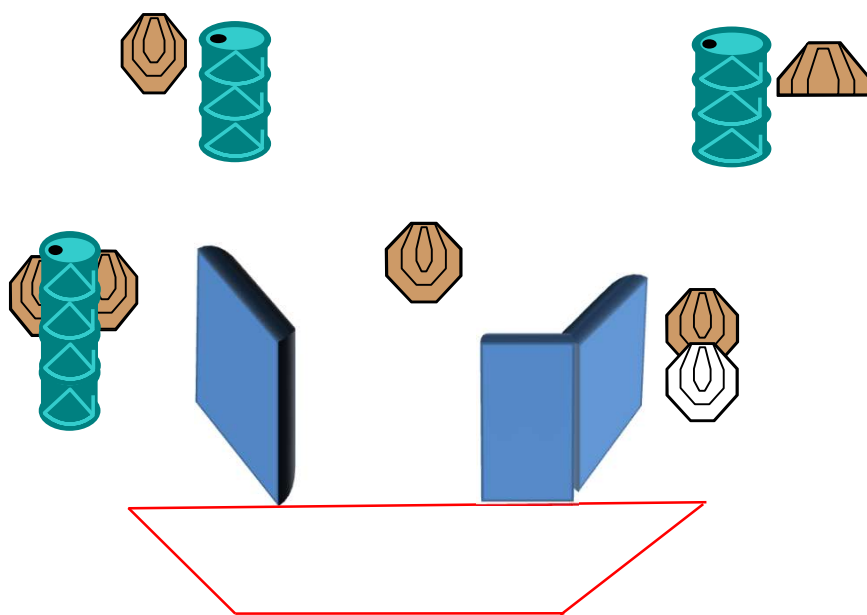
Handgun/PCC Ready Condition: Arma carica, colpo non camerato sul tavolino come mostrato dal RO (PCC: idem)

Procedure: Al segnale acustico ingaggiare i bersagli

Design Notes:

Gli angoli di sicurezza sono 90° laterali ed il parapalle in verticale. Le strutture sono hard cover.
Briefing Notes: Il punteggio verrà conteggiato durante l'esecuzione dell'esercizio; il tiratore potrà delegare altro tiratore alla verifica dei punti.

Stage 3:



Type:	Short Course	Targets:			
Rounds to be scored:	12	IPSC Targets	6	IPSC Mini Targets	0
Maximum Points:	60	IPSC Poppers	0	IPSC Mini Poppers	0
		Plates	0		
Start:	Audible Signal	No-Shoots	1		

Start Position: Ovunque nella shooting area

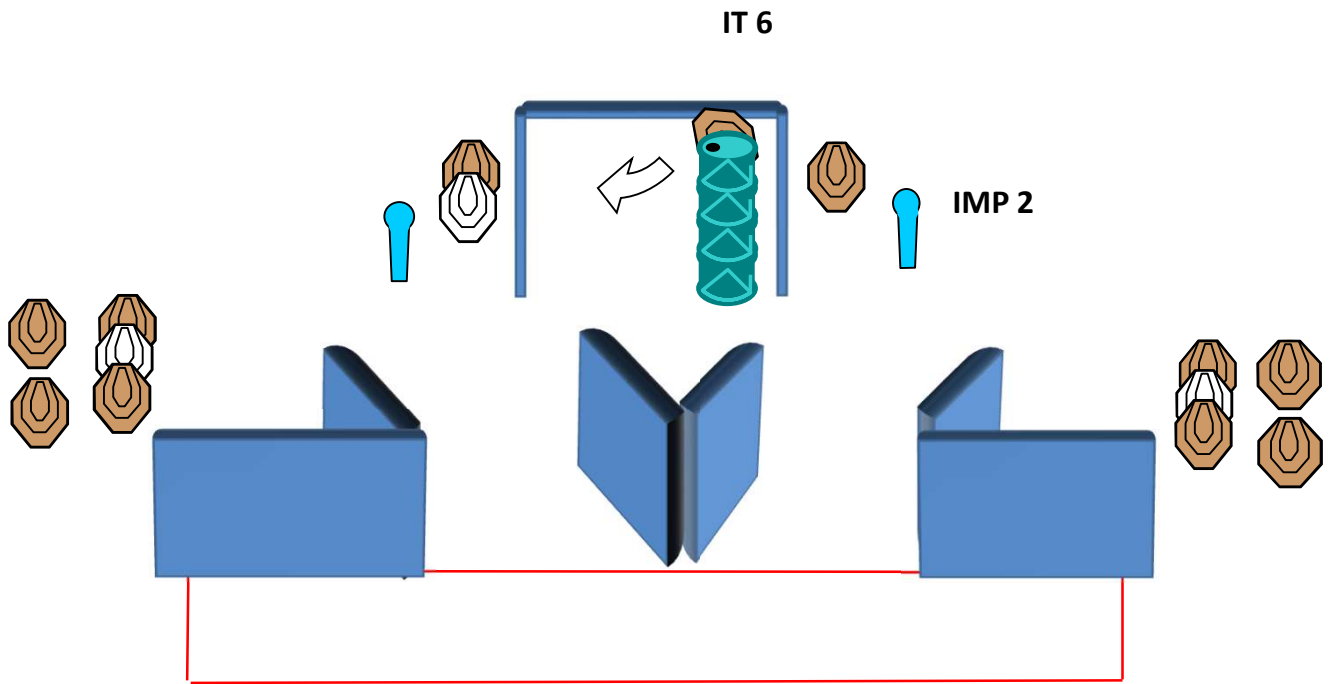
Handgun/PCC Ready Condition: Arma carica in fondina - (PCC: hip level option 1)

Procedure: Al segnale acustico ingaggiare i bersagli

Design Notes:

Gli angoli di sicurezza sono 90° laterali ed il parapalle in verticale. Le strutture sono hard cover.
Briefing Notes: Il punteggio verrà conteggiato durante l'esecuzione dell'esercizio; il tiratore potrà delegare altro tiratore alla verifica dei punti.

stage 4



Type: Medium Course

Rounds to be scored: 24

Maximum Points: 120

Start: Audible Signal

Targets:

IPSC Targets 11 IPSC Mini Targets 0

IPSC Poppers 0 IPSC Mini Poppers 2

Plates 0

No-Shoots 3

Start Position: Ovunque nella shooting area

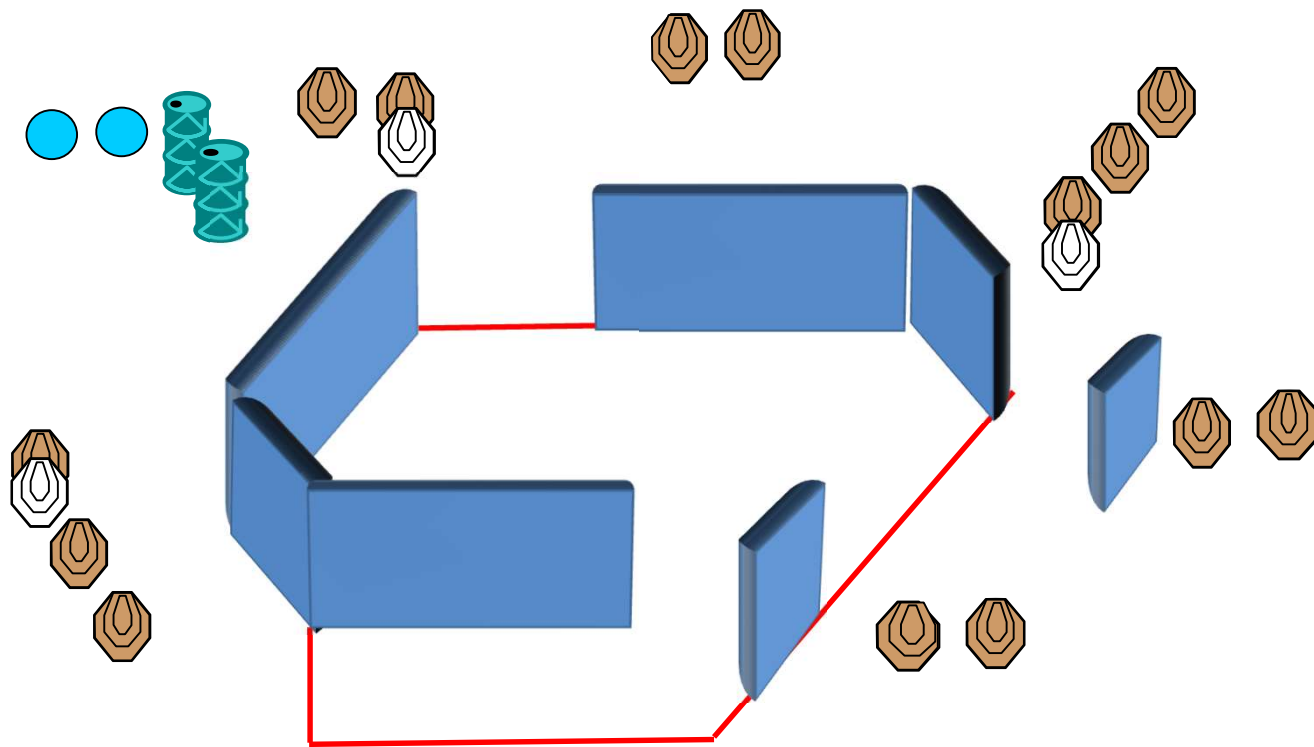
Handgun/PCC Ready Condition: Arma carica in fondina - (PCC: hip level option 1)

Procedure: Al segnale acustico ingaggiare i bersagli

Design Notes: IMP2 attiva IT6 swinger che resterà visibile al termine del movimento

Briefing Notes: Gli angoli di sicurezza sono 90° laterali ed il parapalle in verticale. Le strutture sono hard cover. Il punteggio verrà conteggiato durante l'esecuzione dell'esercizio; il tiratore potrà delegare altro tiratore alla verifica dei punti.

Stage 5:



Type:	Long Course	Targets:			
Rounds to be scored:	30	IPSC Targets	14	IPSC Mini Targets	0
Maximum Points:	150	IPSC Poppers	0	IPSC Mini Poppers	0
		Plates	2		
Start:	Audible Signal	No-Shoots	3		

Start Position: Ovunque nella shooting area

Handgun/PCC Ready Condition: Arma carica in fondina - (PCC: hip level option 1)

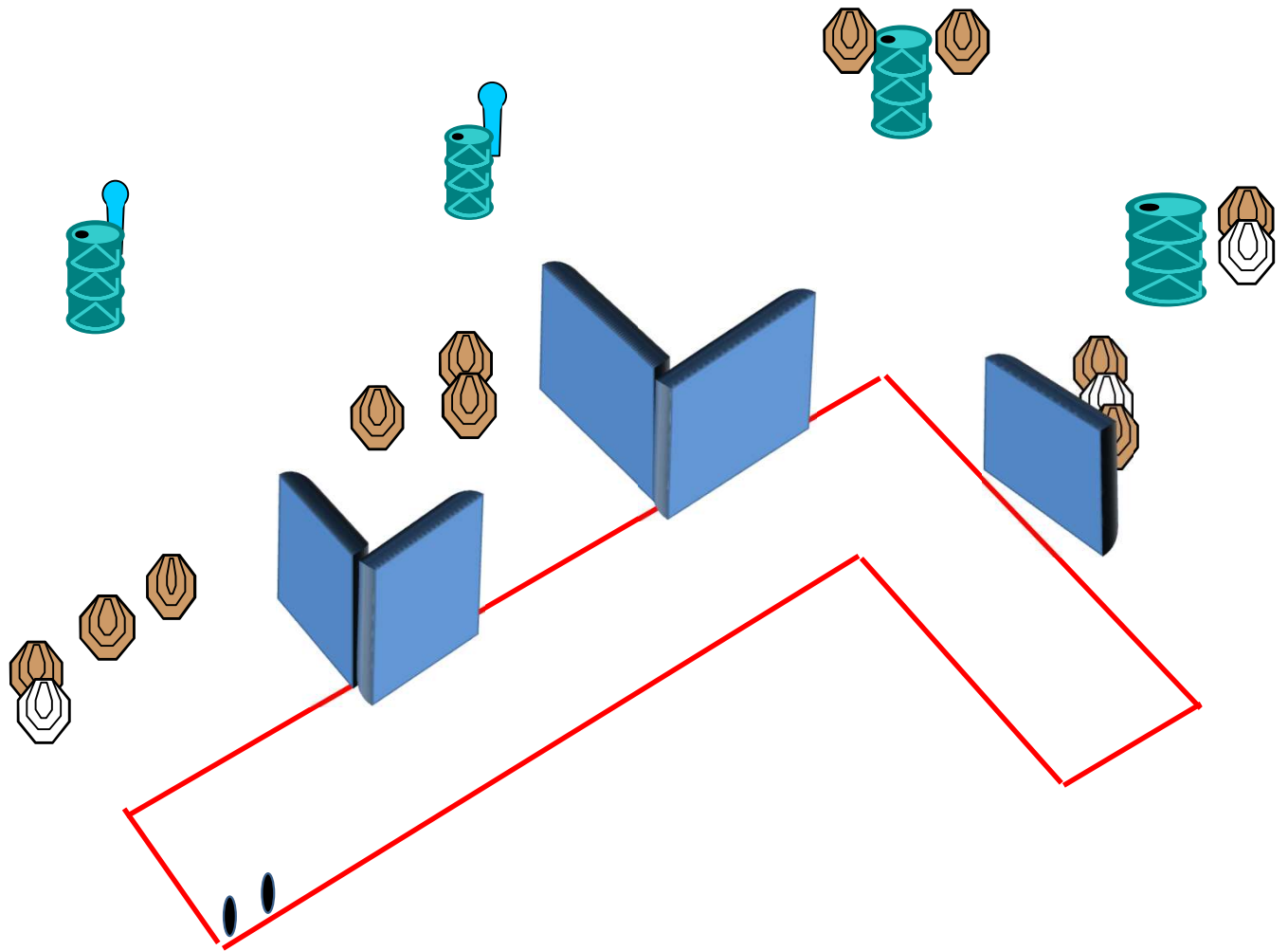
Procedure: Al segnale acustico ingaggiare i bersagli

Design Notes:

Gli angoli di sicurezza sono 90° laterali ed il parapalle in verticale. Le strutture sono hard cover.

Briefing Notes: Il punteggio verrà conteggiato durante l'esecuzione dell'esercizio; il tiratore potrà delegare altro tiratore alla verifica dei punti.

Stage 6:



Type:	Medium Course	Targets:			
Rounds to be scored:	24	IPSC Targets	11	IPSC Mini Targets	0
Maximum Points:	120	IPSC Poppers	0	IPSC Mini Poppers	2
		Plates	0		
Start:	Audible Signal	No-Shoots	3		

Start Position: Talloni sui segni come mostrato

Handgun/PCC Ready Condition: Arma carica in fondina - (PCC: hip level option 1)

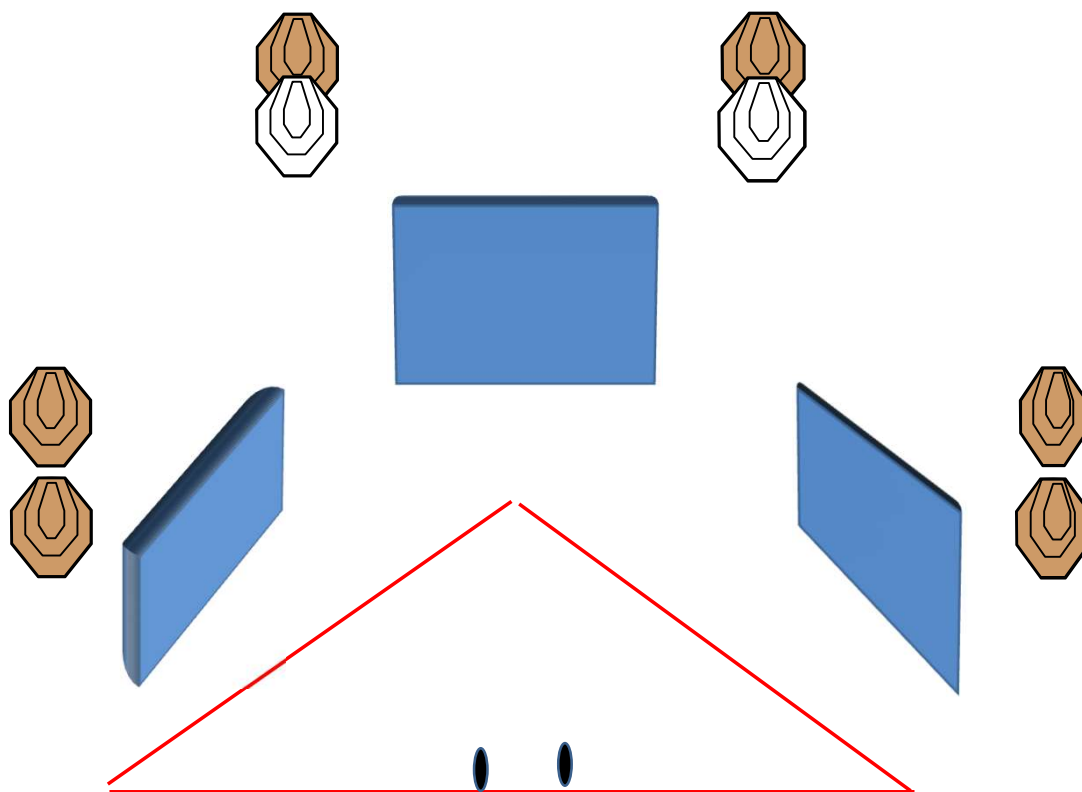
Procedure: Al segnale acustico ingaggiare i bersagli

Design Notes:

Briefing Notes:

Gli angoli di sicurezza sono 90° laterali ed il parapalle in verticale. Le strutture sono hard cover. Il punteggio verrà conteggiato durante l'esecuzione dell'esercizio; il tiratore potrà delegare altro tiratore alla verifica dei punti.

Stage 7:



Type:	Short Course	Targets:			
Rounds to be scored:	12	IPSC Targets	6	IPSC Mini Targets	0
Maximum Points:	60	IPSC Poppers	0	IPSC Mini Poppers	0
		Plates	0		
Start:	Audible Signal	No-Shoots	2		

Start Position:

Talloni sui segni, come mostrato

Handgun/PCC Ready Condition:

Arma carica in fondina - (PCC: hip level option 1)

Procedure:

Al segnale acustico ingaggiare i bersagli

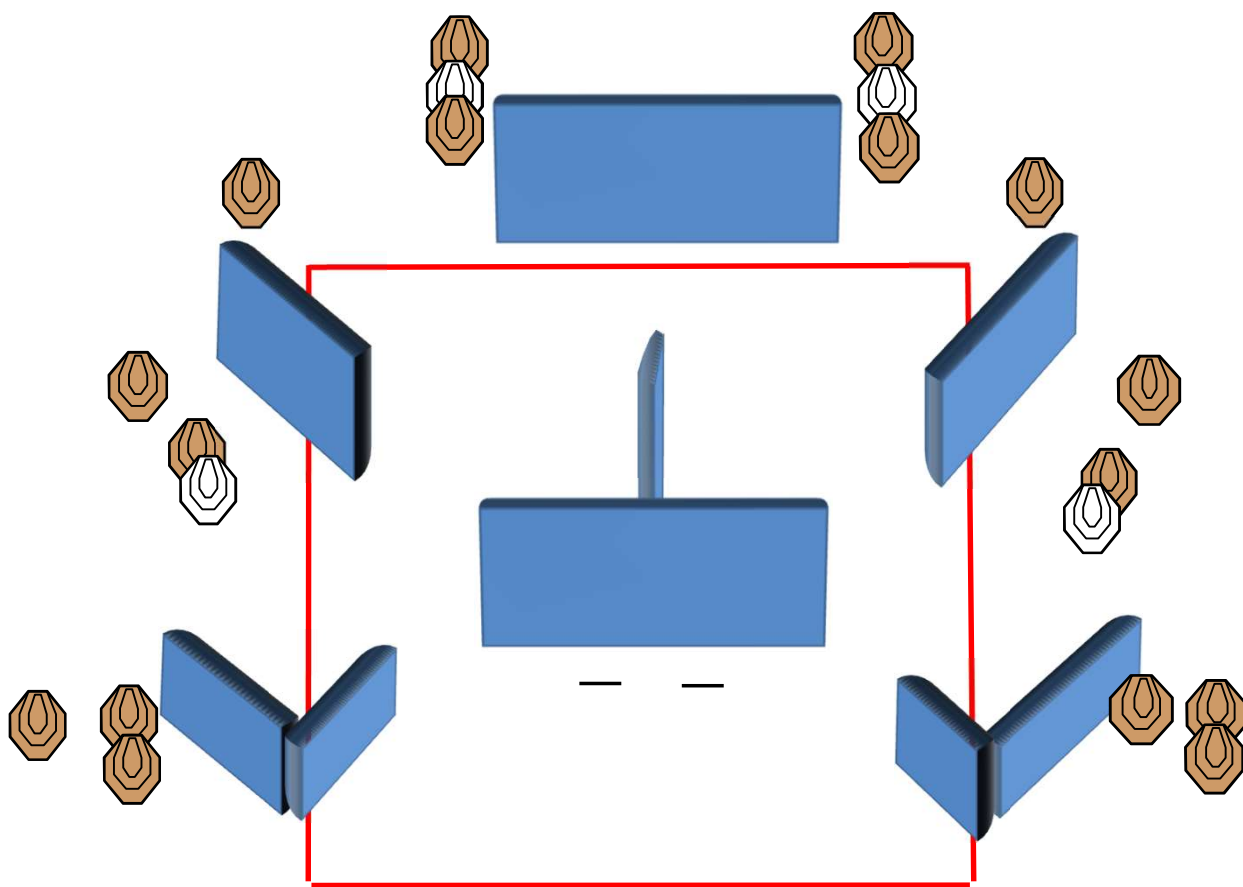
Design Notes:

Gli angoli di sicurezza sono 90° laterali ed il parapalle in verticale. Le strutture sono hard cover.

Briefing Notes:

Il punteggio verrà conteggiato durante l'esecuzione dell'esercizio; il tiratore potrà delegare altro tiratore alla verifica dei punti.

Stage 8:



Type:	Long Course	Targets:			
Rounds to be scored:	32	IPSC Targets	16	IPSC Mini Targets	0
Maximum Points:	160	IPSC Poppers	0	IPSC Mini Poppers	0
		Plates	0		
Start:	Audible Signal	No-Shoots	4		

Start Position: Talloni sui segni come mostrato

Handgun/PCC Ready Condition: Arma carica in fondina - (PCC: hip level option 1)

Procedure: Al segnale acustico ingaggiare i bersagli

Design Notes:

Briefing Notes: Gli angoli di sicurezza sono 90° laterali ed il parapalle in verticale. Le strutture sono hard cover.
Il punteggio verrà conteggiato durante l'esecuzione dell'esercizio; il tiratore potrà delegare altro tiratore alla verifica dei punti.