



ARMERIA RULLO
EXTREME



TEAM
PKM



1/1

presenta

1° TROFEO - Macro Area 6

ARMERIA RULLO **EXTREME**

GIUGLIANO (NA) 25 e 26 Maggio 2024

8 STAGE / 154 colpi minimi / 770 punteggio massimo

Match Director: SANTARCANGELO ADRIANO

Campo di tiro di Giugliano (NA)

contatti e-mail: topshooter@libero.it cell 320 2767944 tel.fax 0818130559

Contatti: *Adriano Santarcangelo cell 320 2767944 tel.fax 0818130559*

e-mail: *topshooter@libero.it*

Iscrizioni: *via telematica sul sito web www.fitds.it MA.RE, - Match Registration*

Munizionamento: *Libero ogni tipo di munizionamento a cura del tiratore;*

Ristorazione: *sul campo è presente un punto di ristoro;*

Regolamento: *FITDS/IPSC rulebook last edition*

Classifiche: *Div. Open, Standard, Production, Production Optics,PCC, Classic, Revolver*

Premiazioni: *come da regolamento sportivo edizione 2024*

Orari Sabato: *turno mattino pre-match staff arbitrale inizio gara ore 07:45*

turno pomeriggio breifing ore 12:30 inizio gara ore 12:45

Orari Domenica: *turno mattino breifing ore 07:30 inizio gara ore 07:45*

turno pomeriggio breifing ore 12:30 inizio gara ore 12:45

Range Master *a cura del S.A.F.R.O.*

Range Officer *a cura del S.A.F.R.O.*

SHOOT - OFF

A FINE GARA

Tutti i tiratori devono essere in regola con i permessi per il trasporto e l'utilizzo delle proprie armi e munizioni

L'organizzazione declina ogni responsabilità per il mancato rispetto delle norme di Legge in vigore

Si richiama il rispetto del Regolamento Sportivo in vigore relativamente alle prescrizioni su abbigliamento e accessori

Pool Sponsor



ZERO CONCORRENZA





PAMV
Luxury Suite & Spa
Famiglia Marmo

L'insieme di tante emozioni dell'imprenditoria della Famiglia Marmo dal 1953 a Napoli.

*Tanti progetti da realizzare, i migliori tecnici, l'eccellenza Italiana dell'architettura d'interno
e le migliori Location della nostra Terra.*

Il nostro cambio generazionale porta a non dimenticare le proprie origini !

CON IL CODICE SCONTO (RULLOEXTREME53) RICEVERAI IL 30% DI SCONTO!

PUTEOLI PALACE HOTEL , VIA CAMPI FLEGREI,30 POZZUOLI (NA) – 80078 TEL. 081 18277891

HOTEL HERMITAGE” Via Santa Maria a Cubito 80019 Qualiano (NA) TEL. 081-8187517 FAX. 081.8188056

HOTEL GIULIA, VICINISSIMO AL POLIGONO (4 KM). WWW.HOTEL-GIULIA.IT - TEL E FAX. 0818196202

HOTEL MEDITERRANEO, VICINISSIMO AL POLIGONO (4 KM). <http://www.hotel-mediterraneo.it/> TEL E FAX. 0818195320 - 21

•DALL'AUTOSTRADA A1, DIREZIONE NAPOLI, DOPO AVER SUPERATO IL CASELLO D'USCITA "A1 NAPOLI", A 9 KM PRENDERE L'USCITA A DESTRA "ACERRA-AFRAGOLA", DIREZIONE AFRAGOLA E PROSEGUIRE PER LAGO PATRIA PER 20 KM. USCIRE A "GIUGLIANO CIRCUMVALLAZIONE ESTERNA SP1". AD 1,5 KM DALL'USCITA, DOPO IL NEGOZIO "GLORIA" SVOLTARE A DESTRA ALL'INSEGNA "USCITA 12 BIS". SEGUIRE PER 700 MT E QUINDI SVOLTARE NUOVAMENTE A DESTRA, DOPO 1,400 MT TROVERETE L'INGRESSO.

•DALL'AUTOSTRADA SALERNO-NAPOLI, DOPO IL CASELLO, SEGUIRE INDIREZIONE ROMA. PRENDERE L'USCITA AD "ACERRA-AFRAGOLA" DOPO CIRCA 10 KM. SEGUIRE IN DIREZIONE AFRAGOLA E PROSEGUIRE COME CITATO SOPRA.

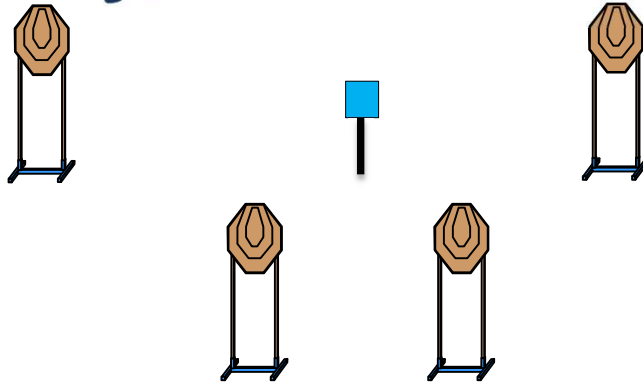
Match Profile

| STAGE | EXERCISE TYPE | IPSC TARGETS | IPSC MINI TARGETS | IPSC POPPERS | IPSC MINI POPPERS | PLATES | NO-SHOOTS | ROUNDS | MAX POINTS | STAGE % |
|--------------|---------------|--------------|-------------------|--------------|-------------------|-----------|-----------|------------|------------|-------------|
| 1 | Short Course | | 4 | | | 1 | | 9 | 45 | 5,84% |
| 2 | Short Course | 5 | | 0 | 2 | | 1 | 12 | 60 | 7,79% |
| 3 | Medium Course | 11 | | | 2 | | 2 | 24 | 120 | 15,58% |
| 4 | Long Course | 15 | | | 2 | | | 32 | 160 | 20,78% |
| 5 | Short Course | 3 | | 2 | | 1 | 1 | 9 | 45 | 5,84% |
| 6 | Short Course | 5 | | 2 | | | 1 | 12 | 60 | 7,79% |
| 7 | Long Course | 2 | | | 16 | 12 | 1 | 32 | 160 | 20,78% |
| 8 | Medium Course | 11 | | | 1 | 1 | 2 | 24 | 120 | 15,58% |
| | | | | | | | | | | 0,00% |
| | | | | | | | | | | 0,00% |
| | | | | | | | | | | 0,00% |
| | | | | | | | | | | 0,00% |
| Total | | 52 | 4 | 4 | 23 | 15 | 8 | 154 | 770 | 100% |

Stage 1:



Mini Target

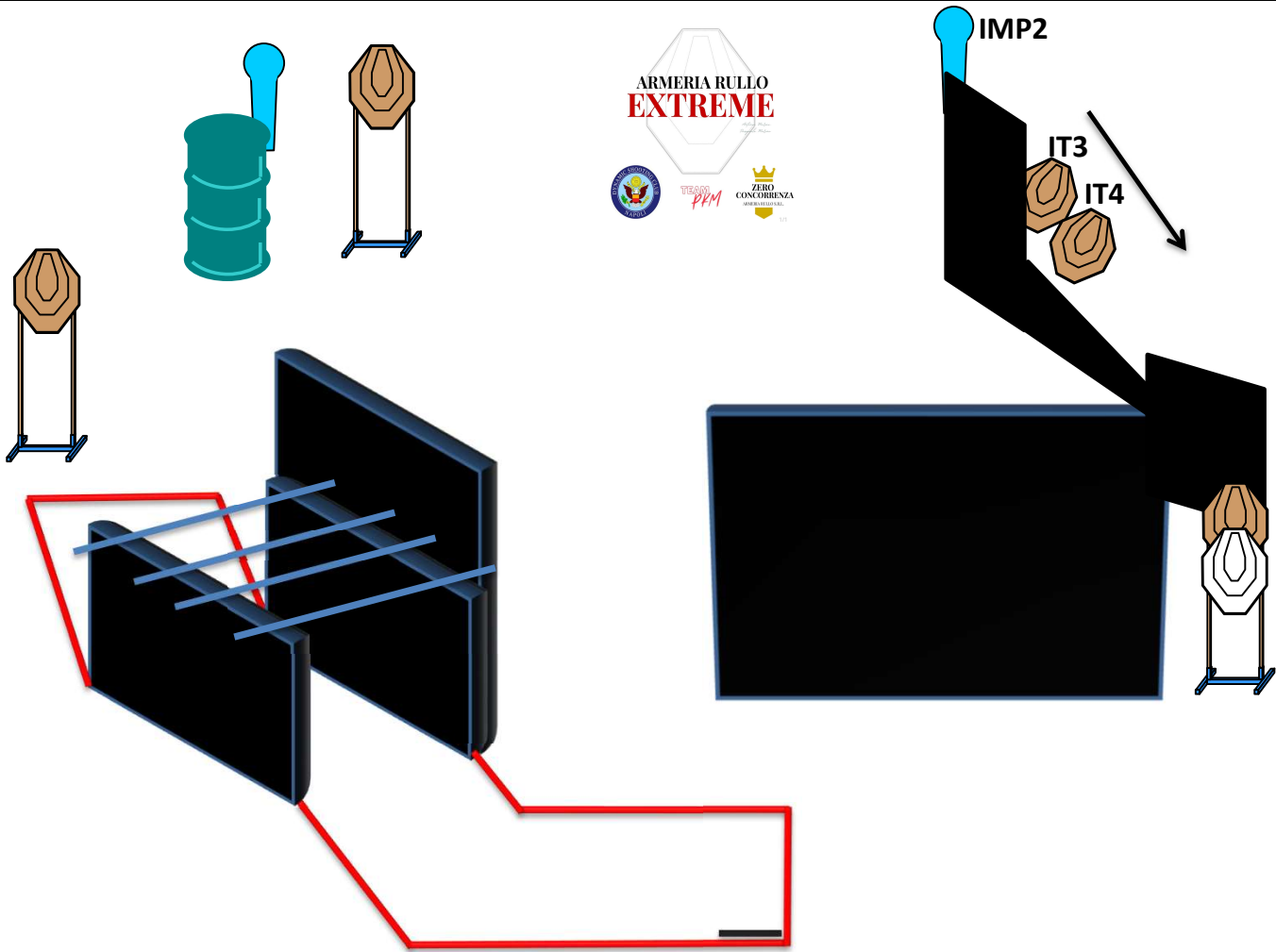


| | | | | | |
|-----------------------------|----------------|-----------------|---|-------------------|---|
| Type: | Short Course | Targets: | | | |
| Rounds to be scored: | 9 | IPSC Targets | 0 | IPSC Mini Targets | 4 |
| Maximum Points: | 45 | IPSC Poppers | 0 | IPSC Mini Poppers | 0 |
| | | Plates | 1 | | |
| Start: | Audible Signal | No-Shoots | 0 | | |

| | |
|-------------------------------------|--|
| Start Position: | Ounque nella shooting area |
| Handgun/PCC Ready Condition: | Arma carica in fondina - (PCC: Hip Level option 1) |
| Procedure: | Al segnale acustico ingaggiare i bersagli |
| Design Notes: | |

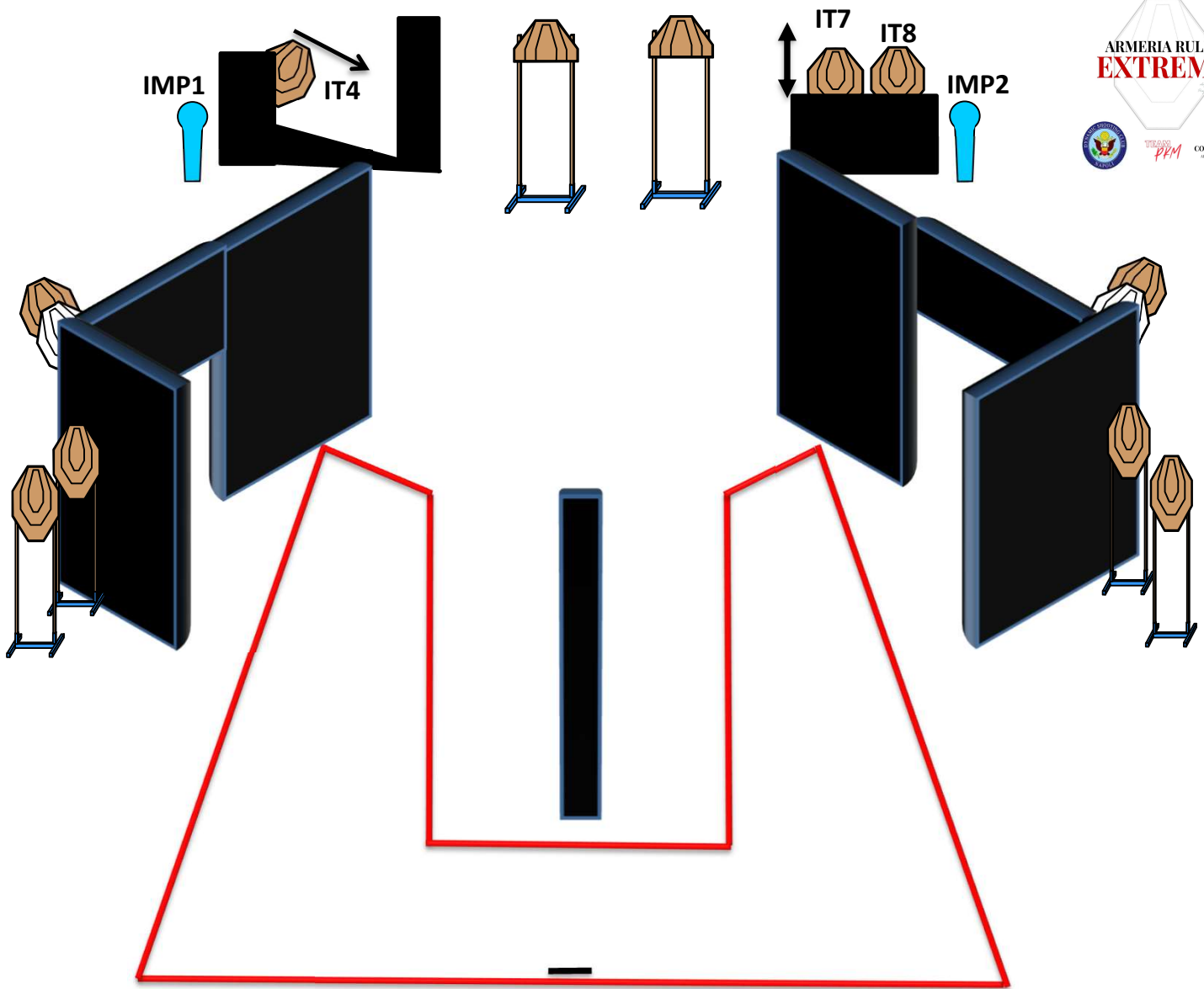
Gli angoli di sicurezza sono 90° laterali ed il parapalle in verticale. Le strutture sono hard cover. Il punteggio verrà conteggiato durante l'esecuzione dell'esercizio; il tiratore potrà delegare altro tiratore alla verifica dei punti.

Stage 2:



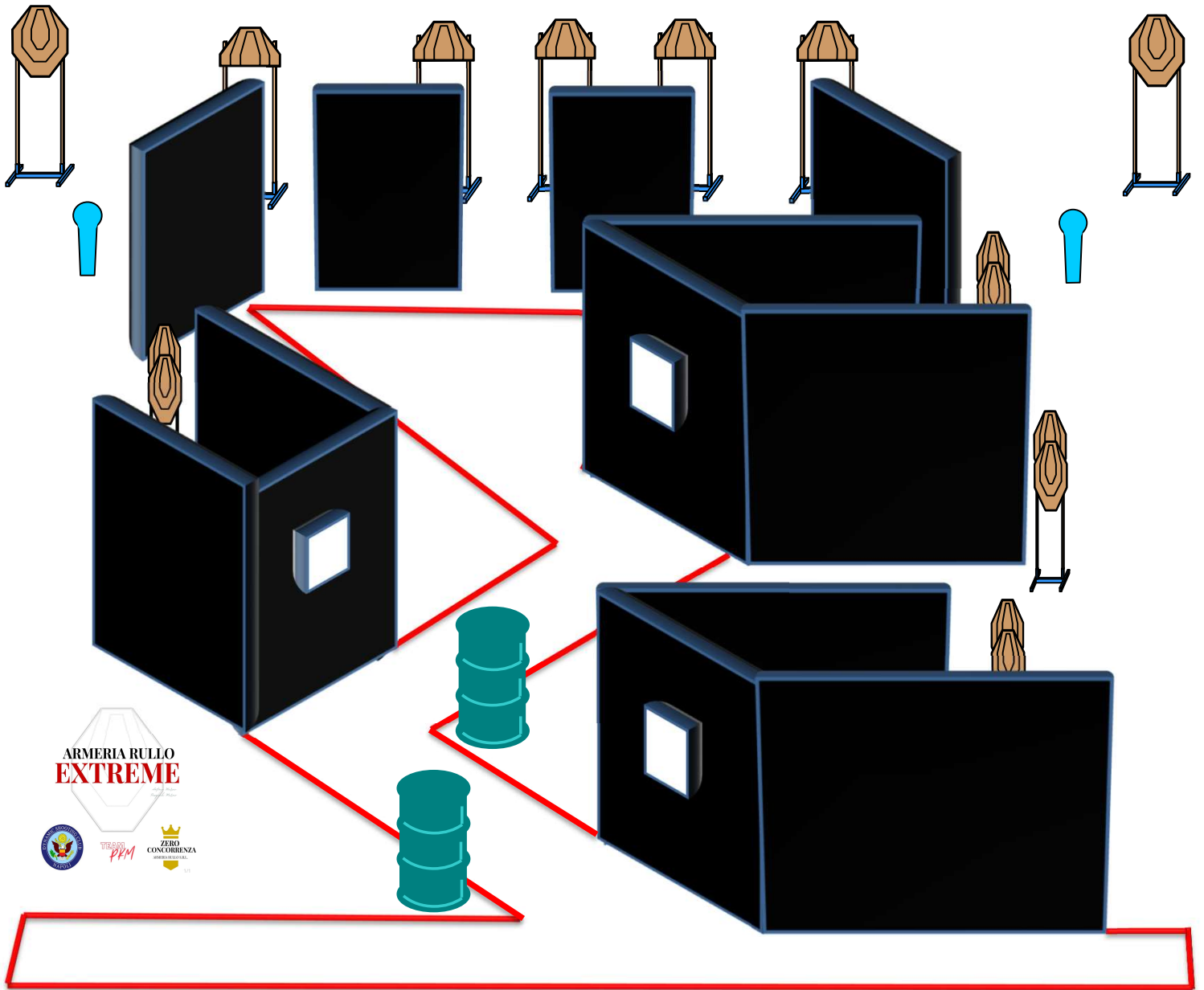
| | | | | | |
|-------------------------------------|--|-----------------|---|-------------------|---|
| Type: | Short course | Targets: | | | |
| Rounds to be scored: | 12 | IPSC Targets | 5 | IPSC Mini Targets | 0 |
| Maximum Points: | 60 | IPSC Poppers | 0 | IPSC Mini Poppers | 2 |
| Start: | Audible Signal | Plates | 0 | | |
| | | No-Shoots | 1 | | |
| Start Position: | Talloni sui segni | | | | |
| Handgun/PCC Ready Condition: | Arma carica in fondina - (PCC: Hip Level option 1) | | | | |
| Procedure: | Al segnale acustico ingaggiare i bersagli | | | | |
| Design Notes: | IMP 2 attiva IT3 e IT4, swingers resteranno visibili al termine del movimento La caduta di ogni asse del Cooper Tunnel è sanzionata (regola 10.2.5) | | | | |
| Briefing Notes: | Gli angoli di sicurezza sono 90° laterali ed il parapalle in verticale. Le strutture sono hard cover. Il punteggio verrà conteggiato durante l'esecuzione dell'esercizio; il tiratore potrà delegare altro tiratore alla verifica dei punti. | | | | |

Stage 3:



| | | | | |
|-------------------------------------|--|-----------------|----|---------------------|
| Type: | Medium Course | Targets: | | |
| Rounds to be scored: | 24 | IPSC Targets | 11 | IPSC Mini Targets 0 |
| Maximum Points: | 120 | IPSC Poppers | 0 | IPSC Mini Poppers 2 |
| | | Plates | 0 | |
| Start: | Audible Signal | No-Shoots | 2 | |
| Start Position: | Talloni sui segni | | | |
| Handgun/PCC Ready Condition: | Arma carica in fondina - (PCC: Hip Level option 1) | | | |
| Procedure: | Al segnale acustico ingaggiare i bersagli | | | |
| Design Notes: | IMP1attiva IT4 e IMP2 attiva IT7 e IT8 swingers che resteranno visibili al termine del movimento | | | |
| Briefing Notes: | Gli angoli di sicurezza sono 90° laterali ed il parapalle in verticale. Le strutture sono hard cover. Il punteggio verrà conteggiato durante l'esecuzione dell'esercizio; il tiratore potrà delegare altro tiratore alla verifica dei punti. | | | |

Stage 4:



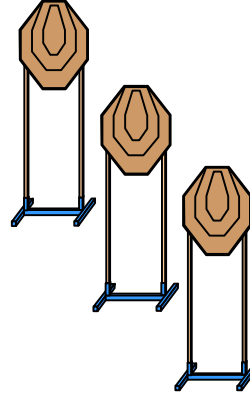
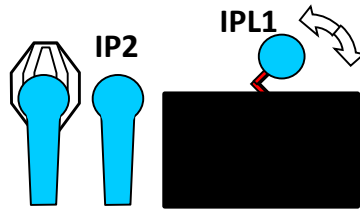
| | | | | | |
|-----------------------------|----------------|-----------------|----|-------------------|---|
| Type: | Long Course | Targets: | | | |
| Rounds to be scored: | 32 | IPSC Targets | 15 | IPSC Mini Targets | 0 |
| Maximum Points: | 160 | IPSC Poppers | 0 | IPSC Mini Poppers | 2 |
| Start: | Audible Signal | Plates | 0 | | |
| | | No-Shoots | 0 | | |

| | |
|-------------------------------------|--|
| Start Position: | Ovunque nella shooting area |
| Handgun/PCC Ready Condition: | Arma carica in fondina - (PCC: Hip Level option 1) |
| Procedure: | Al segnale acustico ingaggiare i bersagli |
| Design Notes: | |

Briefing Notes:

Gli angoli di sicurezza sono 90° laterali ed il parapalle in verticale. Le strutture sono hard cover. Il punteggio verrà conteggiato durante l'esecuzione dell'esercizio; il tiratore potrà delegare altro tiratore alla verifica dei punti.

Stage 5:



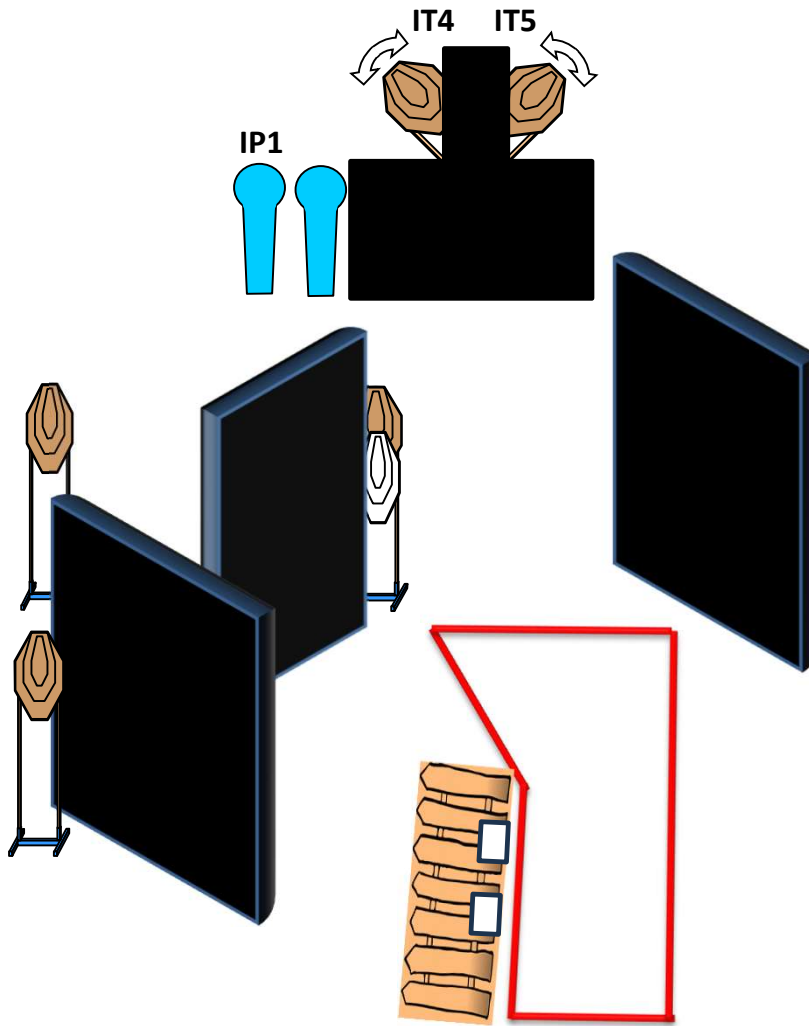
| | | | | | |
|-----------------------------|----------------|-----------------|---|-------------------|---|
| Type: | Short Course | Targets: | | | |
| Rounds to be scored: | 9 | IPSC Targets | 3 | IPSC Mini Targets | 0 |
| Maximum Points: | 45 | IPSC Poppers | 2 | IPSC Mini Poppers | 0 |
| | | Plates | 1 | | |
| Start: | Audible Signal | No-Shoots | 1 | | |

| | |
|-------------------------------------|--|
| Start Position: | Surrender nella shooting area |
| Handgun/PCC Ready Condition: | Arma carica in fondina - (PCC: Hip Level option 1) |
| Procedure: | Al segnale acustico ingaggiare i bersagli |
| Design Notes: | IP2 attiva IPL 1 swinger che resterà visibile al termine del movimento |

Briefing Notes:

Gli angoli di sicurezza sono 90° laterali ed il parapalle in verticale. Le strutture sono hard cover. Il punteggio verrà conteggiato durante l'esecuzione dell'esercizio; il tiratore potrà delegare altro tiratore alla verifica dei punti.

Stage 6:



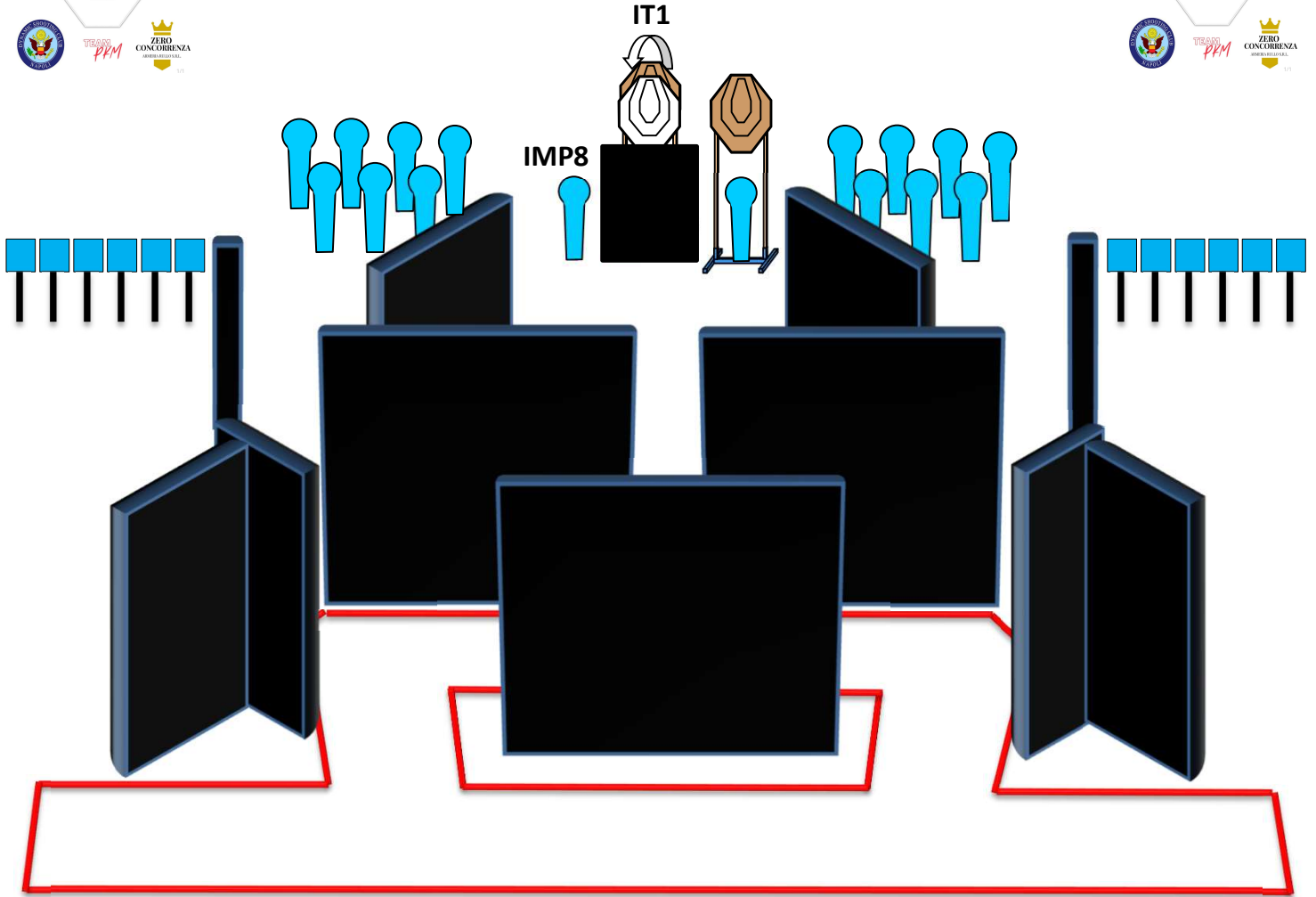
| | | | | | |
|-------------------------------------|--|-----------------|---|-------------------|---|
| Type: | Short Course | Targets: | | | |
| Rounds to be scored: | 12 | IPSC Targets | 5 | IPSC Mini Targets | 0 |
| Maximum Points: | 60 | IPSC Poppers | 2 | IPSC Mini Poppers | 0 |
| | | Plates | 0 | | |
| Start: | Audible Signal | No-Shoots | 1 | | |
| Start Position: | Mani sui segni come mostrato | | | | |
| Handgun/PCC Ready Condition: | Arma carica in fondina - (PCC: Hip Level option 1) | | | | |
| Procedure: | Al segnale acustico ingaggiare i bersagli | | | | |
| Design Notes: | IP1 attiva IT4 e IT5 swingers che restano visibili al termine del movimento | | | | |
| Briefing Notes: | Gli angoli di sicurezza sono 90° laterali ed il parapalle in verticale. Le strutture sono hard cover. Il punteggio verrà conteggiato durante l'esecuzione dell'esercizio; il tiratore potrà delegare altro tiratore alla verifica dei punti. | | | | |

Stage 7:

ARMERIA RULLO
EXTREME



ARMERIA RULLO
EXTREME

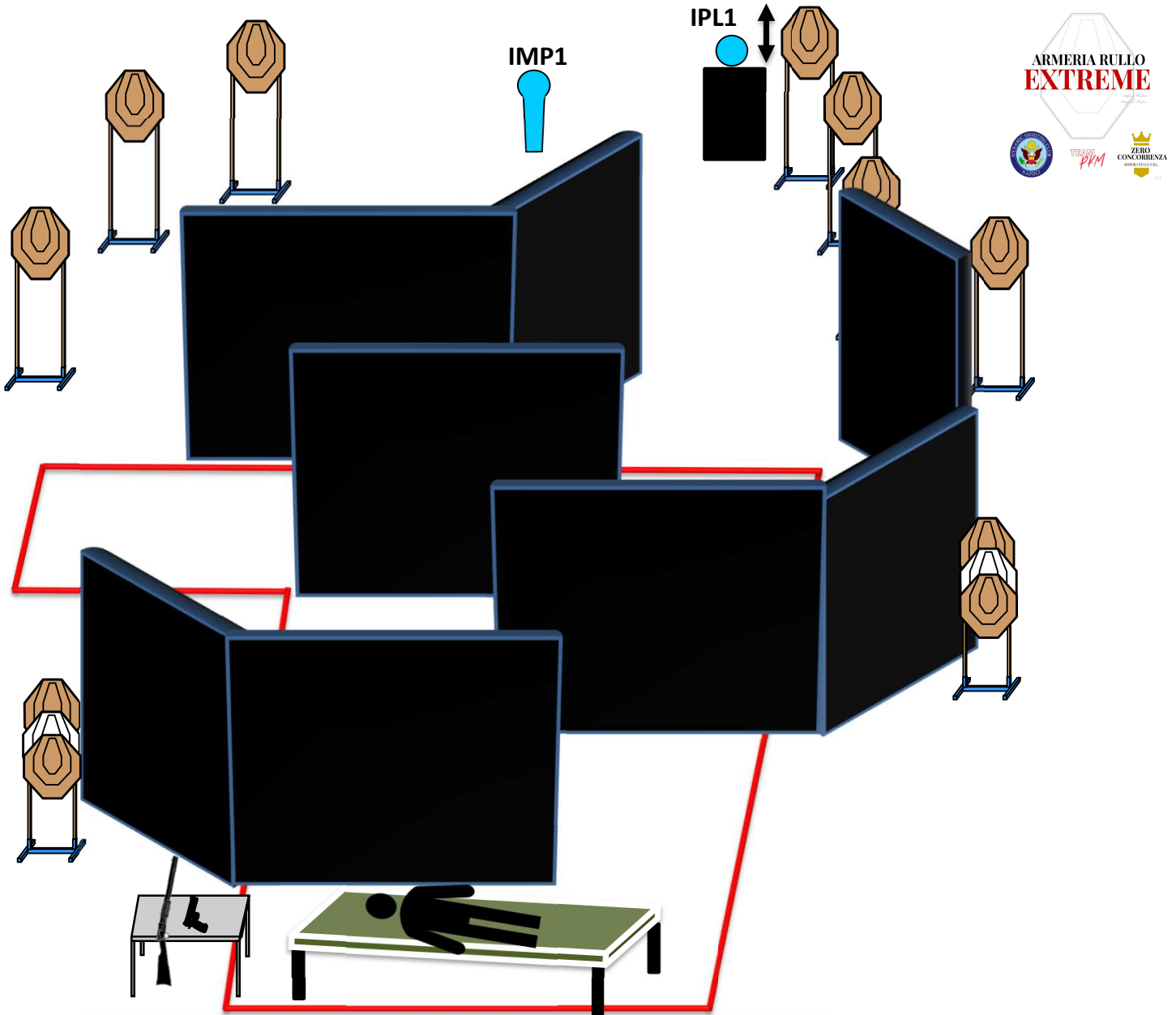


| | | | | | |
|-------------------------------------|---|-----------------|----|-------------------|----|
| Type: | Long Course | Targets: | | | |
| Rounds to be scored: | 32 | IPSC Targets | 2 | IPSC Mini Targets | 0 |
| Maximum Points: | 160 | IPSC Poppers | 0 | IPSC Mini Poppers | 16 |
| | | Plates | 12 | | |
| Start: | Audible Signal | No-Shoots | 1 | | |
| Start Position: | Ounque nella shooting area | | | | |
| Handgun/PCC Ready Condition: | Arma carica in fondina - (PCC: Hip Level option 1) | | | | |
| Procedure: | Al segnale acustico ingaggiare i bersagli | | | | |
| Design Notes: | IMP8 attiva NO SHOOT swinger che al termine del movimento lascia visibile IT1 | | | | |

Briefing Notes:

Gli angoli di sicurezza sono 90° laterali ed il parapalle in verticale. Le strutture sono hard cover. Il punteggio verrà conteggiato durante l'esecuzione dell'esercizio; il tiratore potrà delegare altro tiratore alla verifica dei punti.

Stage 8:



| | | | | | |
|-------------------------------------|--|-----------------|----|-------------------|---|
| Type: | Medium Course | Targets: | | | |
| Rounds to be scored: | 24 | IPSC Targets | 11 | IPSC Mini Targets | 0 |
| Maximum Points: | 120 | IPSC Poppers | 0 | IPSC Mini Poppers | 1 |
| | | Plates | 1 | | |
| Start: | Audible Signal | No-Shoots | 2 | | |
| Start Position: | Sdraiato sul letto come mostrato | | | | |
| Handgun/PCC Ready Condition: | Arma carica sul segno - (PCC: Idem) | | | | |
| Procedure: | Al segnale acustico ingaggiare i bersagli | | | | |
| Design Notes: | IMP1 attiva IPL1 swinger che resterà visibile al termine del movimento | | | | |

Briefing Notes:

Gli angoli di sicurezza sono 90° laterali ed il parapalle in verticale. Le strutture sono hard cover. Il punteggio verrà conteggiato durante l'esecuzione dell'esercizio; il tiratore potrà delegare altro tiratore alla verifica dei punti.