



presenta

6[^] prova Campionato Federale - Macro Area 6

10[^] TROFEO DEI CAVALIERI

11-12 MAGGIO 2024

8 STAGE / 172 colpi minimi / 860 punteggio massimo

Match Director: Cortellino Michele

Campo di tiro di A.T.D.S Fieramosca

contatti e-mail: campofieramosca@libero.it cell 345-66 58 406 (Presidente A.S.D)

Contatti: *Presidente A.S.D. 345-66 58 406*

e-mail: campofieramosca@libero.it

Iscrizioni: *via telematica sul sito web www.fitds.it MA.RE, - Match Registration*

Munizionamento: *Libero ogni tipo di munizionamento a cura del tiratore;*

Ristorazione: *sul campo è presente un punto di ristoro;*

Regolamento: *FITDS/IPSC rulebook last edition*

Classifiche: *Div. Open, Standard, Production, Production Optics, PCC, Classic, Revolver*

Premiazioni: *come da regolamento sportivo edizione 2024*

Orari Sabato: *Premacht breafing ore 08:00 inizio gara ore 08:15 Turno unico breafing ore 11:45 inizio gara ore 12:00*

Orari Domenica: *turno unico breafing ore 10:15 inizio gara ore 10:30*

Range Master *a cura del S.A.F.R.O.*

Range Officer *a cura del S.A.F.R.O.*

*Tutti i tiratori devono essere in regola con i permessi per il trasporto e l'utilizzo delle proprie armi e munizioni
L'organizzazione declina ogni responsabilità per il mancato rispetto delle norme di Legge in vigore
Si richiama il rispetto del Regolamento Sportivo in vigore relativamente alle prescrizioni su abbigliamento e accessori*

HOTELS

Hotel dei Cavalieri via Foggia n°40 76121 Barletta tel. 0883 571461

RISTORANTI

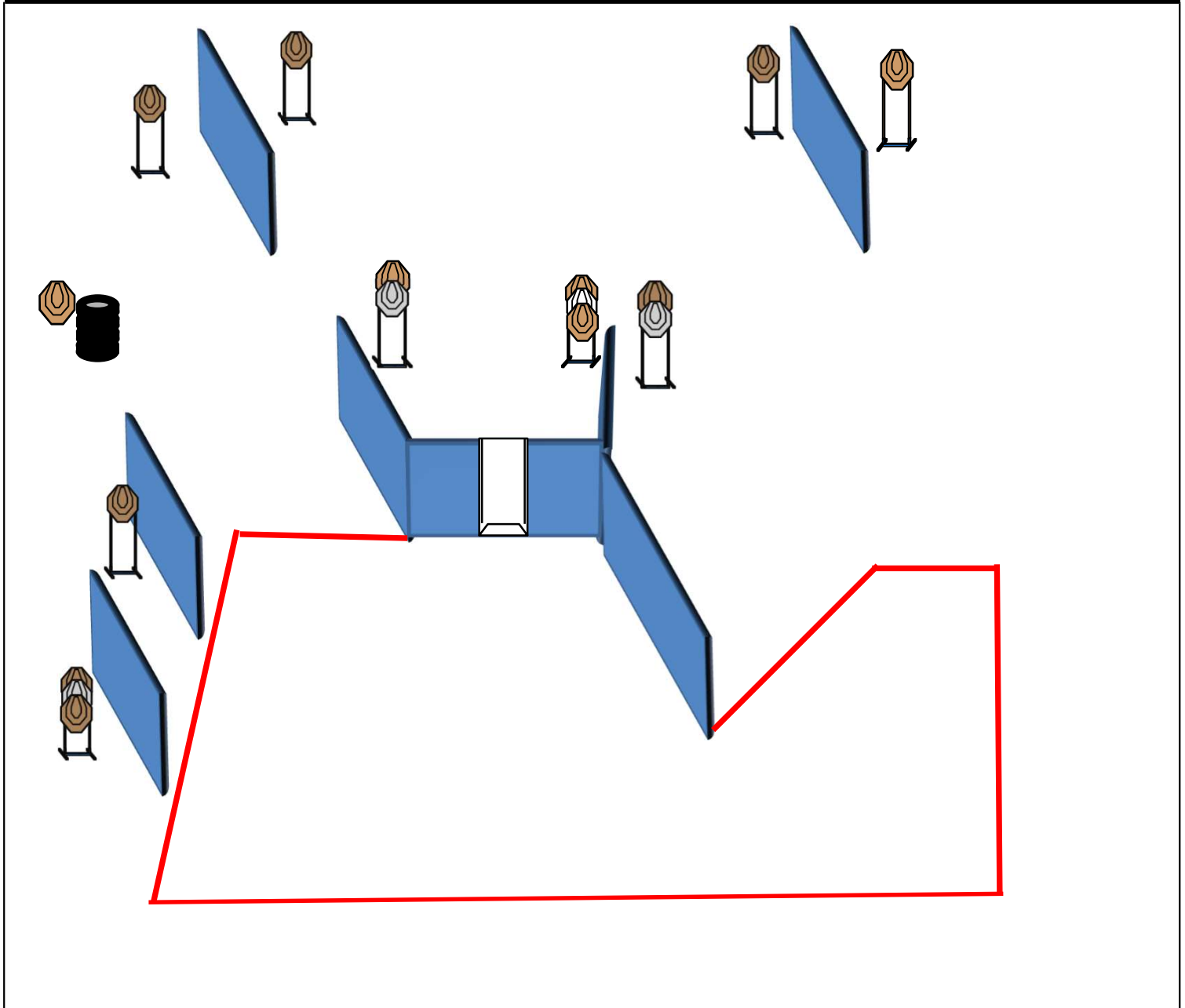
Il Calamaro Piazza Marina 23/25 Barletta Tel 0883 883577

**CAMPO FIERAMOSCA S.S. 16 BIS USCITA PATALINI VIA ANDRIA SPARSE BARLETTA
COORDINATE: LAT. 41,288760 LON. 16,280694 INFO LINE: 345 6658406**

Match Profile

STAGE	EXERCISE TYPE	DISTANCE	IPSC TARGETS	IPSC MINI TARGETS	IPSC POPPERS	IPSC MINI POPPERS	PLATES	NO-SHOOTS	ROUNDS	MAX POINTS	STAGE %
1	Medium Course	"	12	0	0	0	0	4	24	120	13,95%
2	Short Course	"	6	0	0	0	0	1	12	60	6,98%
3	Medium Course	"	11	0	1	1	0	0	24	120	13,95%
4	Long Course	"	14	0	0	2	2	3	32	160	18,60%
5	Long Course	"	13	0	2	0	4	2	32	160	18,60%
6	Medium Course	"	10	0	0	2	2	2	24	120	13,95%
7	Short Course	"	4	0	0	4	0	0	12	60	6,98%
8	Short Course	"	4	0	1	2	1	0	12	60	6,98%
											0,00%
											0,00%
											0,00%
											0,00%
Total			74	0	4	11	9	12	172	860	100%

Stage 1:



Type:	Medium Course	Targets:			
Rounds:	24	IPSC Targets	12	IPSC Mini Targets	0
Max Points:	120	IPSC Poppers	0	IPSC Mini Poppers	0
Distances:	"	IPSC Plates	0		
Start:	Audible Signal	No-Shoots	4		

Start Position: Ovunque nella shooting area

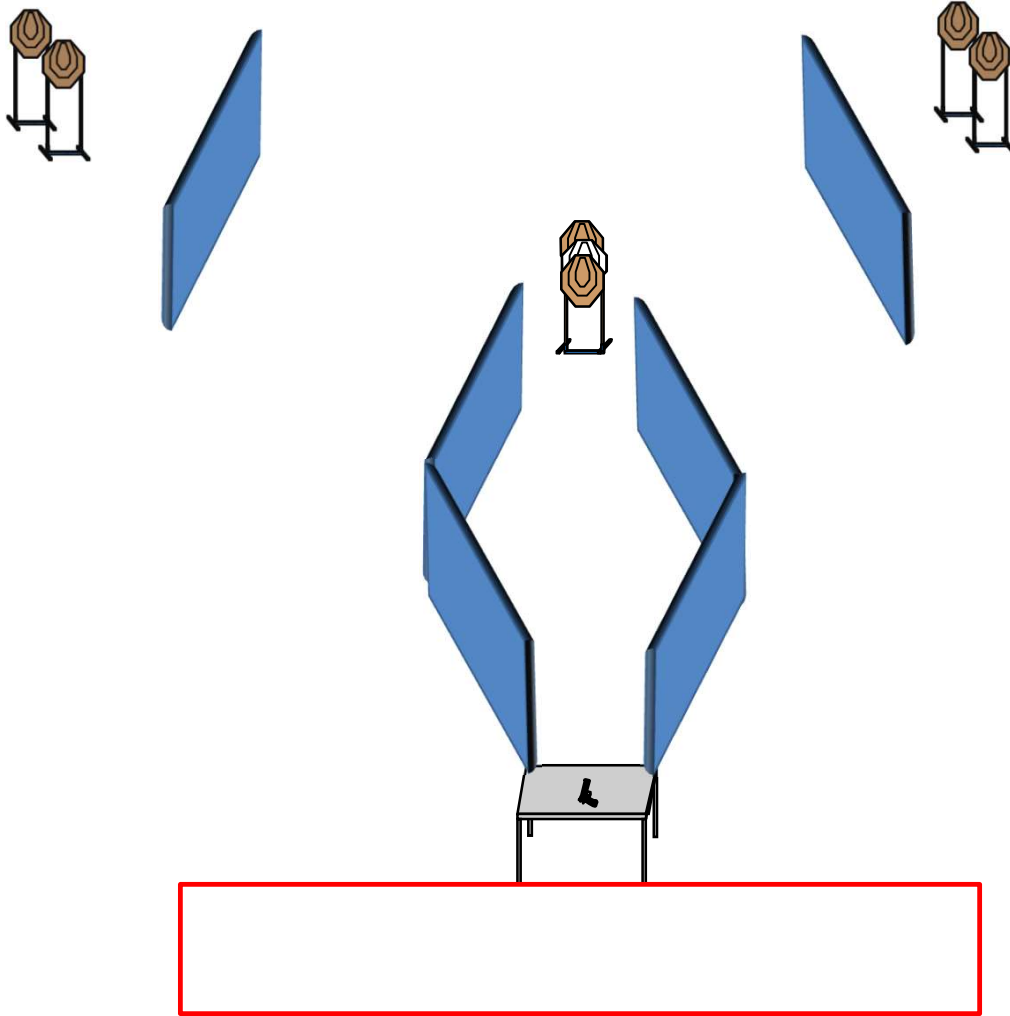
Condizione Arma: arma carica in fondina - (PCC: Hip Level option 1)

Procedure: Al segnale acustico ingaggiare i bersagli

Design Notes:

Briefing Notes: Gli angoli di sicurezza sono 90° laterali ed il parapalle in verticale. Le strutture sono hard cover. Il punteggio verrà conteggiato durante l'esecuzione dell'esercizio; il tiratore potrà delegare altro tiratore alla verifica dei punti.

Stage 2:



Type:	Short Course	Targets:			
Rounds:	12	IPSC Targets	6	IPSC Mini Targets	0
Max Points:	60	IPSC Poppers	0	IPSC Mini Poppers	0
Distances:	"	IPSC Plates	0		
Start:	Audible Signal	No-Shoots	1		

Start Position: Ovunque nella shooting area

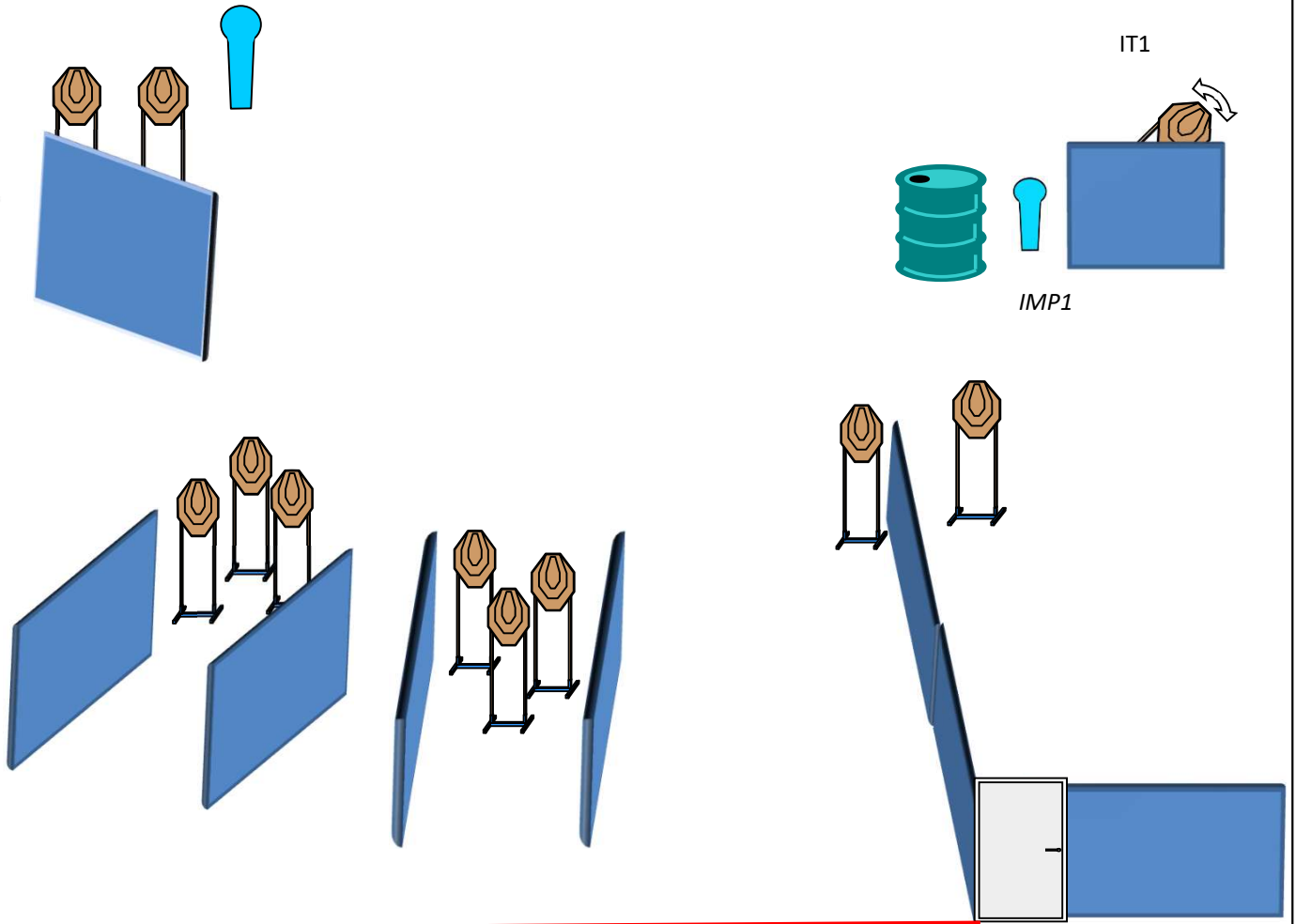
Condizione Arma: arma scarica e tutti i caricatori che si intendono utilizzare sul tavolino - (PCC: idem option 3)

Procedure: Al segnale acustico ingaggiare i bersagli.

Design Notes:

Briefing Notes: Gli angoli di sicurezza sono 90° laterali ed il parapalle in verticale. Le strutture sono hard cover. Il punteggio verrà conteggiato durante l'esecuzione dell'esercizio; il tiratore potrà delegare altro tiratore alla verifica dei punti.

Stage 3:



Type:	Medium Course	Targets:			
Rounds:	24	IPSC Targets	11	IPSC Mini Targets	0
Max Points:	120	IPSC Poppers	1	IPSC Mini Poppers	1
Distances:	"	IPSC Plates	0		
Start:	Audible Signal	No-Shoots	0		

Start Position: Ovunque nella shooting area

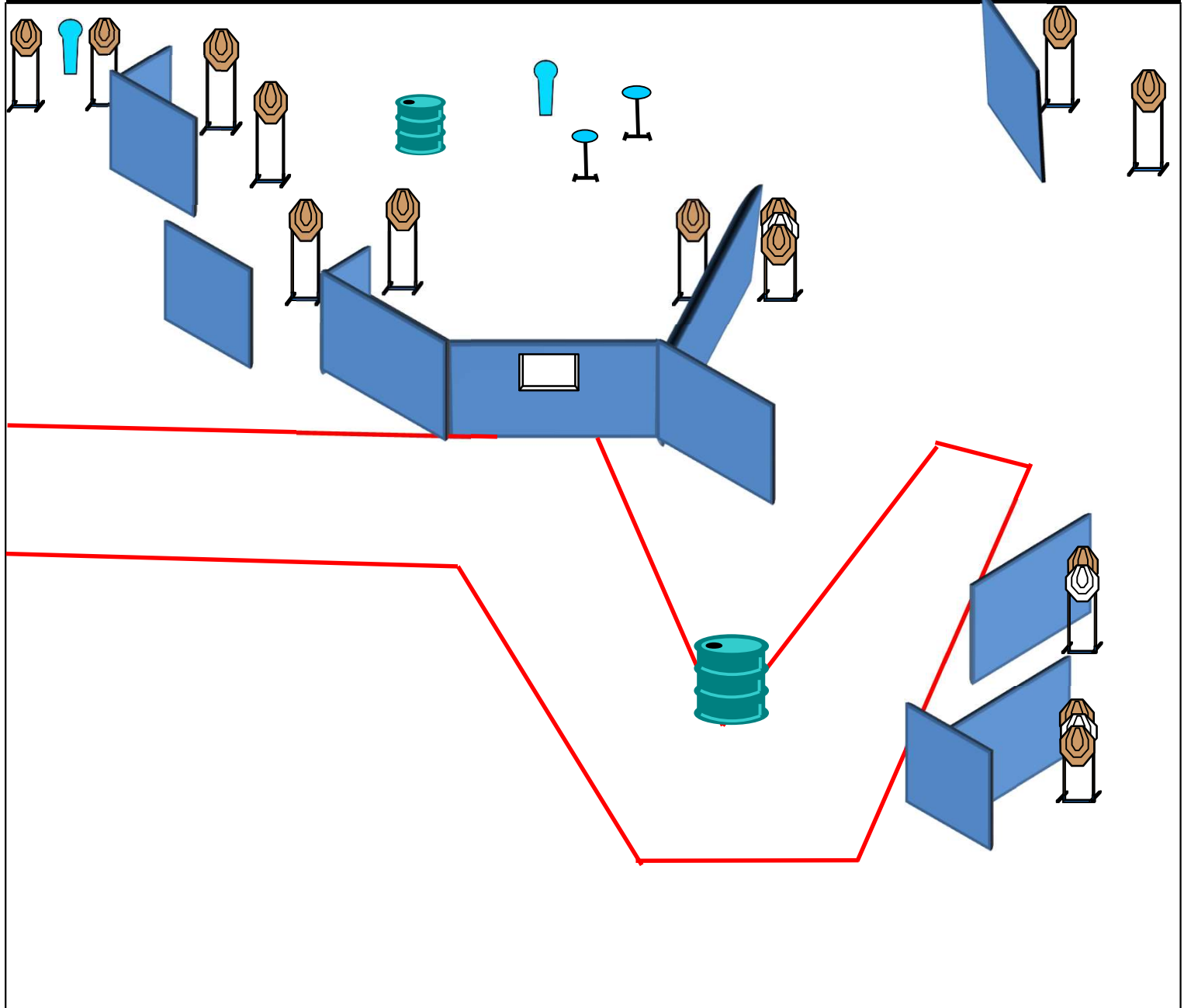
Condizione Arma: arma carica in fondina - (PCC: Hip Level option 1)

Procedure: Al segnale acustico ingaggiare i bersagli

Design Notes: IMP1 attiva IT1 swinger, che resterà visibile al termine del movimento

Briefing Notes: Gli angoli di sicurezza sono 90° laterali ed il parapalle in verticale. Le strutture sono hard cover. Il punteggio verrà conteggiato durante l'esecuzione dell'esercizio; il tiratore potrà delegare altro tiratore alla verifica dei punti.

Stage 4



Type: Long Course
Rounds: 32
Max Points: 160
Distances: "
Start: Audible Signal

Targets:				
IPSC Targets	14	IPSC Mini Targets	0	
IPSC Poppers	0	IPSC Mini Poppers	2	
IPSC Plates	2			
No-Shoots	3			

Start Position: Ovunque nella shooting area

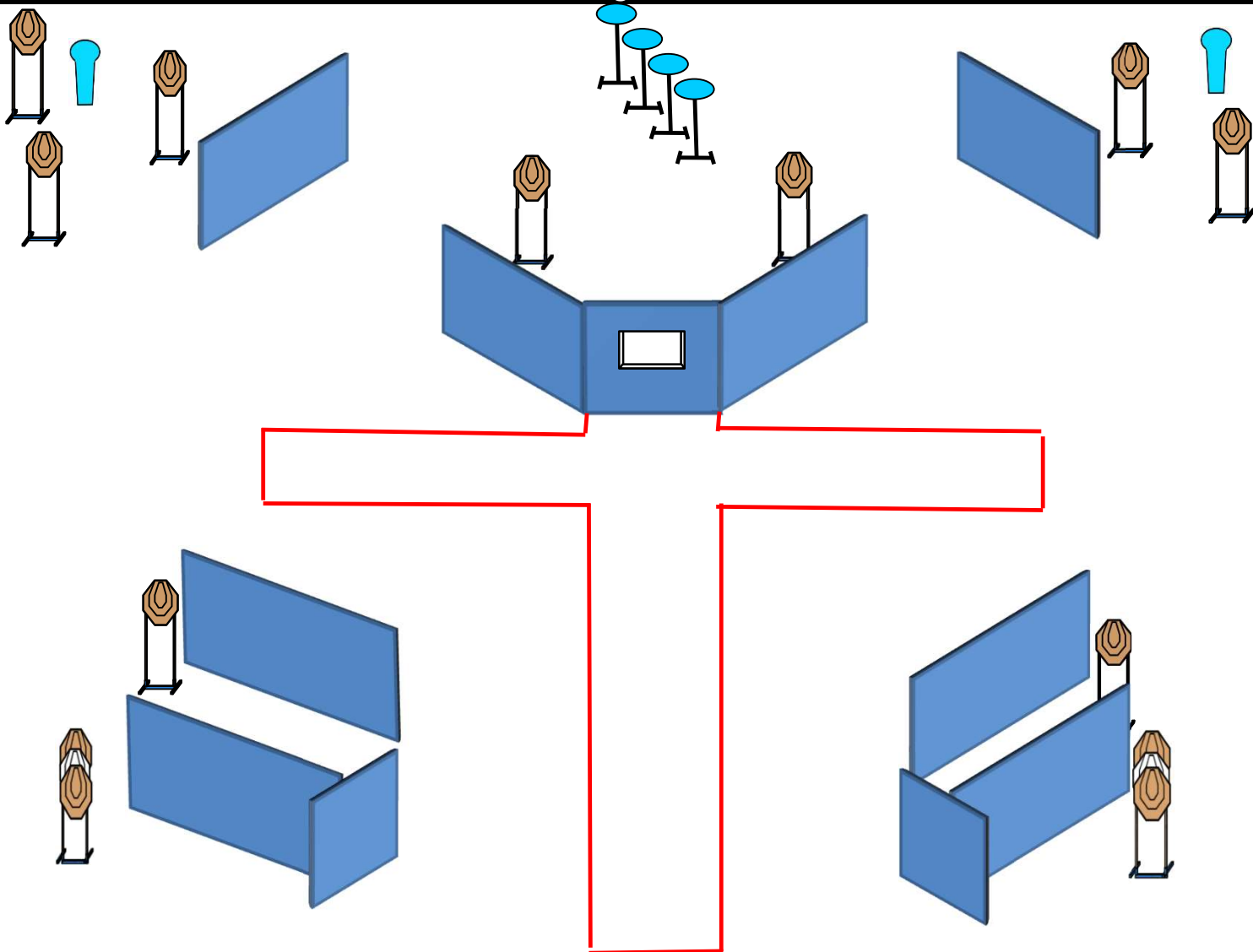
Condizione Arma: arma carica in fondina - (PCC: Hip Level option 1)

Procedure: Al segnale acustico ingaggiare i bersagli

Design Notes:

Briefing Notes: Gli angoli di sicurezza sono 90° laterali ed il parapalle in verticale. Le strutture sono hard cover. Il punteggio verrà conteggiato durante l'esecuzione dell'esercizio; il tiratore potrà delegare altro tiratore alla verifica dei punti.

Stage 5:



Type:	Long Course	Targets:			
Rounds:	32	IPSC Targets	13	IPSC Mini Targets	0
Max Points:	160	IPSC Poppers	2	IPSC Mini Poppers	0
Distances:	"	IPSC Plates	4		
Start:	Audible Signal	No-Shoots	2		

Start Position: ovunque nella shooting area

Condizione Arma: arma carica in fondina - (PCC: Hip Level option 1)

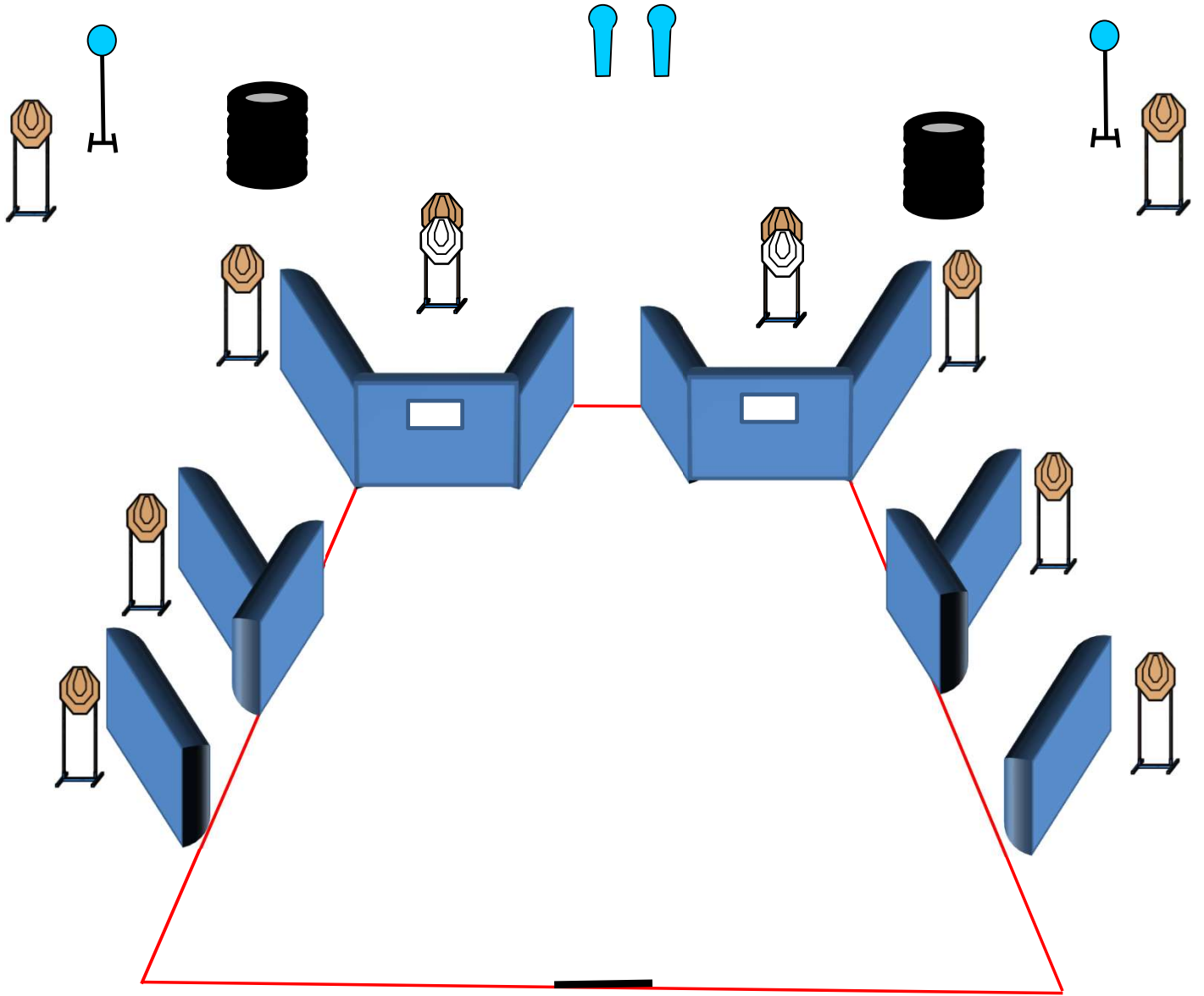
Procedure: Al segnale acustico ingaggiare i bersagli

Design Notes:

Briefing Notes:

Gli angoli di sicurezza sono 90° laterali ed il parapalle in verticale. Le strutture sono hard cover. Il punteggio verrà conteggiato durante l'esecuzione dell'esercizio; il tiratore potrà delegare altro tiratore alla verifica dei punti.

Stage 6



Type:	Medium Course	Targets:		
Rounds:	24	IPSC Targets	10	IPSC Mini Targets
Max Points:	120	IPSC Poppers	0	IPSC Mini Poppers 2
Distances:	"	IPSC Plates	2	
Start:	Audible Signal	No-Shoots	2	

Start Position: Talloni che toccano gli appositi segni

Condizione Arma: arma carica in fondina - (PCC: Hip Level option 1)

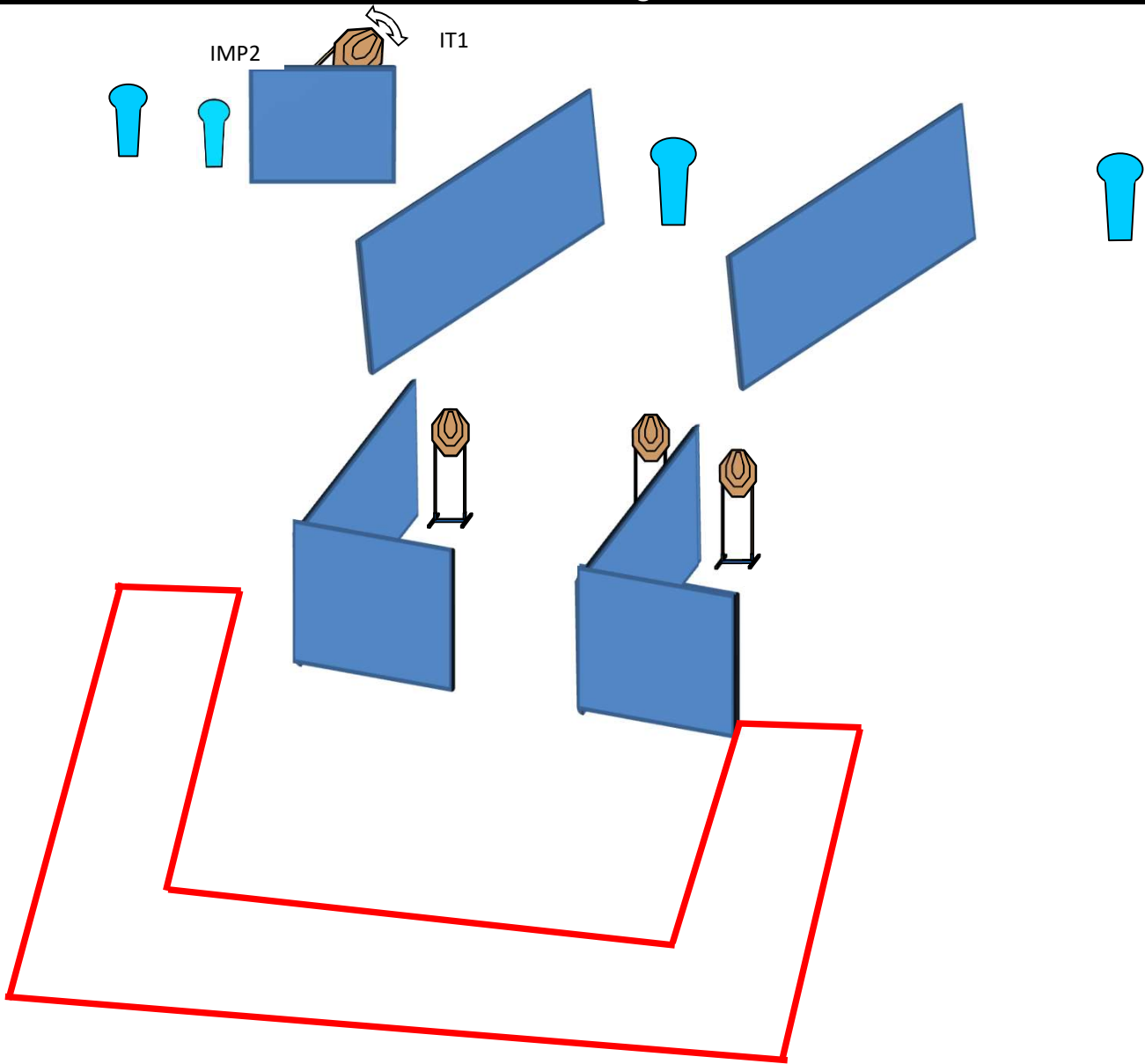
Procedure: Al segnale acustico ingaggiare i bersagli

Design Notes:

Briefing Notes:

Gli angoli di sicurezza sono 90° laterali ed il parapalle in verticale. Le strutture sono hard cover. Il punteggio verrà conteggiato durante l'esecuzione dell'esercizio; il tiratore potrà delegare altro tiratore alla verifica dei punti.

Stage 7:



Type:	Short Course	Targets:			
Rounds:	12	IPSC Targets	4	IPSC Mini Targets	0
Max Points:	60	IPSC Poppers	0	IPSC Mini Poppers	4
Distances:	"	IPSC Plates	0		
Start:	Audible Signal	No-Shoots	0		

Start Position: Ovunque nella shooting area

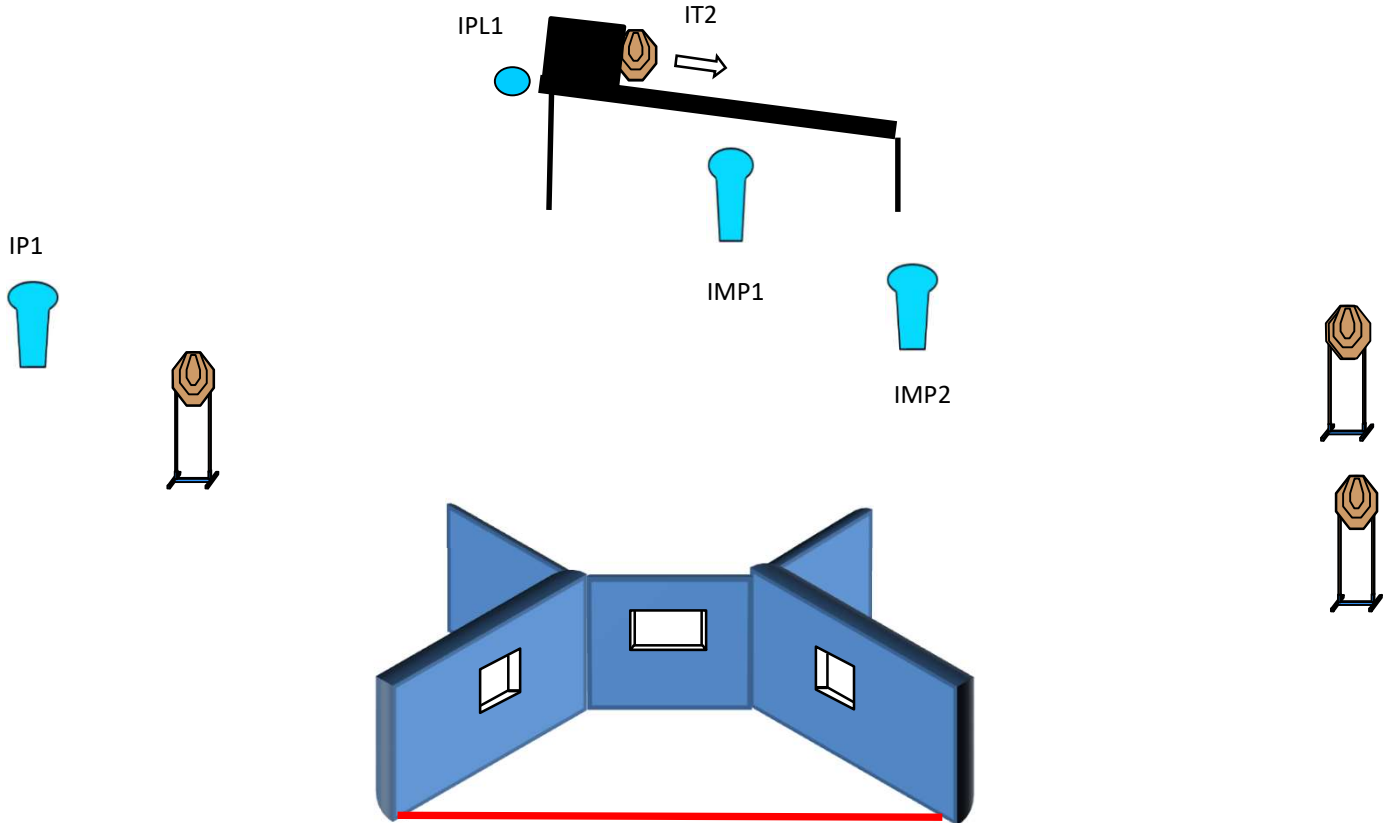
Condizione Arma: arma carica senza colpo camerato in fondina - (PCC: Hip Level option 2)

Procedure: Al segnale acustico ingaggiare i bersagli

Design Notes: IMP2 attiva IT1 swinger, che resterà visibile al termine del movimento

Briefing Notes: Gli angoli di sicurezza sono 90° laterali ed il parapalle in verticale. Le strutture sono hard cover. Il punteggio verrà conteggiato durante l'esecuzione dell'esercizio; il tiratore potrà delegare altro tiratore alla verifica dei punti.

Stage 8:



Type:	Short Course	Targets:			
Rounds:	12	IPSC Targets	4	IPSC Mini Targets	0
Max Points:	60	IPSC Poppers	1	IPSC Mini Poppers	2
Distances:	"	IPSC Plates	1		
Start:	Audible Signal	No-Shoots	0		

Start Position: Ovunque nella shooting area

Condizione Arma: arma carica in fondina - (PCC: Hip Level option 1)

Procedure: al segnale acustico ingaggiare i bersagli

Design Notes: IPL1 attiva IT2 swinger che resterà visibile al termine del movimento

Briefing Notes: Gli angoli di sicurezza sono 90° laterali ed il parapalle in verticale. Le strutture sono hard cover. Il punteggio verrà conteggiato durante l'esecuzione dell'esercizio; il tiratore potrà delegare altro tiratore alla verifica dei punti.