



presenta

5[^] prova Campionato Federale - Macro Area 1

IX Trofeo Armeria DAMA

04/05 Maggio 2024

8 STAGE / 160 colpi minimi / 800 punteggio massimo

Match Director: Zeno Ciro

Campo di tiro di Shooterlend

contatti e-mail: info@Cuneocombatclu.it cell 3313738349 (A.S.D. Cuneo Combat Club)

Contatti: 331 37 38 349

e-mail: info@cuneocombatclub.it

Iscrizioni: *via telematica sul sito web www.fitds.it MA.RE, - Match Registration*

Munizionamento: *Libero ogni tipo di munizionamento a cura del tiratore;*

Ristorazione: *sul campo è presente un punto di ristoro;*

Regolamento: *FITDS/IPSC rulebook last edition*

Classifiche: *Div. Open, Standard, Production, Production Optics, PCC, Classic, Revolver*

Premiazioni: *come da regolamento sportivo edizione 2024*

orario venerdì *eventuale*

Orari Sabato: *turno mattino breafing ore 07,45 inizio gara ore 08,00*

turno pomeriggio breafing ore 12,45 inizio gara ore 13,00

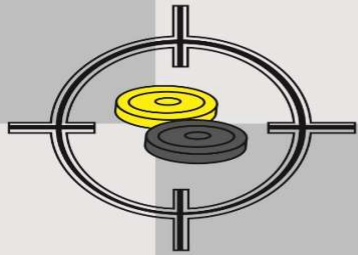
Orari Domenica: *turno mattino breafing ore 07,45 inizio gara ore 08,00*

turno pomeriggio breafing ore 12,45 inizio gara ore 13,00

Range Master *a cura del S.A.F.R.O.*

Range Officer *a cura del S.A.F.R.O.*

*Tutti i tiratori devono essere in regola con i permessi per il trasporto e l'utilizzo delle proprie armi e munizioni
L'organizzazione declina ogni responsabilità per il mancato rispetto delle norme di Legge in vigore
Si richiama il rispetto del Regolamento Sportivo in vigore relativamente alle prescrizioni su abbigliamento e accessori*



ARMERIA DADAMA

C.so Valentino, 7 15033 Casale Monferrato (AL)
Tel.0142-70740 info@armeriadama.it
WWW.ARMERIADAMA.IT

RIBES
DIGILAB



Bonardo Guns
dal 1968
Bonardo snc
Via Vittorio Emanuele, 60-62
12042 BRA (CN)
Tel 0172/44200 fax 0172/433808
www.bonardo.it

TIRO CON L'ARCO, ARMI NUOVE E USATE,
OTTICHE, SOFT AIR, CALZATURE, RICARICA,
ABBIGLIAMENTO TECNICO E TEMPO LIBERO



RVCustom

ASSEMBLAGGIO - PREPARAZIONE - RIPARAZIONE ARMI
ACCESSORI PER IL TIRO
COMPONENTI E MATERIALE DA RICARICA
VENDITA E ASSISTENZA AIRSOFT
www.rvcustom.it




V&F AGENTI ASSICURAZIONI
TORINO • CHIVASSO • SANT'HA
di Vigliotti e Borro

Allianz AVIVA ITALIANA
Via Poio Regio, 7 - 10124 Chivasso (TO)
Tel. 011 9191632
www.vfagenti.com - vfagenti@gmail.com

Per chi arriva da Cuneo

Attraversando l'abitato di Sommariva del Bosco, direzione Carmagnola, dopo circa Km. Alla vostra dx l'indicazione della Frazione RICCHIARDO, ancora 500 mt. Occhio al cartello con freccia direzionale "SHOOTERLAND" che troverete dopo il dosso ***alla vostra sx, si entra in una strada sterrata dx, che dopo 100 mt. di biforca, mantenete la sx proseguite e troverete l'entrata.***

Per chi arriva da Torino-Savona

Uscita Carmagnola, incrocio a sx, 200 mt. Dopo incrocio a dx direzione Sommariva del Bosco, a 1 Km, all'incrocio proseguire per Bra, 800 mt. Alla rotonda 2 uscite per Sommariva del Bosco, seguire per 6 Km, raggiunto Frazione Ricchiardo, dopo 100 mt. Occhio alla freccia direzionale "SHOOTERLAND" che troverete prima del dosso alla vostra dx, si entra a sx in una strada si biforca, mantenete la sx, proseguite per circa 150 mt. E troverete l'entrata, Sterrata che si 100 mt. di biforca, mantenete la sx proseguite e troverete l'entrata.

DOVE DORMIRE

AirBnB RTZ Maison

Via Riccardo Sineo 7/3 Torino

+39 328767102- rtz.maison@mail.com

B&B Al Calar della Sera

Vicolo Magenta 4- Sommariva del Bosco (CN)

017253386-www.alcalardellasera.it

Agriturismo & Golf La Margherita

Strada Pralormo 315- Carmagnola (TO)

011/9795088- www.girasoligolf.it

Agriturismo Cascina Verde

Fr. Tuninetti-Carmagnola (TO)

3393100043-0119795052- www.agriturismoverne.it

DOVE MANGIARE

Trattoria del Viaggiatore

P.zza Seyssel- Sommariva del Bosco (CN)

0172/55659-3480917225- www.trattoriadelviaggiatore.it

Trattoria-Pizzeria Il Cigno

Via Torino 159- Sommariva Del Bosco (CN)

017255047-017253064

Agriturismo & Golf La Margherita

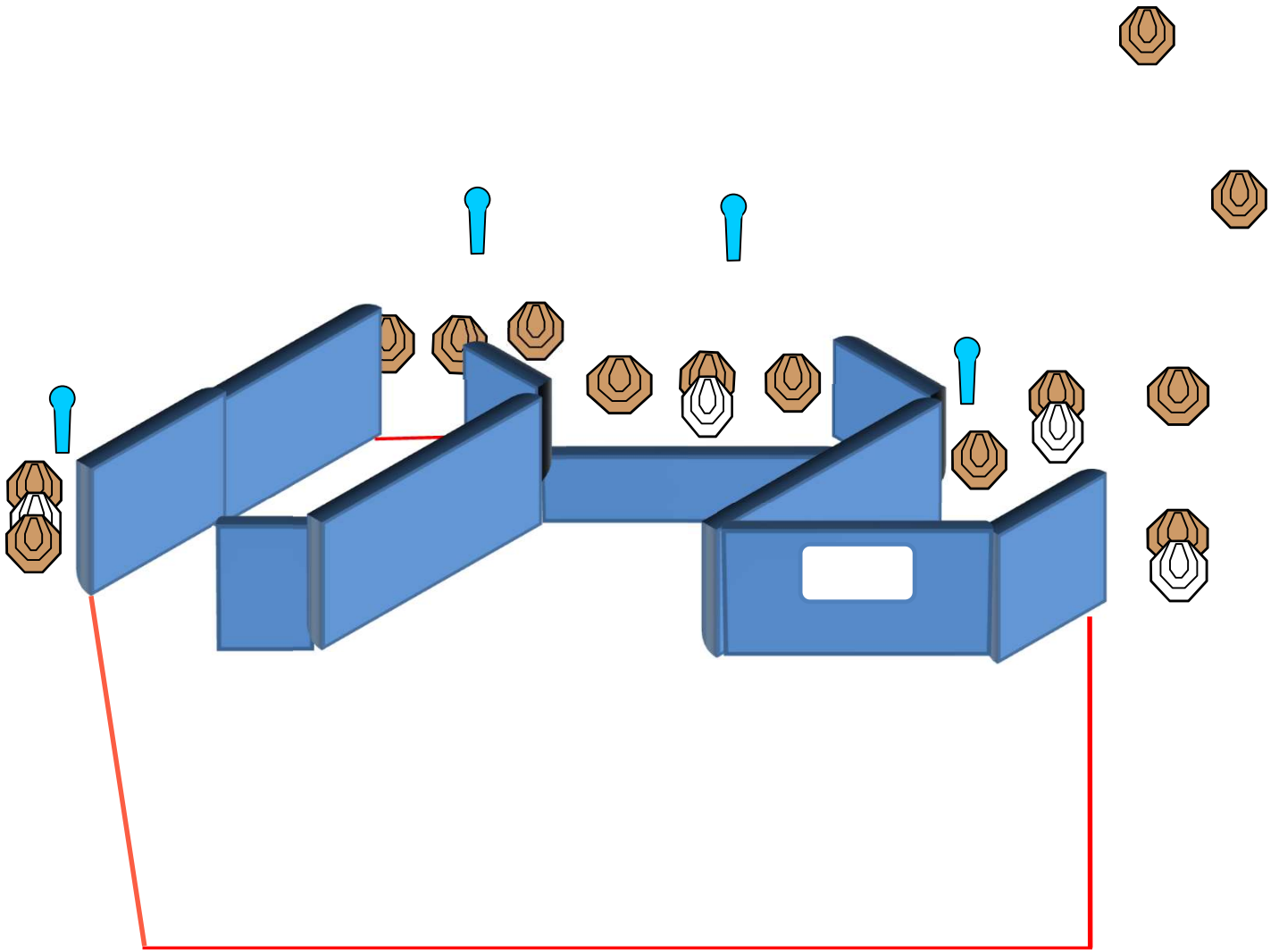
Strada Pralormo 315- Carmagnola (TO)

011/9795088- www.girasoligolf.it

Match Profile

STAGE	EXERCISE TYPE	IPSC TARGETS	IPSC MINI TARGETS	IPSC POPPERS	IPSC MINI POPPERS	PLATES	NO-SHOOTS	ROUNDS	MAX POINTS	STAGE %
1	Long Course	14	0	0	4	0	4	32	160	20,00%
2	Medium Course	9	0	1	0	5	0	24	120	15,00%
3	Short Course	5	0	0	2	0	0	12	60	7,50%
4	Short Course	5	0	0	0	2	1	12	60	7,50%
5	Short Course	4	0	4	0	0	2	12	60	7,50%
6	Long Course	15	0	0	2	0	5	32	160	20,00%
7	Medium Course	12	0	0	0	0	2	24	120	15,00%
8	Short Course	5	0	1	0	1	1	12	60	7,50%
										0,00%
										0,00%
										0,00%
										0,00%
Total		69	0	6	8	8	15	160	800	100%

Stage 1:



Type:	Long Course	Targets:			
Rounds to be scored:	32	IPSC Targets	14	IPSC Mini Targets	0
Maximum Points:	160	IPSC Poppers	0	IPSC Mini Poppers	4
		Plates	0		
Start:	Audible Signal	No-Shoots	4		

Start Position: Ovunque nella shooting area

Handgun/PCC Ready Condition: Arma carica in fondina - (PCC Hip Level option 1)

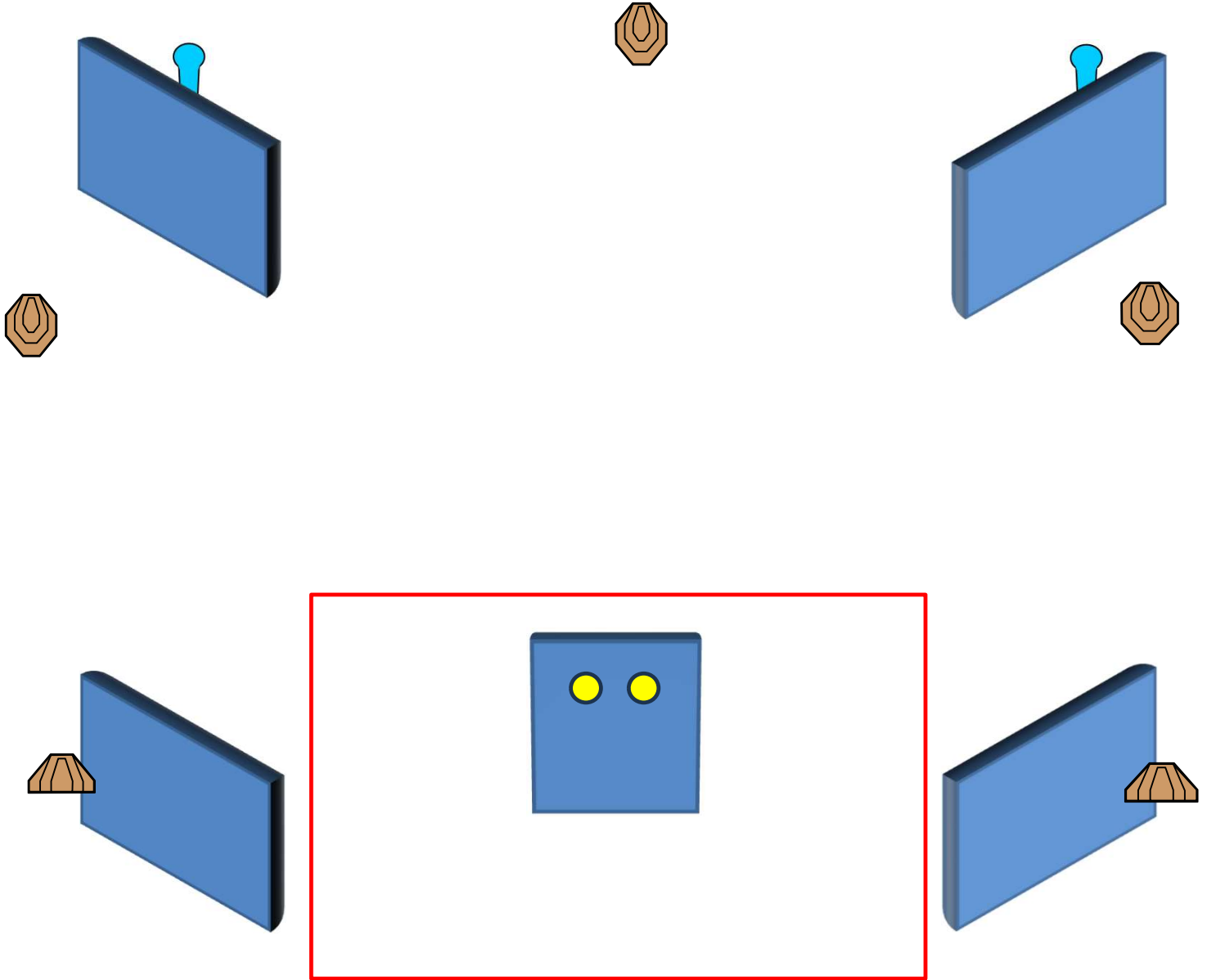
Procedure: Al segnale acustico ingaggiare i bersagli

Design Notes:

Briefing Notes:

Gli angoli di sicurezza sono 90° laterali ed il parapalle in verticale. Le strutture sono hard cover. Il punteggio verrà conteggiato durante l'esecuzione dell'esercizio; il tiratore potrà delegare altro tiratore alla verifica dei punti. In tutti gli stage è obbligatorio il cappello.

Stage 3:



Type:	Short Course	Targets:			
Rounds to be scored:	12	IPSC Targets	5	IPSC Mini Targets	0
Maximum Points:	60	IPSC Poppers	0	IPSC Mini Poppers	2
Distances:		Plates	0		
Start:	Audible Signal	No-Shoots	0		

Start Position: Mani che toccano i segni come mostrato

Handgun/PCC Ready Condition: Arma carica in fondina, colpo non camerato. PCC: hip level option 2

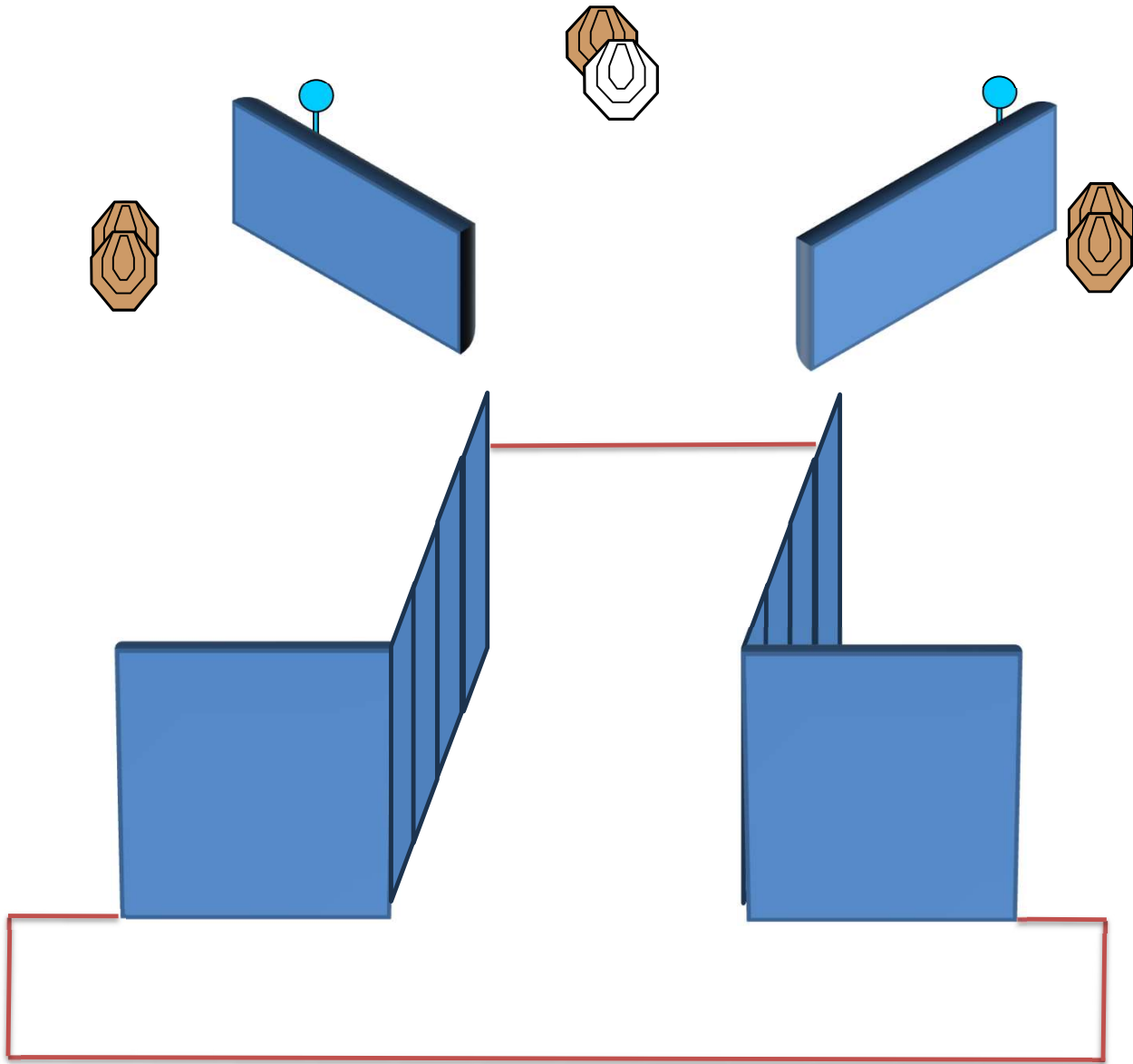
Procedure: Al segnale acustico ingaggiare i bersagli

Design Notes:

Briefing Notes:

Gli angoli di sicurezza sono 90° laterali ed il parapalle in verticale. Le strutture sono hard cover. Il punteggio verrà conteggiato durante l'esecuzione dell'esercizio; il tiratore potrà delegare altro tiratore alla verifica dei punti. In tutti gli stage è obbligatorio il cappello.

Stage 4:



Type:	Short Course	Targets:			
Rounds to be scored:	12	IPSC Targets	5	IPSC Mini Targets	0
Maximum Points:	60	IPSC Poppers	0	IPSC Mini Poppers	0
		Plates	2		
Start:	Audible Signal	No-Shoots	1		

Start Position: Ovunque nella shooting area

Handgun/PCC Ready Condition: Arma carica in fondina. PCC: hip level option 1

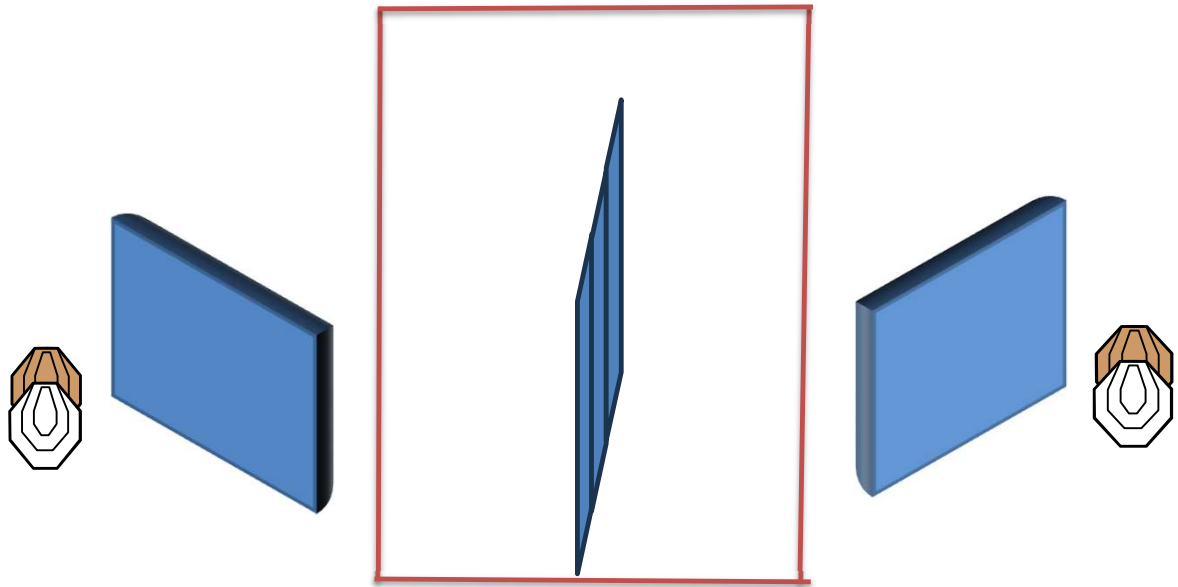
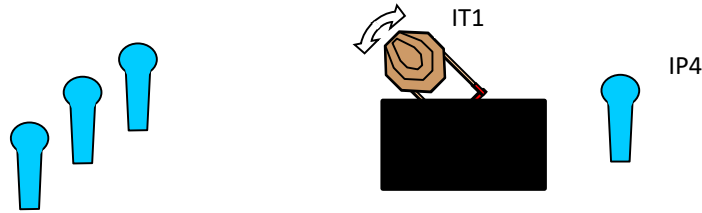
Procedure: Al segnale acustico ingaggiare i bersagli

Design Notes:

Briefing Notes:

Gli angoli di sicurezza sono 90° laterali ed il parallelo in verticale. Le strutture sono hard cover. Il punteggio verrà conteggiato durante l'esecuzione dell'esercizio; il tiratore potrà delegare altro tiratore alla verifica dei punti. In tutti gli stage è obbligatorio il cappello.

Stage 5:



Type:	Short Course	Targets:			
Rounds to be scored:	12	IPSC Targets	4	IPSC Mini Targets	0
Maximum Points:	60	IPSC Poppers	4	IPSC Mini Poppers	0
		Plates	0		
Start:	Audible Signal	No-Shoots	2		

Start Position: Ovunque nella Shooting Area

Handgun/PCC Ready Condition: Arma carica in fondina in condition 1- PCC hip level (option 1)

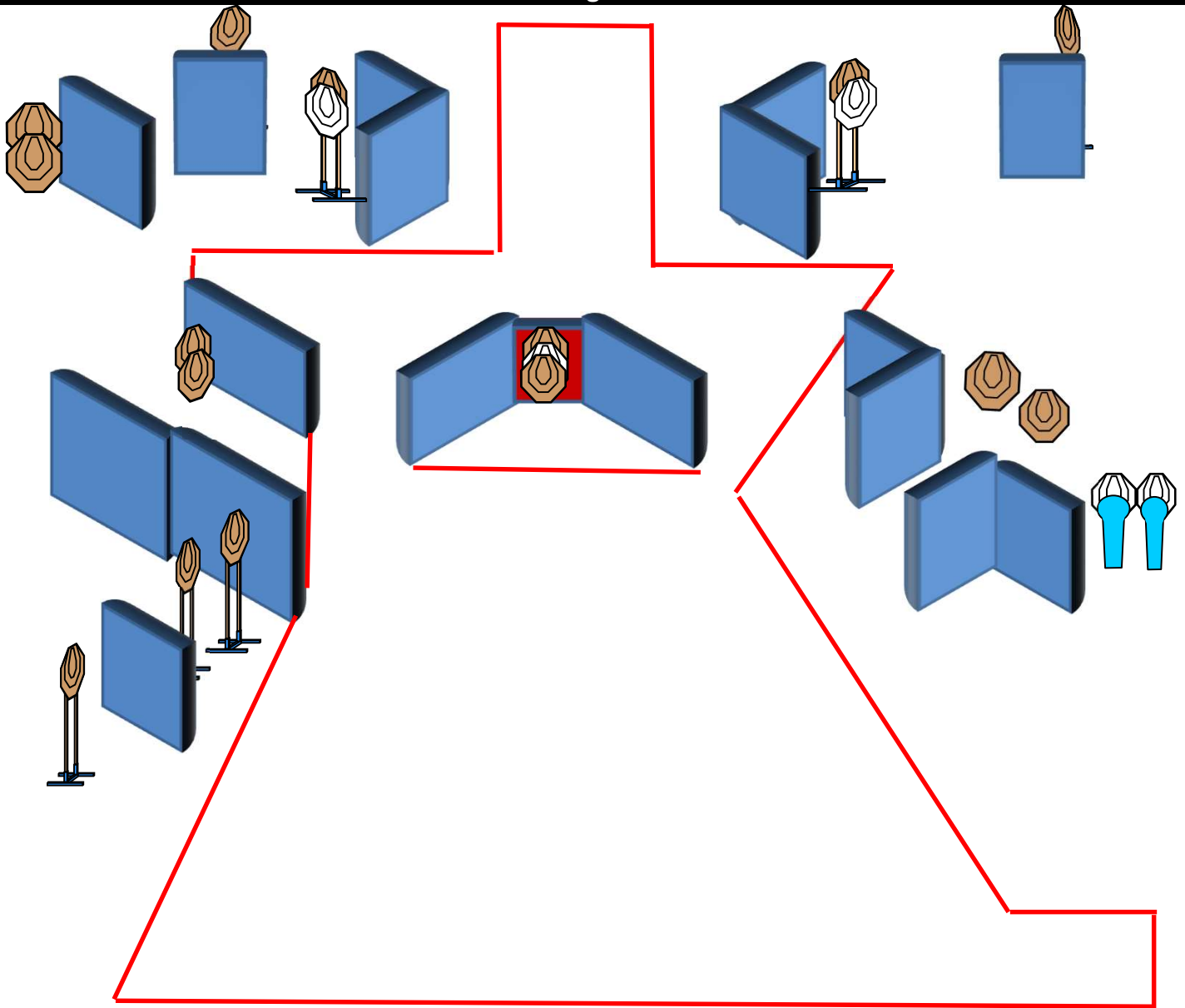
Procedure: Al segnale acustico ingaggiare i bersagli

Design Notes: IP4 attiva IT1 swinger che resterà visibile al termine del movimento

Briefing Notes:

Gli angoli di sicurezza sono 90° laterali ed il parapalle in verticale. Le strutture sono hard cover. Il punteggio verrà conteggiato durante l'esecuzione dell'esercizio; il tiratore potrà delegare altro tiratore alla verifica dei punti. In tutti gli stage è obbligatorio il cappello.

Stage 6:



Type:	Long Course	Targets:			
Rounds to be scored:	32	IPSC Targets	15	IPSC Mini Targets	0
Maximum Points:	160	IPSC Poppers	0	IPSC Mini Poppers	2
		Plates	0		
Start:	Audible Signal	No-Shoots	5		

Start Position: Ovunque nella shootin area

Handgun/PCC Ready Condition: Arma carica in fondina. PCC: hip level option 1

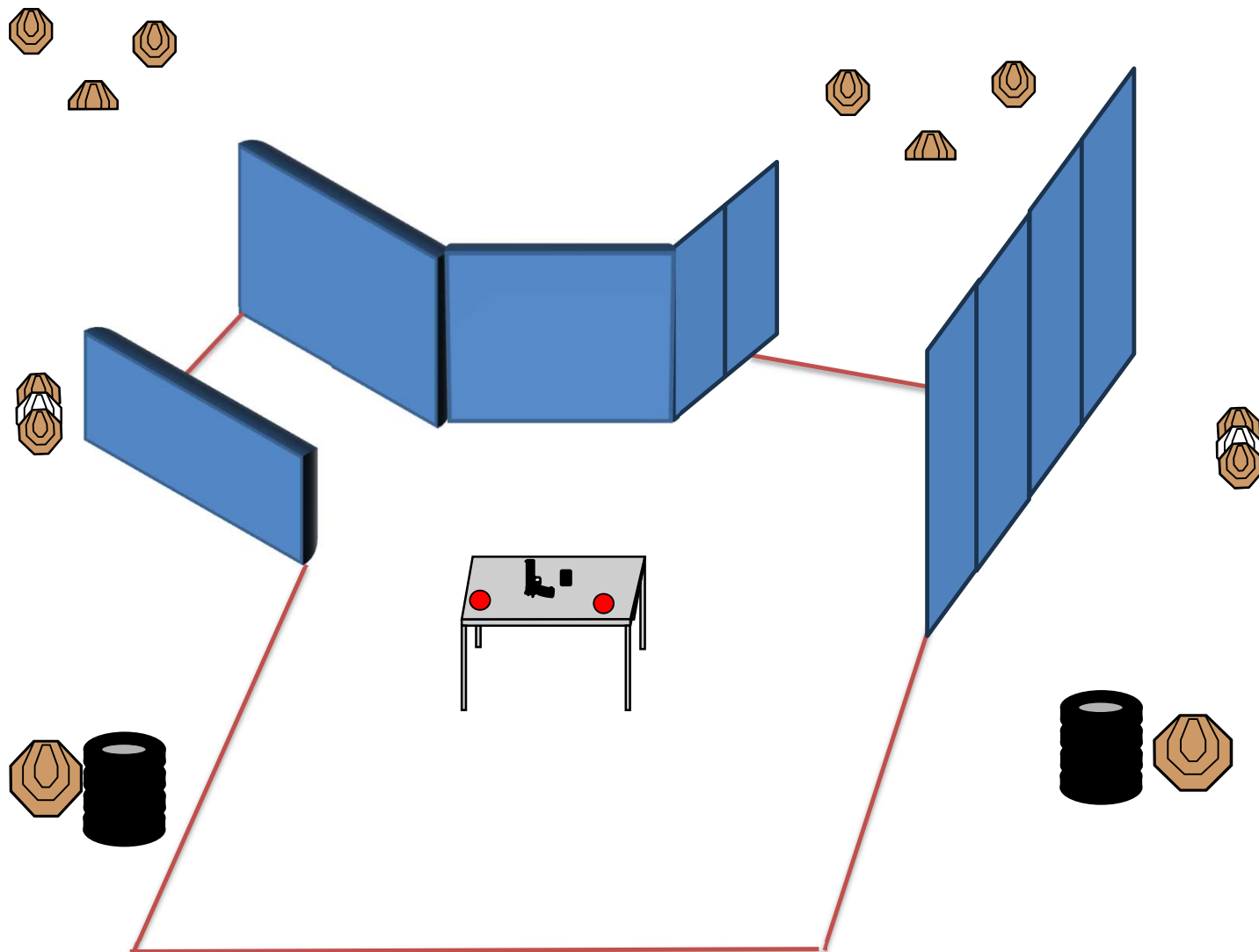
Procedure: Al segnale acustico ingaggiare i bersagli

Design Notes:

Briefing Notes:

Gli angoli di sicurezza sono 90° laterali ed il parapalle in verticale. Le strutture sono hard cover. Il punteggio verrà conteggiato durante l'esecuzione dell'esercizio; il tiratore potrà delegare altro tiratore alla verifica dei punti. In tutti gli stage è obbligatorio il cappello.

Stage 7:



Type:	Medium Course	Targets:			
Rounds to be scored:	24	IPSC Targets	12	IPSC Mini Targets	0
Maximum Points:	120	IPSC Poppers	0	IPSC Mini Poppers	
		Plates	0		
Start:	Audible Signal	No-Shoots	2		

Start Position: In piedi davanti al tavolo con palmi delle mani sugli appositi segni

Handgun/PCC Ready Condition: Arma scarica e primo caricatore sul tavolo in direzione del parapalle di fondo

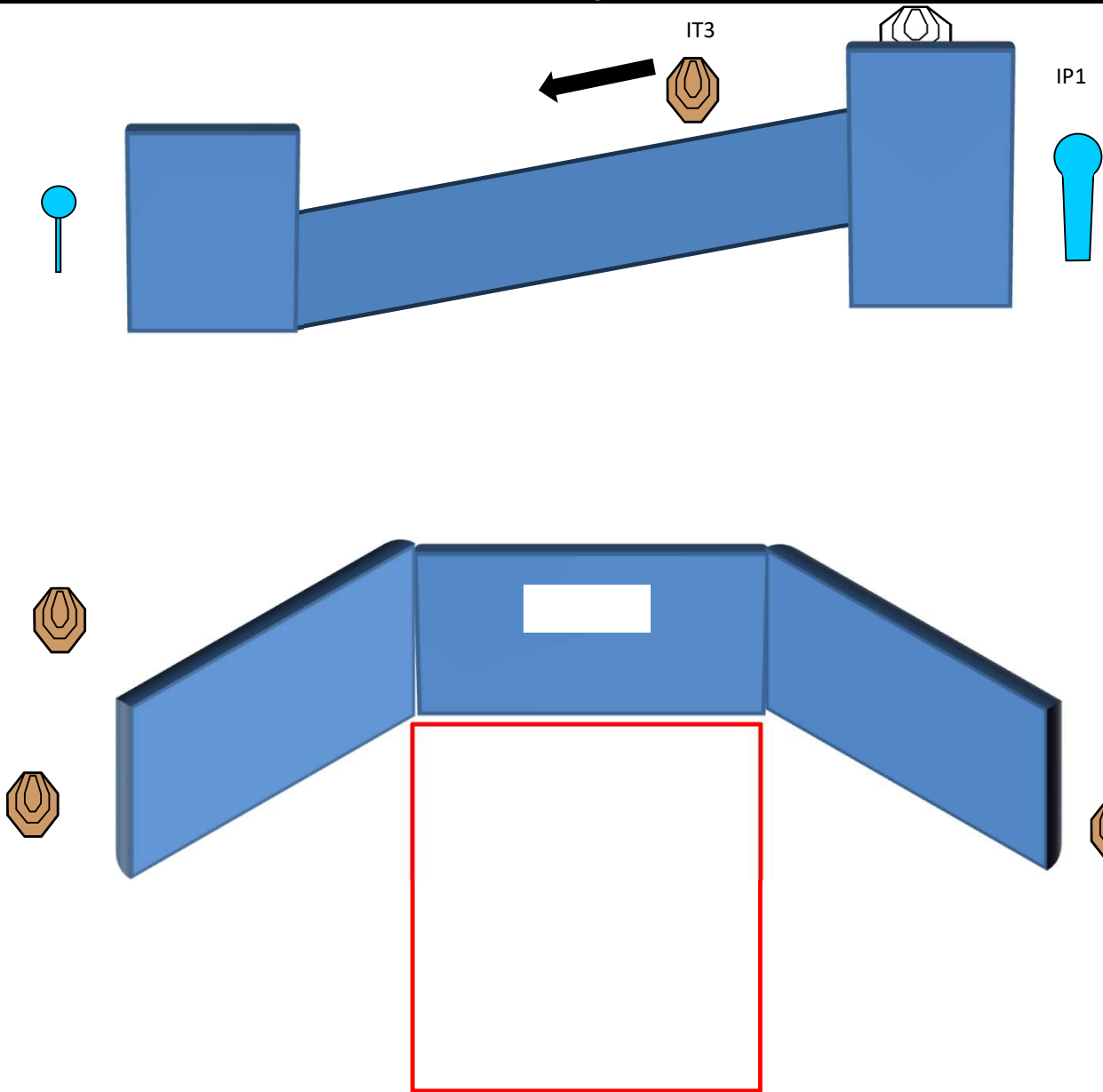
Procedure: Al segnale acustico ingaggiare i bersagli

Design Notes:

Briefing Notes:

Gli angoli di sicurezza sono 90° laterali ed il parapalle in verticale. Le strutture sono hard cover. Il punteggio verrà conteggiato durante l'esecuzione dell'esercizio; il tiratore potrà delegare altro tiratore alla verifica dei punti. In tutti gli stage è obbligatorio il cappello.

Stage 8:



Type:	Short Course	Targets:			
Rounds to be scored:	12	IPSC Targets	5	IPSC Mini Targets	0
Maximum Points:	60	IPSC Poppers	1	IPSC Mini Poppers	0
Distances:		Plates	1		
Start:	Audible Signal	No-Shoots	1		

Start Position: Ovunque nella shootin area

Handgun/PCC Ready Condition: Arma carica in fondina. PCC: hip level option 1

Procedure: Al segnale acustico ingaggiare i bersagli

Design Notes: IP1 attiva IT3 swinger che resterà visibile al termine del movimento

Briefing Notes: Gli angoli di sicurezza sono 90° laterali ed il parapalle in verticale. Le strutture sono hard cover. Il punteggio verrà conteggiato durante l'esecuzione dell'esercizio; il tiratore potrà delegare altro tiratore alla verifica dei punti. In tutti gli stage è obbligatorio il cappello.