



presenta

5[^] PROVA CAMPIONATO FEDERALE 2024 - MACRO AREA 5

1° Trofeo Città di L'Aquila

4 - 5 MAGGIO 2024

8 STAGE / 160 colpi minimi / 800 punteggio massimo

Match Director: LUCA VOLPE

Campo di tiro di LE MACCHIE - Poggio Picenze (AQ)

contatti e-mail: info@laquilashootingacademy.it cell 331.4927168

Contatti: Luca 331.4927168 Luigi 331.3726514

e-mail: info@laquilashootingacademy.it

Iscrizioni: via telematica sul sito web www.fitds.it MA.RE, - Match Registration

Munizionamento: Libero ogni tipo di munizionamento a cura del tiratore;

Ristorazione: sul campo è presente un punto di ristoro;

Regolamento: FITDS/IPSC rulebook last edition

Classifiche: Div. Open, Standard, Production, Production Optics, PCC, Classic, Revolver

Premiazioni: come da regolamento sportivo edizione 2024

Orario Venerdì Pre Match riservato ai giudici di gara: breafing ore 12.45 inizio gara ore 13.00

Orari Sabato: turno mattino breafing ore 7.45 inizio gara ore 8.00

turno pomeriggio breafing ore 12.45 inizio gara ore 13.00


Orari Domenica: turno mattino breafing ore 7.45 inizio gara ore 8.00

turno pomeriggio breafing ore 12.45 inizio gara ore 13.00

Range Master a cura del S.A.F.R.O.

Range Officer a cura del S.A.F.R.O.

*Tutti i tiratori devono essere in regola con i permessi per il trasporto e l'utilizzo delle proprie armi e munizioni
L'organizzazione declina ogni responsabilità per il mancato rispetto delle norme di Legge in vigore
Si richiama il rispetto del Regolamento Sportivo in vigore relativamente alle prescrizioni su abbigliamento e accessori*



HOTELS

B&B PALAZZO CAPPA - via Paganica, 37 - L'Aquila

HOTEL PORTA RIVERA, P.le Caduti 8 dicembre 1943 - L'Aquila

OSTERIA DELLA POSTA, via Palombaia, 1 - Poggio Picenze (AQ)

B&B AL FARAONE, Strada Statale 17 - Poggio Picenze (AQ)

B&B LO SCRIGNO DI PORPORA, via Agnelli - San Pio delle Camere (AQ)

RISTORANTI

BRACI & ABBACCHI, via Garibaldi n. 30 - L'Aquila

OSTERIA DELLA POSTA, via Palombaia, 1 - Poggio Picenze (AQ)

AL FARAONE PIZZERIA, Strada Statale 17 - Poggio Picenze (AQ)

COME RAGGIUNGERCI

COORDINATE GEOGRAFICHE: 42° 18' 59" NORD - 13° 32' 21" EST

Se vieni da ROMA o TERAMO:

Prendi l'uscita L'Aquila Est dell'A24

e segui le indicazioni per POPOLI-PESCARA.

Prosegui fino a Poggio Picenze.

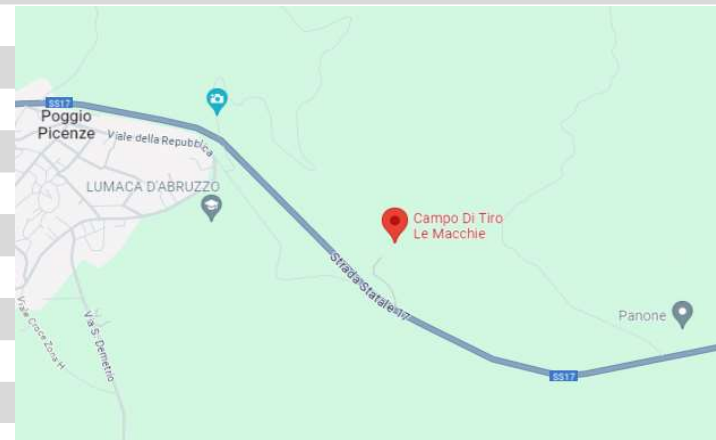
Dopo circa 1 Km, a sinistra, troverai l'ingresso del campo.

Se vieni da PESCARA:

Prendi l'uscita Bussi sul Tirino dell'A25.

Svolta per L'Aquila fino a Barisciano.

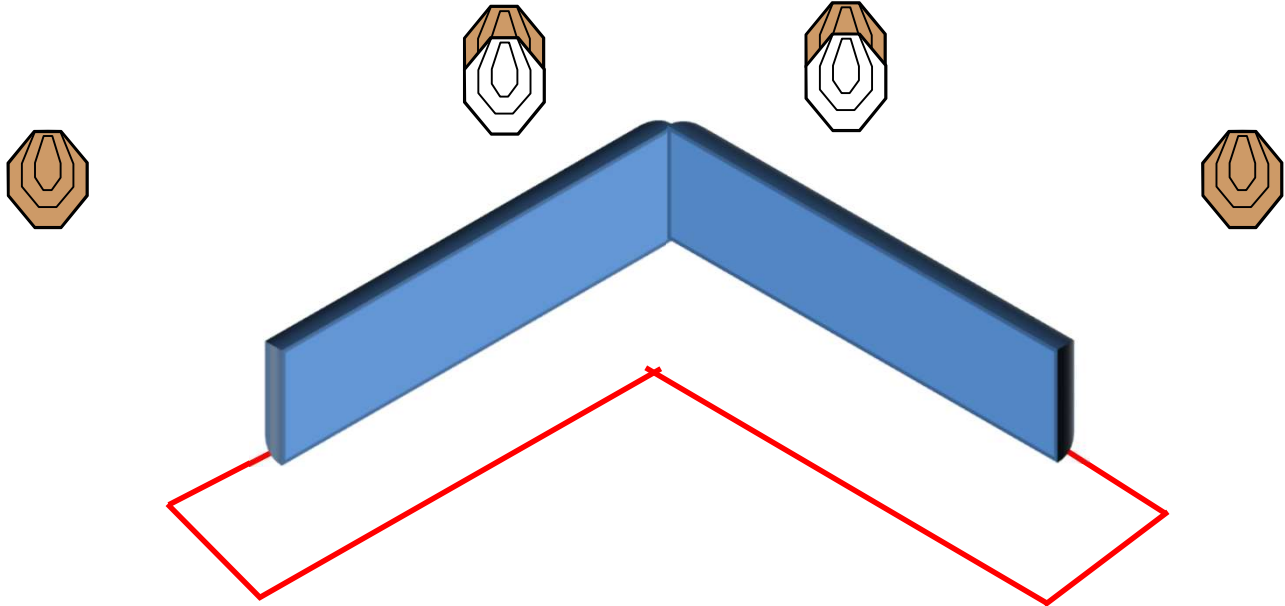
Dopo 3 Km, a destra, troverai l'ingresso del campo.



Match Profile

STAGE	EXERCISE TYPE	IPSC TARGETS	IPSC MINI TARGETS	IPSC POPPERS	IPSC MINI POPPERS	PLATES	NO-SHOOTS	ROUNDS	MAX POINTS	STAGE %
1	Short Course	4			4		2	12	60	7,50%
2	Short Course	4			2	2	2	12	60	7,50%
3	Long Course	16					4	32	160	20,00%
4	Medium Course	9			6		2	24	120	15,00%
5	Long Course	16						32	160	20,00%
6	Medium Course	10				4	2	24	120	15,00%
7	Short Course	5			2		2	12	60	7,50%
8	Short Course	6					2	12	60	7,50%
										0,00%
										0,00%
										0,00%
										0,00%
Total		70	0	0	14	6	16	160	800	100%

Stage 1:



Type:	Short Course	Targets:			
Rounds to be scored:	12	IPSC Targets	4	IPSC Mini Targets	0
Maximum Points:	60	IPSC Poppers	0	IPSC Mini Poppers	4
		Plates	0		
Start:	Audible Signal	No-Shoots	2		

Start Position: OVUNQUE NELLA SHOOTING AREA

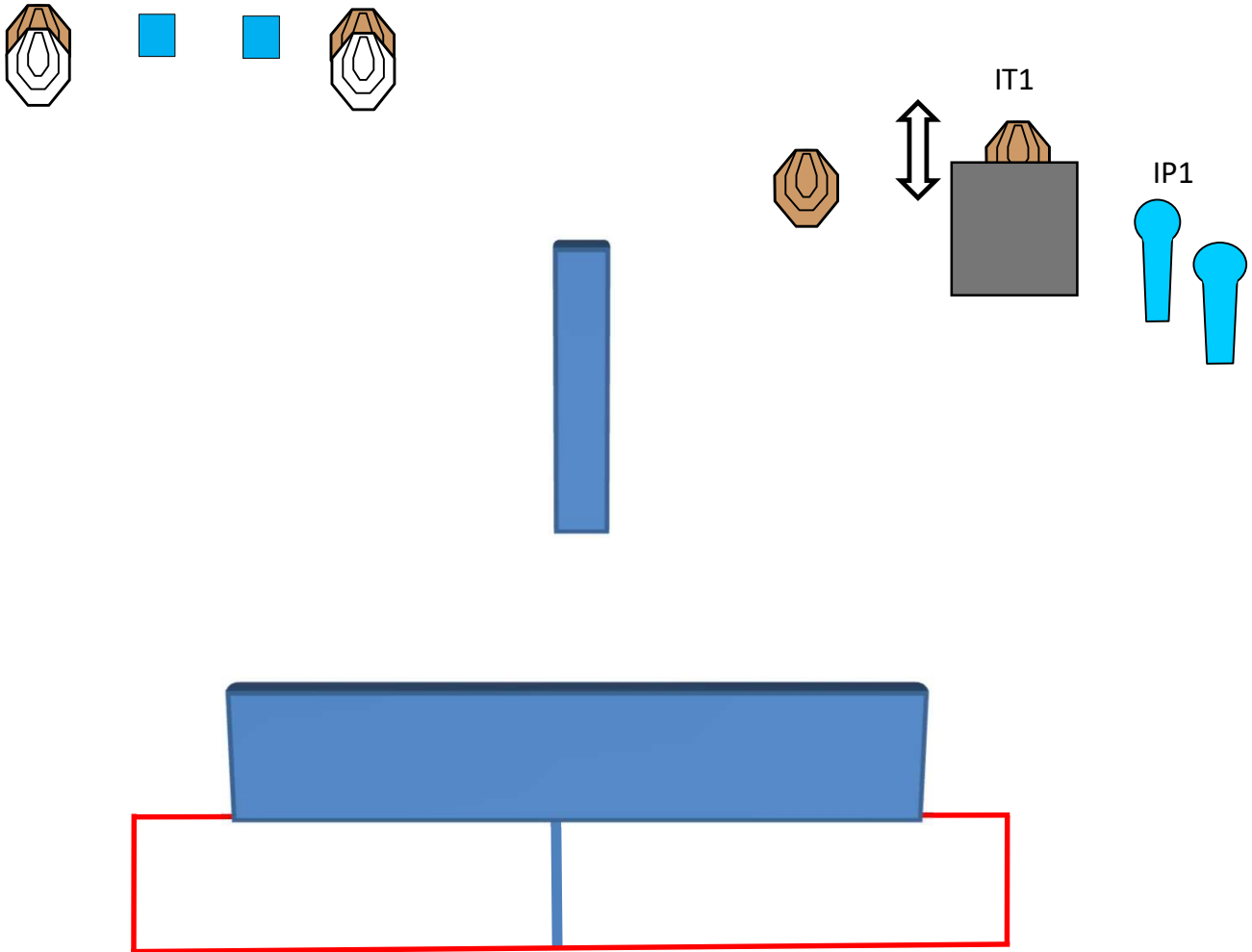
Handgun/PCC Ready Condition: ARMA CARICA IN FONDINA COLPO NON CAMERATO / PCC: HIP LEVEL OPTION 2

Procedure: AL SEGNALE ACUSTICO INGAGGIARE I BERSAGLI / E' RICHiesto UN **CAMBIO OBBLIGATORIO DEL CARICATORE** (RULE 1.1.5.2)

Design Notes:

Briefing Notes: Gli angoli di sicurezza sono 90° laterali ed il parapalle in verticale. Le strutture sono hard cover. Il punteggio verrà conteggiato durante l'esecuzione dell'esercizio; il tiratore potrà delegare altro tiratore alla verifica dei punti.

Stage 2:



Type:	Short Course	Targets:			
Rounds to be scored:	12	IPSC Targets	4	IPSC Mini Targets	0
Maximum Points:	60	IPSC Poppers	0	IPSC Mini Poppers	2
Start:	Audible Signal	Plates	2		
		No-Shoots	2		

Start Position: OVUNQUE NELLA SHOOTING AREA

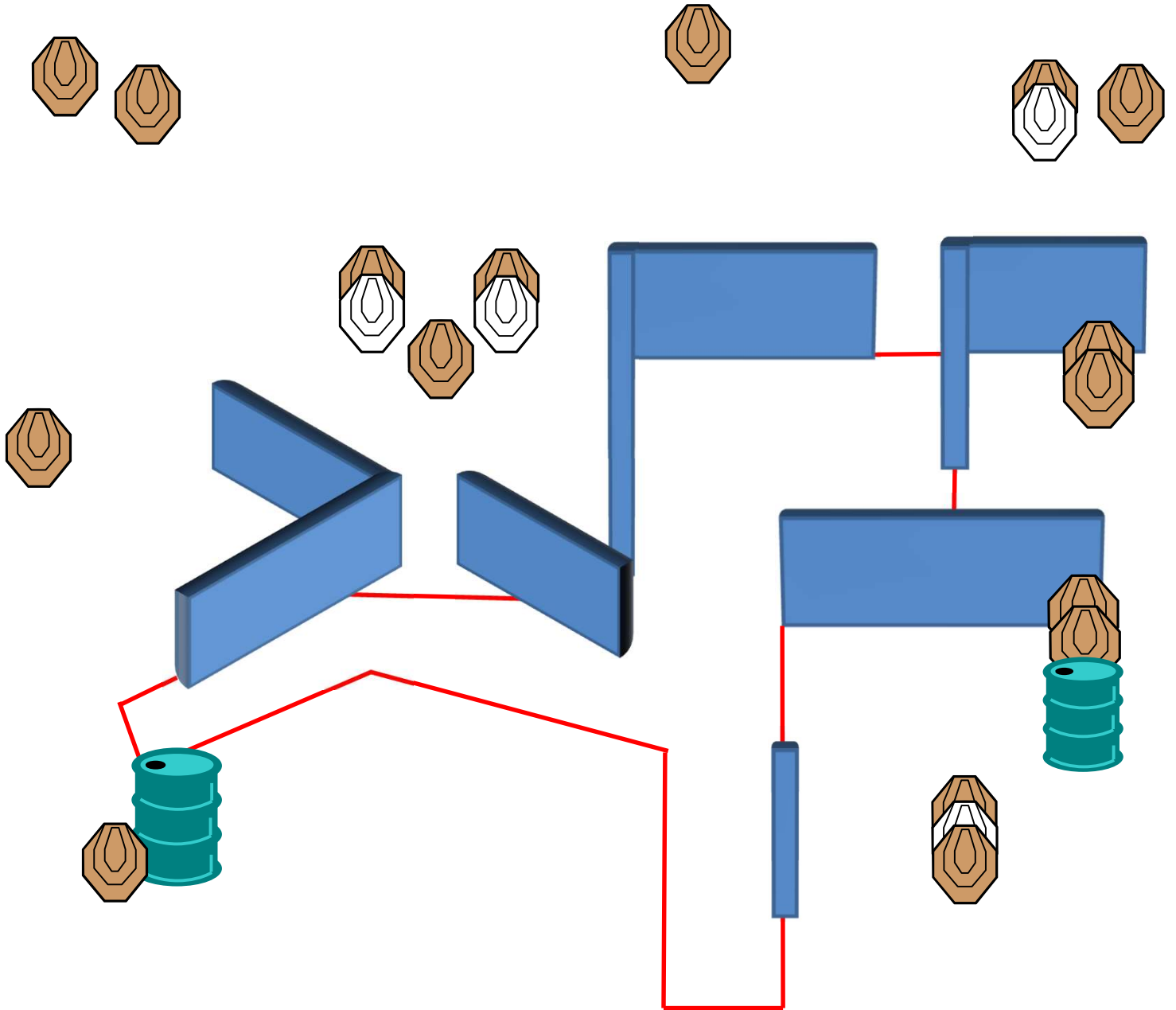
Handgun/PCC Ready Condition: ARMA CARICA IN FONDINA / PCC: HIP LEVEL OPTION 1

Procedure: AL SEGNALE ACUSTICO INGAGGIARE I BERSAGLI; DAL PUNTO STABILITO COMPLETARE L'ESERCIZIO **CON LA SOLA MANO FORTE** (RULE 1.1.5.3)

Design Notes: IP1 ATTIVA IT1 CHE RIMARRA' VISIBILE AL TERMINE DEL MOVIMENTO

Briefing Notes: Gli angoli di sicurezza sono 90° laterali ed il parapalle in verticale. Le strutture sono hard cover. Il punteggio verrà conteggiato durante l'esecuzione dell'esercizio; il tiratore potrà delegare altro tiratore alla verifica dei punti.

Stage 3:



Type:	Long Course	Targets:			
Rounds to be scored:	32	IPSC Targets	16	IPSC Mini Targets	0
Maximum Points:	160	IPSC Poppers	0	IPSC Mini Poppers	0
		Plates	0		
Start:	Audible Signal	No-Shoots	4		

Start Position: OVUNQUE NELLA SHOOTING AREA

Handgun/PCC Ready Condition: ARMA CARICA IN FONDINA / PCC: HIP LEVEL OPTION 1

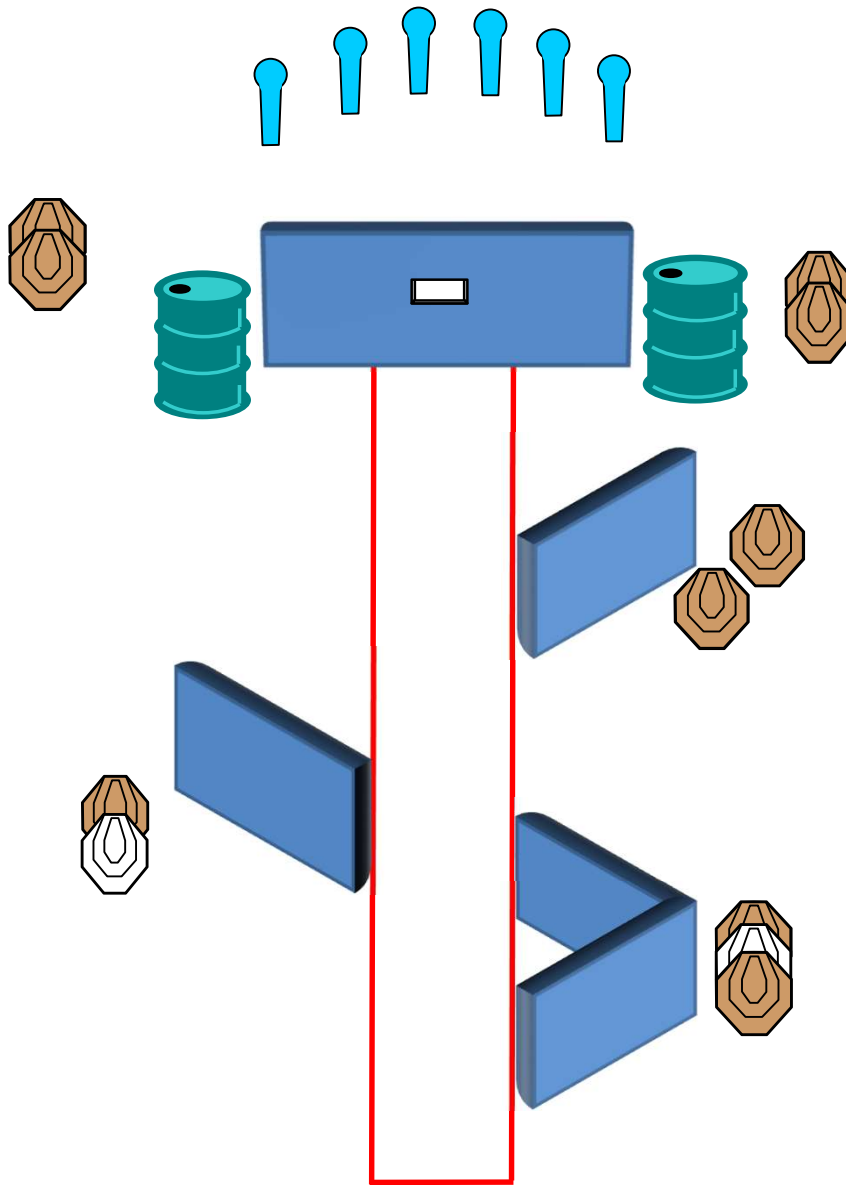
Procedure: AL SEGNALE ACUSTICO INGAGGIARE I BERSAGLI

Design Notes:

Briefing Notes:

Gli angoli di sicurezza sono 90° laterali ed il parapalle in verticale. Le strutture sono hard cover. Il punteggio verrà conteggiato durante l'esecuzione dell'esercizio; il tiratore potrà delegare altro tiratore alla verifica dei punti.

Stage 4:



Type:	Medium Course	Targets:			
Rounds to be scored:	24	IPSC Targets	9	IPSC Mini Targets	0
Maximum Points:	120	IPSC Poppers	0	IPSC Mini Poppers	6
		Plates	0		
Start:	Audible Signal	No-Shoots	2		

Start Position: OVUNQUE NELLA SHOOTING AREA - SURRENDER

Handgun/PCC Ready Condition: ARMA CARICA IN FONDINA COLPO NON CAMERATO / PCC: HIP LEVEL OPTION 2

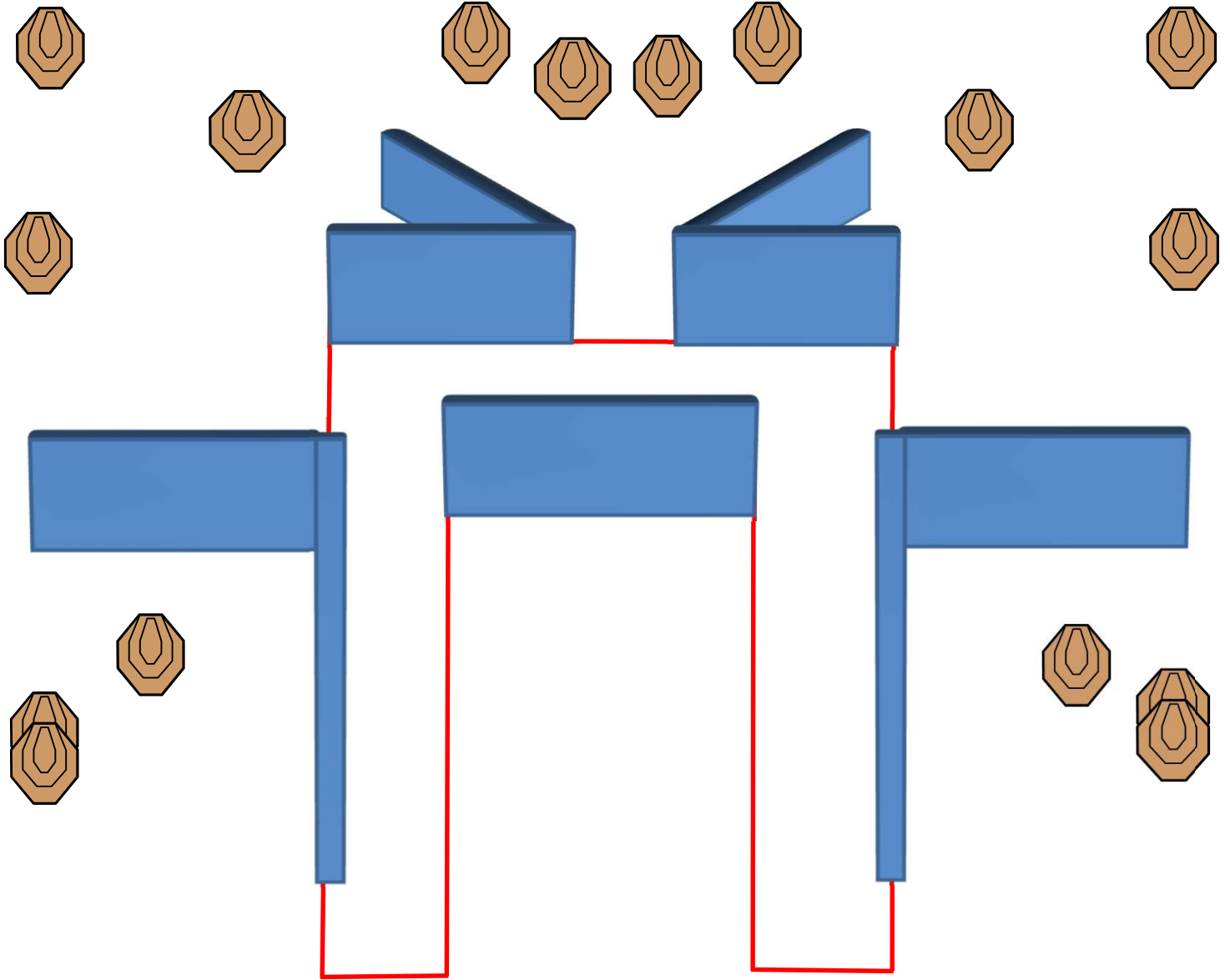
Procedure: AL SEGNALE ACUSTICO INGAGGIARE I BERSAGLI

Design Notes:

Briefing Notes:

Gli angoli di sicurezza sono 90° laterali ed il parapalle in verticale. Le strutture sono hard cover. Il punteggio verrà conteggiato durante l'esecuzione dell'esercizio; il tiratore potrà delegare altro tiratore alla verifica dei punti.

Stage 5:



Type:	Long Course	Targets:			
Rounds to be scored:	32	IPSC Targets	16	IPSC Mini Targets	0
Maximum Points:	160	IPSC Poppers	0	IPSC Mini Poppers	0
		Plates	0		
Start:	Audible Signal	No-Shoots	0		

Start Position: OVUNQUE NELLA SHOOTING AREA

Handgun/PCC Ready Condition: ARMA CARICA IN FONDINA / PCC: HIP LEVEL OPTION 1

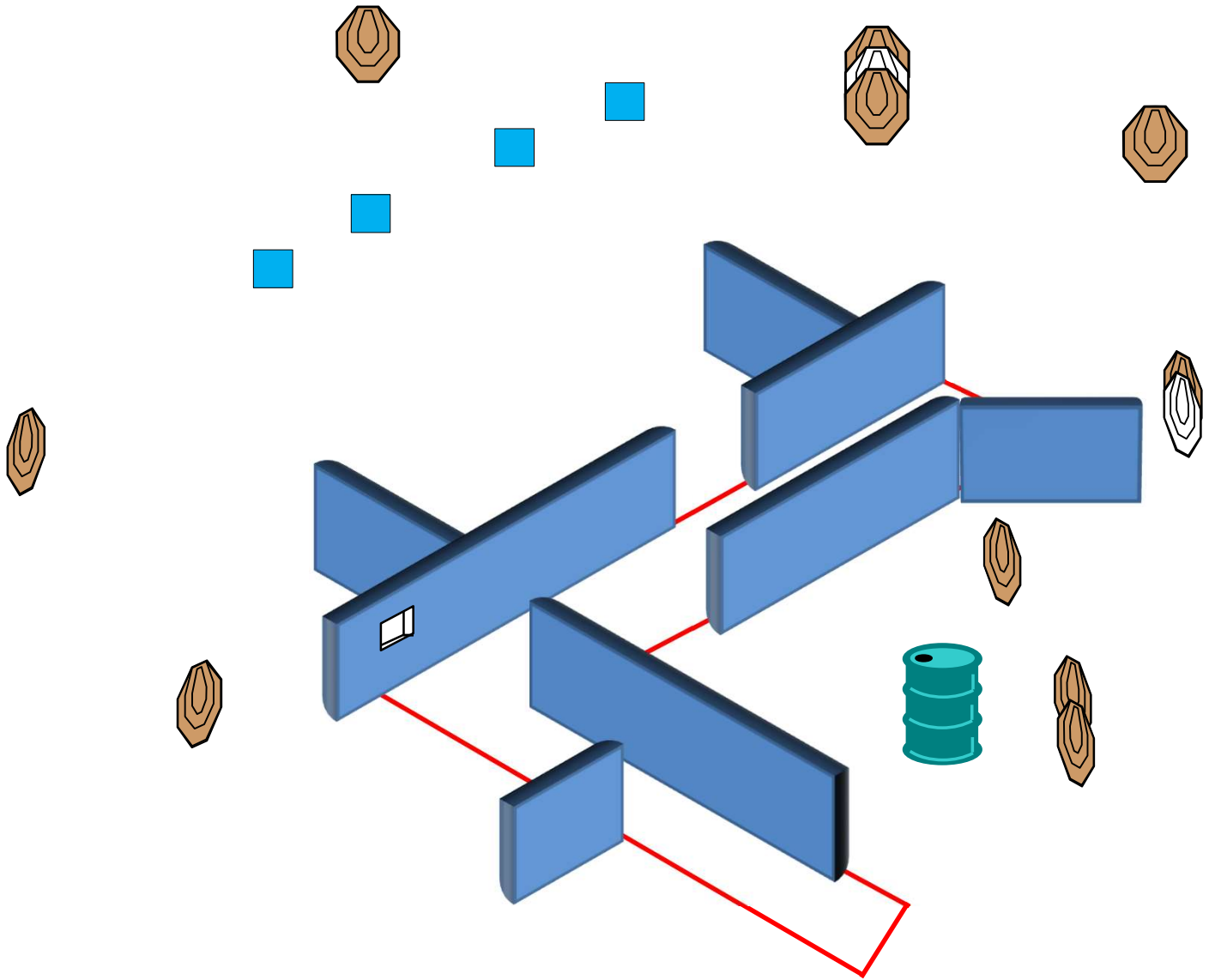
Procedure: AL SEGNALE ACUSTICO INGAGGIARE I BERSAGLI

Design Notes:

Briefing Notes:

Gli angoli di sicurezza sono 90° laterali ed il parapalle in verticale. Le strutture sono hard cover. Il punteggio verrà conteggiato durante l'esecuzione dell'esercizio; il tiratore potrà delegare altro tiratore alla verifica dei punti.

Stage 6:



Type:	Medium Course	Targets:			
Rounds to be scored:	24	IPSC Targets	10	IPSC Mini Targets	0
Maximum Points:	120	IPSC Poppers	0	IPSC Mini Poppers	0
		Plates	4		
Start:	Audible Signal	No-Shoots	2		

Start Position: OVUNQUE NELLA SHOOTING AREA

Handgun/PCC Ready Condition: ARMA CARICA IN FONDINA / PCC: HIP LEVEL OPTION 1

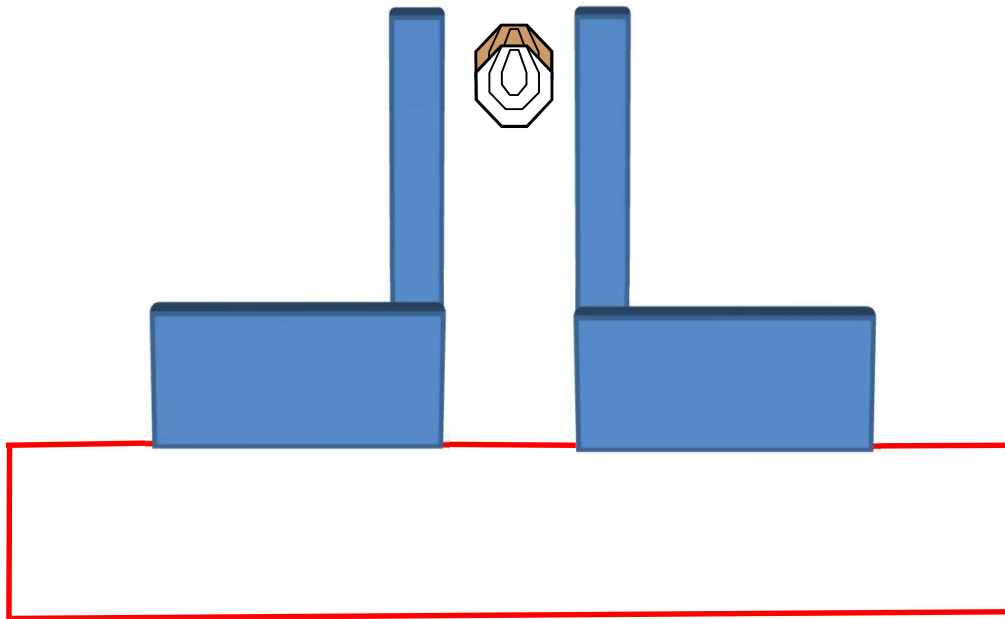
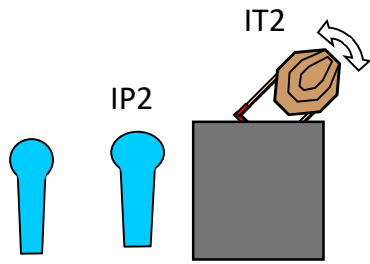
Procedure: AL SEGNALE ACUSTICO INGAGGIARE I BERSAGLI

Design Notes:

Briefing Notes:

Gli angoli di sicurezza sono 90° laterali ed il parapalle in verticale. Le strutture sono hard cover. Il punteggio verrà conteggiato durante l'esecuzione dell'esercizio; il tiratore potrà delegare altro tiratore alla verifica dei punti.

Stage 7:



Type:	Short Course	Targets:			
Rounds to be scored:	12	IPSC Targets	5	IPSC Mini Targets	0
Maximum Points:	60	IPSC Poppers	0	IPSC Mini Poppers	2
		Plates	0		
Start:	Audible Signal	No-Shoots	2		

Start Position: OVUNQUE NELLA SHOOTING AREA

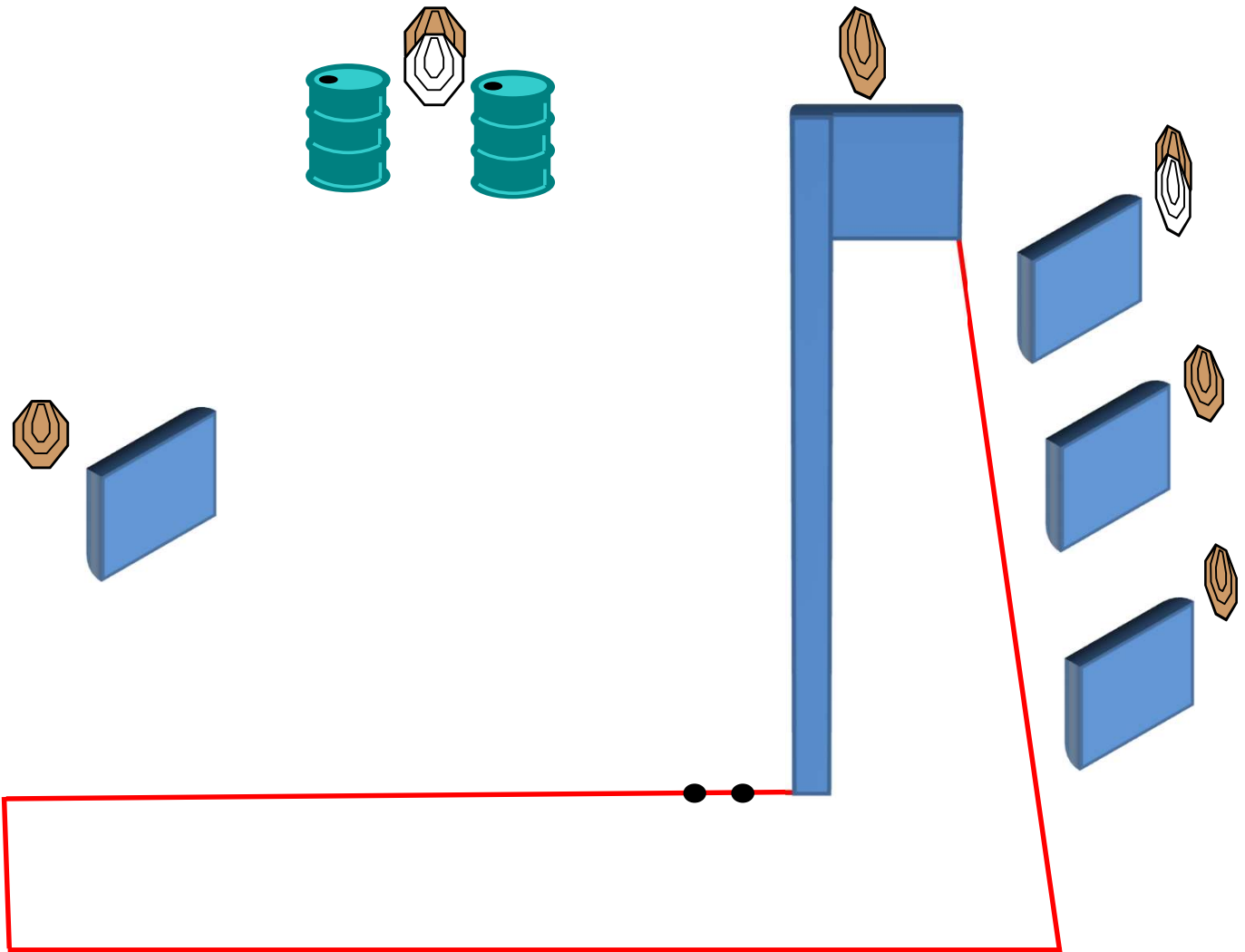
Handgun/PCC Ready Condition: ARMA CARICA IN FONDINA / PCC: HIP LEVEL OPTION 1

Procedure: AL SEGNALE ACUSTICO INGAGGIARE I BERSAGLI

Design Notes: IP2 ATTIVA IT2 CHE RESTERA' VISIBILE AL TERMINE DEL MOVIMENTO

Briefing Notes: Gli angoli di sicurezza sono 90° laterali ed il parapalle in verticale. Le strutture sono hard cover. Il punteggio verrà conteggiato durante l'esecuzione dell'esercizio; il tiratore potrà delegare altro tiratore alla verifica dei punti.

Stage 8:



Type:	Short Course	Targets:			
Rounds to be scored:	12	IPSC Targets	6	IPSC Mini Targets	0
Maximum Points:	60	IPSC Poppers	0	IPSC Mini Poppers	0
		Plates	0		
Start:	Audible Signal	No-Shoots	2		

Start Position:

PUNTE DEI PIEDI SUI SEGNI

Handgun/PCC Ready Condition:

ARMA SCARICA IN FONDINA PCC: HIP LEVEL OPTION 3

Procedure:

AL SEGNALE ACUSTICO INGAGGIARE I BERSAGLI

Design Notes:

Briefing Notes:

Gli angoli di sicurezza sono 90° laterali ed il parapalle in verticale. Le strutture sono hard cover. Il punteggio verrà conteggiato durante l'esecuzione dell'esercizio; il tiratore potrà delegare altro tiratore alla verifica dei punti.