



presenta

5[^] prova Campionato Federale - Macro Area 7S

MAREMONTI COMPETITION

27/28 APRILE 2024

8 STAGE / 160 colpi minimi / 800 punti massimo

Match Director: Paolo Mogavero

Poligono di Collesano

Contatti: *Paolo Mogavero 3203658488*

e-mail:

Iscrizioni: *via telematica sul sito web www.fitds.it MA.RE, - Match Registration*

Munizionamento: *Libero ogni tipo di munizionamento a cura del tiratore;*

Ristorazione: *sul campo è presente un punto di ristoro;*

Regolamento: *FITDS/IPSC rulebook last edition*

Classifiche: *Div. Open, Standard, Production, Production Optics, PCC, Classic, Revolver*

Premiazioni: *come da regolamento sportivo edizione 2024*

Orari Sabato: *turno mattino pre-match*

turno pomeriggio breafing ore -- breafing h 13,15 inizio gara h 13,30

Orari Domenica: *turno mattino breafing ore 8,15 -- inizio gara ore -8,30*

turno pomeriggio breafing ore 13,15 -- inizio gara ore -h 13,30

**Arbitraggio a cura
del SAFRO**

*Tutti i tiratori devono essere in regola con i permessi per il trasporto e l'utilizzo delle proprie armi e munizioni
L'organizzazione declina ogni responsabilità per il mancato rispetto delle norme di Legge in vigore
Si richiama il rispetto del Regolamento Sportivo in vigore relativamente alle prescrizioni su abbigliamento e accessori*

Sano & Gustoso
di Ficarra Rosa

Viale Vincenzo Florio, 123
90016 - Collesano (PA)
Cell. 3208346720

Caracoli

by f.lli montana s.r.l.

AR 
ARTICOLI MILITARI
CACCIA E SPORT
ARMERIA RESTIVO


ATIS
autolinee
Crispino e Franco PERI

Riparazione Armi - Articoli Militari - Caccia - Softair - Camping - Trekking - Sport

via Diego D'amico n° 59 Bagheria (PA) cell: 3383627353 / 3472421046

e-mail: armeriarestivo@gmail.com

HOTELS



Visualizza foto



Indirizzo: C/da Tabarani, 90016 Collesano PA

tel 3288188742

Agriturismo Case Tabarani

RISTORANTI

inserire info sito di gara (come raggiungere o altro)

37.926502908073644, 13.875899625117212

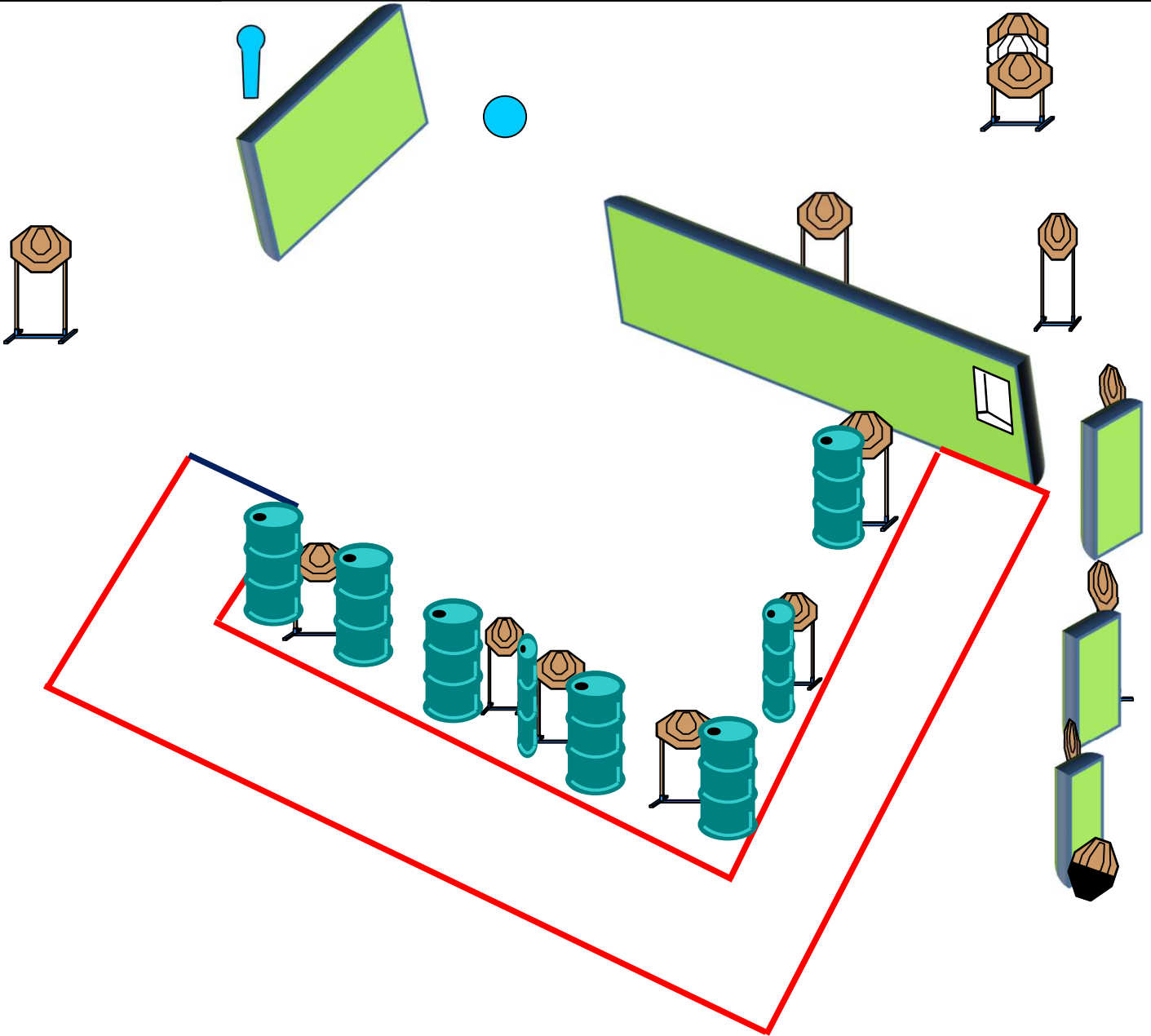
Contrada Tabarani , Collesano (PA)

digitare MOGAVERO SHOOTING CLUB su maps o google maps e attivare la navigazione

Match Profile

STAGE	EXERCISE TYPE	DISTANCE	IPSC TARGETS	IPSC MINI TARGETS	IPSC POPPERS	IPSC MINI POPPERS	PLATES	NO-SHOOTS	ROUNDS	MAX POINTS	STAGE %
1	Long course	"	15	0	0	1	1	1	32	160	20,00%
2	Short course	"	4	0	0	2	2	0	12	60	7,50%
3	medium course	"	10	0	0	4	0	0	24	120	15,00%
4	Short Course	"	5	0	0	2	0	2	12	60	7,50%
5	Long Course	"	12	0	0	4	4	2	32	160	20,00%
6	Short Course	"	5	0	0	2	0	1	12	60	7,50%
7	Medium Course	"	11	0	0	0	2	2	24	120	15,00%
8	Short Course	"	4	0		4	0	1	12	60	7,50%
											0,00%
											0,00%
											0,00%
											0,00%
Total			66	0	0	19	9	9	160	800	100%

Stage 1:



Type:	Long course	Targets:			
Rounds:	32	IPSC Targets	15	IPSC Mini Targets	0
Max Points:	160	IPSC Poppers	0	IPSC Mini Poppers	1
Distances:	"	Plates	1		
Start:	Audible Signal	No-Shoots	1		

Start Position: punte dei piedi che toccano la linea nera

Condizione Arma: arma carica in fondina - (PCC: Hip Level option 1)

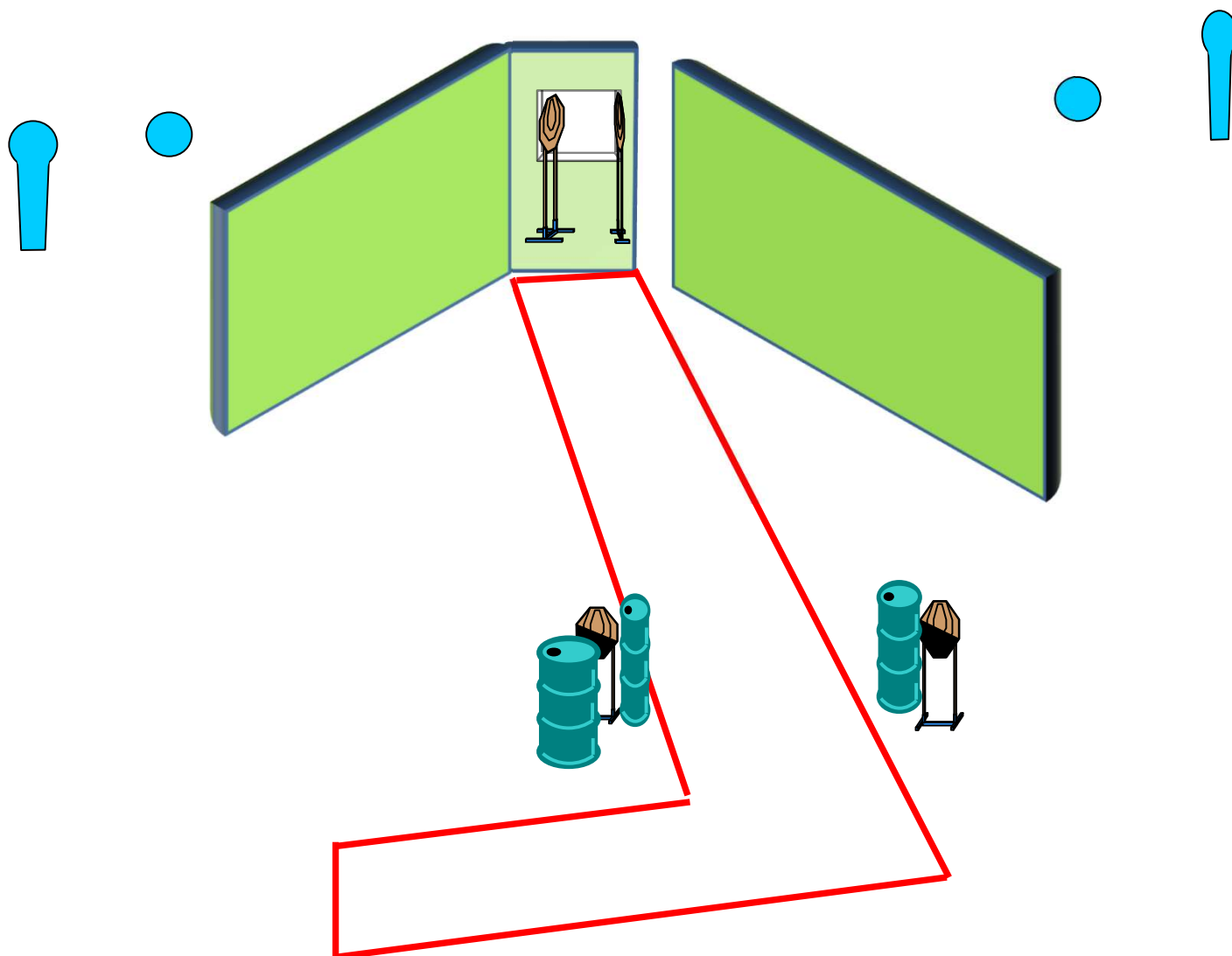
Procedure: Al segnale acustico ingaggiare i bersagli

Design Notes:

Briefing Notes:

Gli angoli di sicurezza sono 90° laterali ed il parallelo in verticale. Le strutture sono hard cover. Il punteggio verrà conteggiato durante l'esecuzione dell'esercizio; il tiratore potrà delegare altro tiratore alla verifica dei punti.

Stage 2:



Type:	Short course	Targets:			
Rounds:	12	IPSC Targets	4	IPSC Mini Targets	0
Max Points:	60	IPSC Poppers	0	IPSC Mini Poppers	2
Distances:	"	Plates	2		
Start:	Audible Signal	No-Shoots	0		

Start Position: Ovunque nella shooting area

Condizione Arma: arma carica in fondina - (PCC: Hip Level option 1)

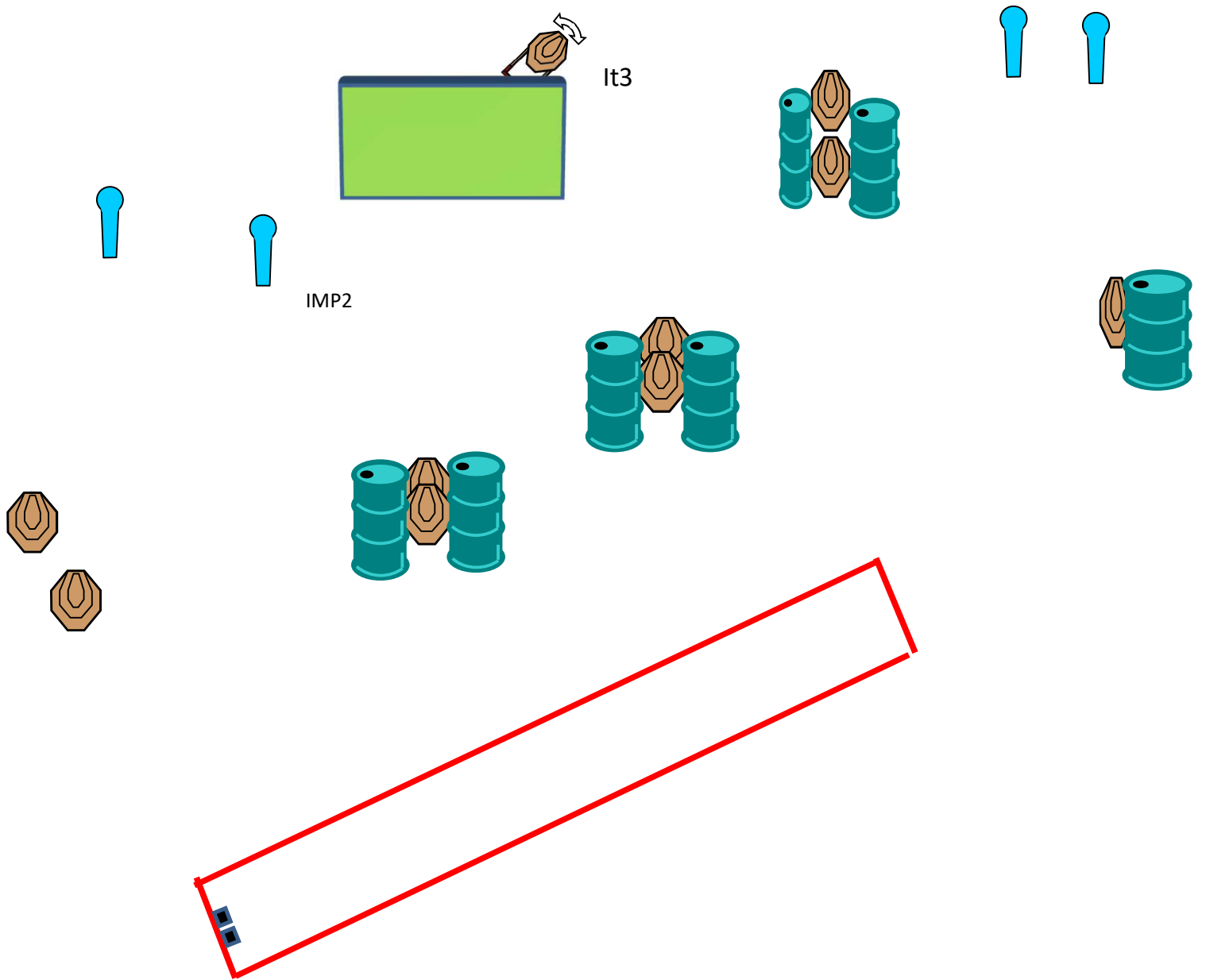
Procedure: Al segnale acustico ingaggiare i bersagli con la sola MANO FORTE

Design Notes:

Briefing Notes:

Gli angoli di sicurezza sono 90° laterali ed il parapalle in verticale. Le strutture sono hard cover. Il punteggio verrà conteggiato durante l'esecuzione dell'esercizio; il tiratore potrà delegare altro tiratore alla verifica dei punti.

Stage 3:



Type:	medium course	Targets:			
Rounds:	24	IPSC Targets	10	IPSC Mini Targets	0
Max Points:	120	IPSC Poppers	0	IPSC Mini Poppers	4
Distances:	"	Plates	0		
Start:	Audible Signal	No-Shoots	0		

Start Position: talloni sui segni

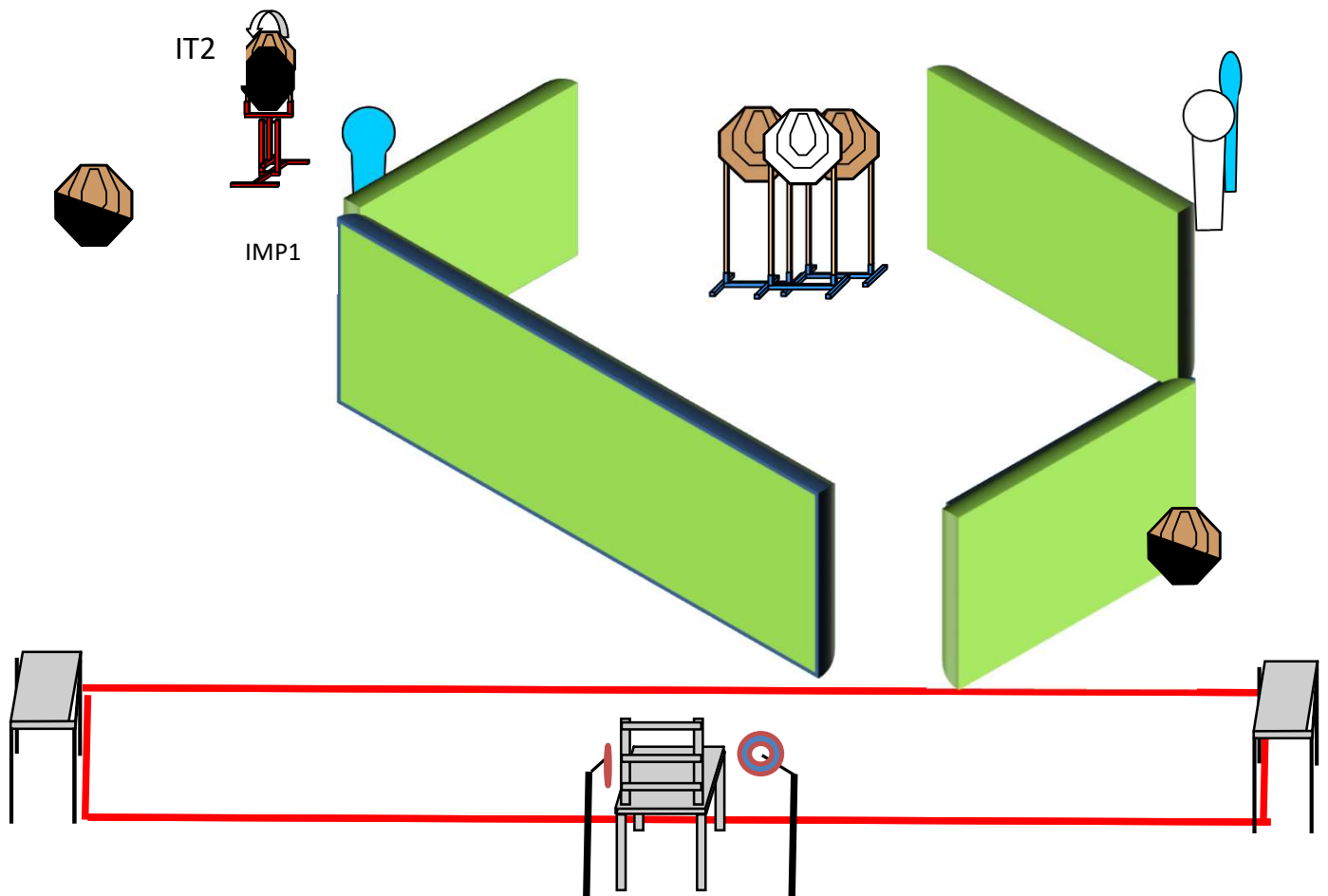
Condizione Arma: arma carica in fondina (PCC hip level option 1)

Procedure: Al segnale acustico ingaggiare i bersagli

Design Notes: IMP2 attiva IT3 swinger che resterà visibile al termine del movimento

Briefing Notes: Gli angoli di sicurezza sono 90° laterali ed il parapalle in verticale. Le strutture sono hard cover. Il punteggio verrà conteggiato durante l'esecuzione dell'esercizio; il tiratore potrà delegare altro tiratore alla verifica dei punti.

Stage 4:



Type:	Short Course	Targets:		
Rounds:	12	IPSC Targets	5	IPSC Mini Targets 0
Max Points:	60	IPSC Poppers	0	IPSC Mini Poppers 2
Distances:	"	Plates	0	
Start:	Audible Signal	No-Shoots	2	

Start Position: Seduto sulla sedia mani che tengono le maniglie , schiena che tocca lo schienale , come mostrato

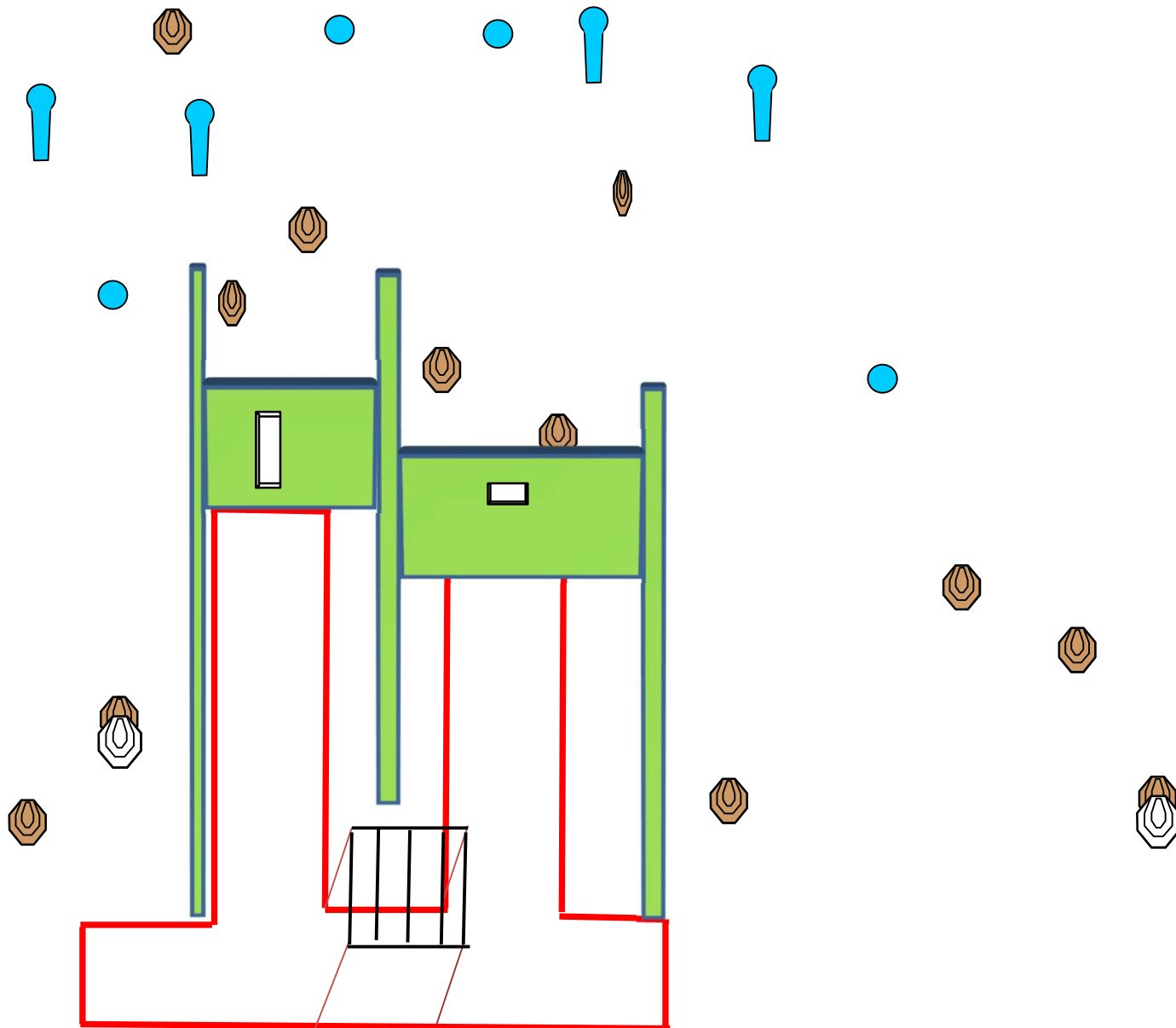
Condizione Arma: arma scarica sul un tavolo e tutti i caricatori che si intendono utilizzare sull'altro tavolo - (PCC: Idem)

Procedure: Al segnale acustico ingaggiare i bersagli

Design Notes: IMP1 attiva IT2 swinger che resterà visibile alla fine del movimento

Briefing Notes: Gli angoli di sicurezza sono 90° laterali ed il parapalle in verticale. Le strutture sono hard cover. Il punteggio verrà conteggiato durante l'esecuzione dell'esercizio; il tiratore potrà delegare altro tiratore alla verifica dei punti.

Stage 5:



Type:	Long Course	Targets:			
Rounds:	32	IPSC Targets	12	IPSC Mini Targets	0
Max Points:	160	IPSC Poppers	0	IPSC Mini Poppers	4
Distances:	"	Plates	4		
Start:	Audible Signal	No-Shoots	2		

Start Position: ovunque nella shooting area

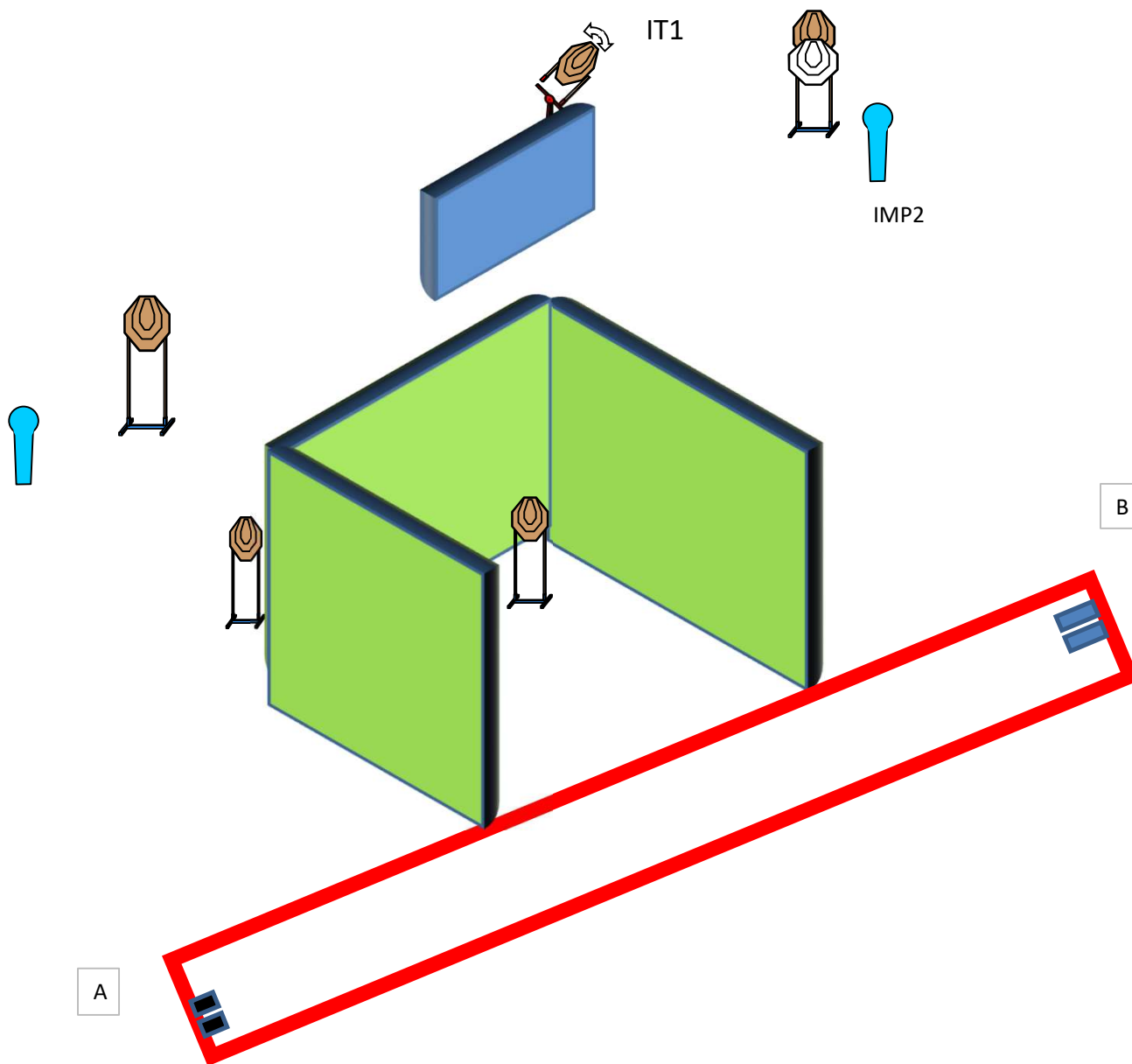
Condizione Arma: arma carica in fondina - (PCC: Hip Level option 1)

Procedure: al segnale acustico ingaggiare i bersagli

Design Notes: La caduta delle assicelle del Cooper Tunnel darà luogo a penalità come da regolamento (Rule 10.2.5.)

Briefing Notes: Gli angoli di sicurezza sono 90° laterali ed il parapalle in verticale. Le strutture sono hard cover. Il punteggio verrà conteggiato durante l'esecuzione dell'esercizio; il tiratore potrà delegare altro tiratore alla verifica dei punti.

Stage 6:



Type:	Short Course	Targets:			
Rounds:	12	IPSC Targets	5	IPSC Mini Targets	0
Max Points:	60	IPSC Poppers	0	IPSC Mini Poppers	2
Distances:	"	Plates	0		
Start:	Audible Signal	No-Shoots	1		

Start Position: talloni sui segni in A o Punte dei piedi sui segni in B

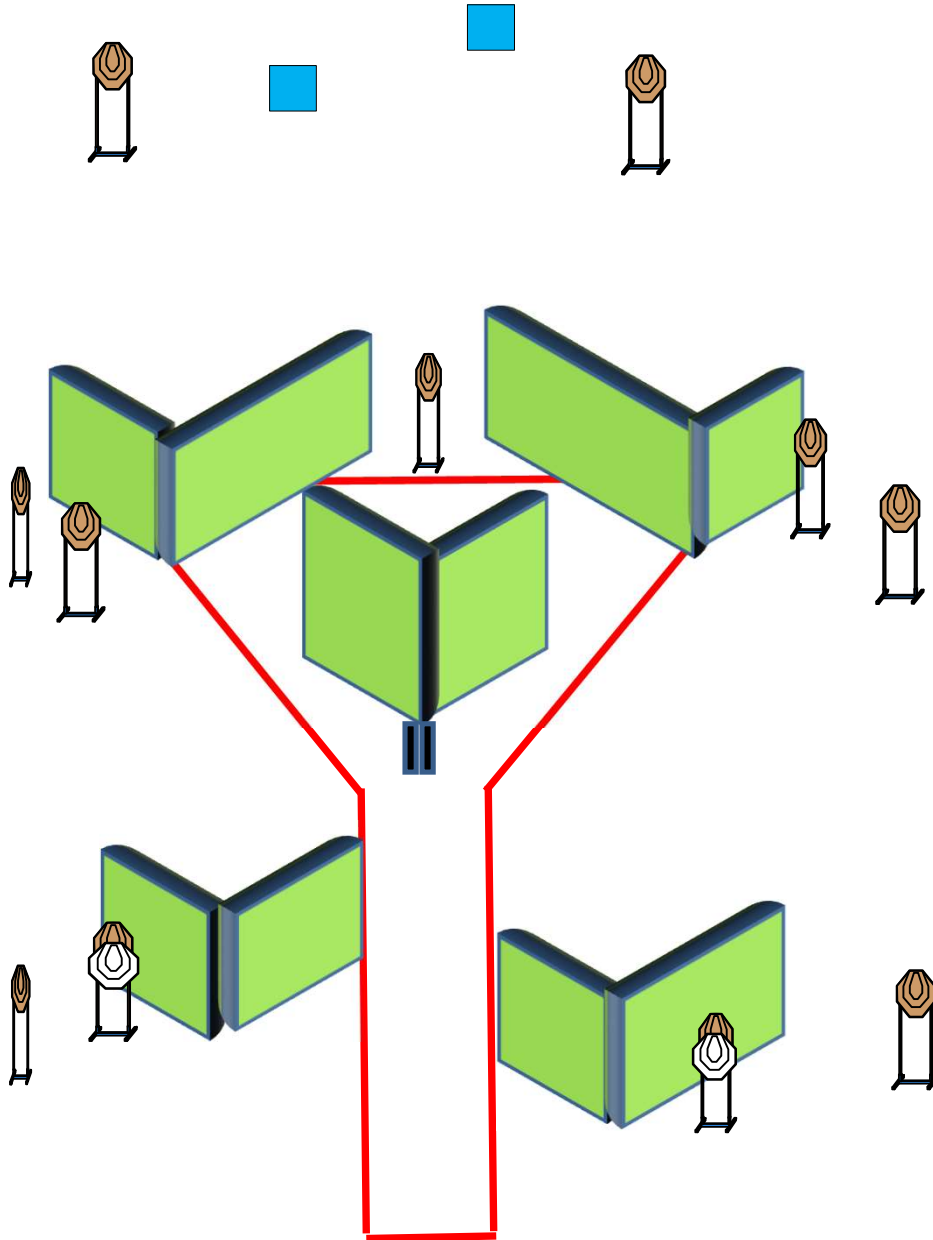
Condizione Arma: arma carica in fondina - (PCC: option 1)

Procedure: Al segnale acustico ingaggiare i bersagli

Design Notes: IMP2 attiva IT1 swinger che resterà visibile al termine del movimento

Briefing Notes: Gli angoli di sicurezza sono 90° laterali ed il parapalle in verticale. Le strutture sono hard cover. Il punteggio verrà conteggiato durante l'esecuzione dell'esercizio; il tiratore potrà delegare altro tiratore alla verifica dei punti.

Stage 7:



Type:	Medium Course	Targets:			
Rounds:	24	IPSC Targets	11	IPSC Mini Targets	0
Max Points:	120	IPSC Poppers	0	IPSC Mini Poppers	0
Distances:	"	Plates	2		
Start:	Audible Signal	No-Shoots	2		

Start Position: Punta dei piedi sui segni

Condizione Arma: arma scarica in fondina option 3 - (PCC: Hip Level option 3)

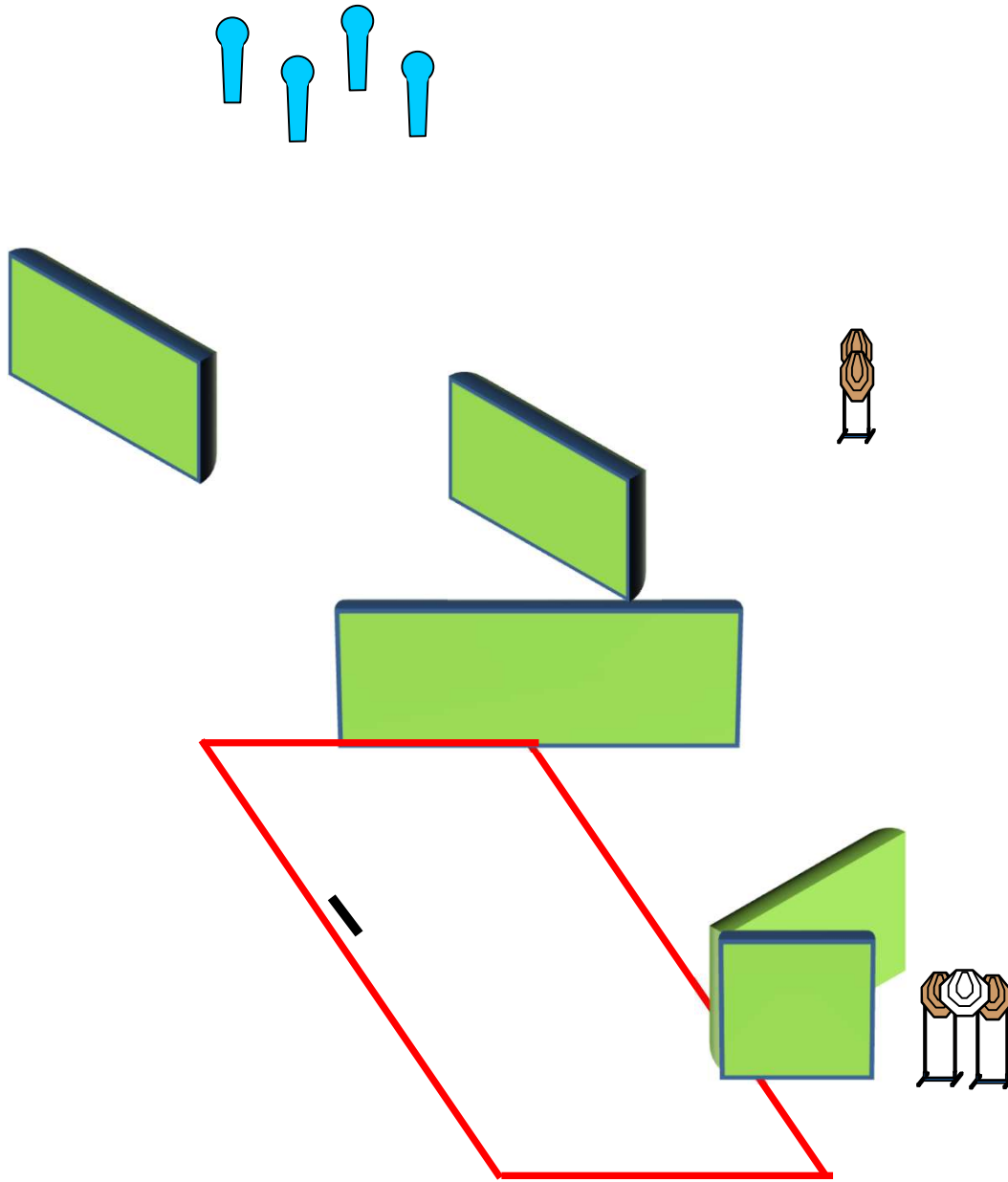
Procedure: Al segnale acustico ingaggiare i bersagli

Design Notes:

Briefing Notes:

Gli angoli di sicurezza sono 90° laterali ed il parallelo in verticale. Le strutture sono hard cover. Il punteggio verrà conteggiato durante l'esecuzione dell'esercizio; il tiratore potrà delegare altro tiratore alla verifica dei punti.

Stage 8:



Type:	Short Course	Targets:			
Rounds:	12	IPSC Targets	4	IPSC Mini Targets	0
Max Points:	60	IPSC Poppers	0	IPSC Mini Poppers	4
Distances:	"	Plates	0		
Start:	Audible Signal	No-Shoots	1		

Start Position: piede sinistro che tocca il segno

Condizione Arma: arma carica colpo non camerato - (PCC: Hip Level option 2)

Procedure: Al segnale acustico ingaggiare i bersagli

Design Notes:

Briefing Notes:

Gli angoli di sicurezza sono 90° laterali ed il parallelo in verticale. Le strutture sono hard cover. Il punteggio verrà conteggiato durante l'esecuzione dell'esercizio; il tiratore potrà delegare altro tiratore alla verifica dei punti.