



presenta

4[^] prova Campionato Federale - Macro Area 6

IX TROFEO DEI CAVALIERI

DATA 13-14 APRILE 2024

8 STAGE / 160 colpi minimi / 800 punteggio massimo

Match Director: Cortellino Michele

Campo di tiro di A.T.D.S Fieramosca

contatti e-mail: campofieramosca@libero.it cell 345-66 58 406 (Presidente A.S.D)

Contatti: *Presidente A.S.D. 345-66 58 406*

e-mail: campofieramosca@libero.it

Iscrizioni: *via telematica sul sito web www.fitds.it MA.RE, - Match Registration*

Munizionamento: *Libero ogni tipo di munizionamento a cura del tiratore;*

Ristorazione: *sul campo è presente un punto di ristoro;*

Regolamento: *FITDS/IPSC rulebook last edition*

Classifiche: *Div. Open, Standard, Production, Production Optics, PCC, Classic, Revolver*

Premiazioni: *come da regolamento sportivo edizione 2024*

Orari Sabato: *Premacht breafing ore 08:00 inizio gara ore 08:15 --- Turno Pomeriggio breafing ore 11:45 inizio gara ore 12:00*

Orari Domenica: *turno unico breafing ore 10:15 inizio gara ore 10:30*

Range Master *a cura del S.A.F.R.O.*

Range Officer *a cura del S.A.F.R.O.*

*Tutti i tiratori devono essere in regola con i permessi per il trasporto e l'utilizzo delle proprie armi e munizioni
L'organizzazione declina ogni responsabilità per il mancato rispetto delle norme di Legge in vigore
Si richiama il rispetto del Regolamento Sportivo in vigore relativamente alle prescrizioni su abbigliamento e accessori*

HOTELS

Hotel dei Cavalieri via Foggia n°40 76121 Barletta tel. 0883 571461

RISTORANTI

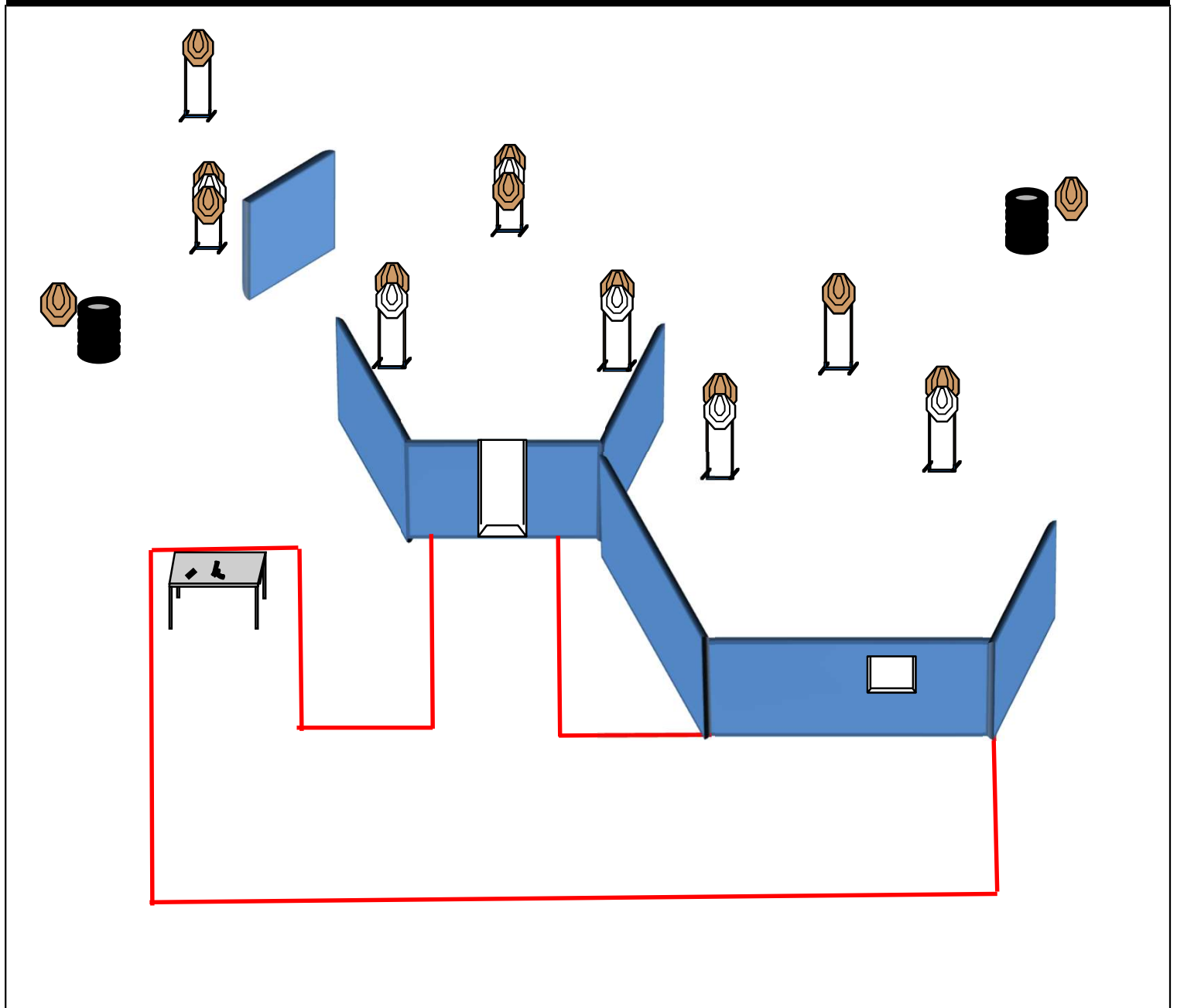
Il Calamaro Piazza Marina 23/25 Barletta Tel 0883 883577

**CAMPO FIERAMOSCA S.S. 16 BIS USCITA PATALINI VIA ANDRIA SPARSE BARLETTA
COORDINATE: LAT. 41,288760 LON. 16,280694 INFO LINE: 345 6658406**

Match Profile

STAGE	EXERCISE TYPE	DISTANCE	IPSC TARGETS	IPSC MINI TARGETS	IPSC POPPERS	IPSC MINI POPPERS	PLATES	NO-SHOOTS	ROUNDS	MAX POINTS	STAGE %
1	Medium Course	"	12	0	0	0	0	6	24	120	15,00%
2	Short Course	"	5	0	0	2	0	3	12	60	7,50%
3	Short Course	"	5	0	0	2	0	0	12	60	7,50%
4	Long Course	"	14	0	0	3	1	2	32	160	20,00%
5	Long Course	"	15	0	0	2	0	2	32	160	20,00%
6	Medium Course	"	11	0	0	2	0	2	24	120	15,00%
7	Short Course	"	4	0	0	3	1	0	12	60	7,50%
8	Short Course	"	4	0	0	3	1	0	12	60	7,50%
											0,00%
											0,00%
											0,00%
											0,00%
Total			70	0	0	17	3	15	160	800	100%

Stage 1:



Type:	Medium	Targets:			
Rounds:	24	IPSC Targets	12	IPSC Mini Targets	0
Max Points:	120	IPSC Poppers	0	IPSC Mini Poppers	0
Distances:	"	IPSC Plates	0		
Start:	Audible Signal	No-Shoots	6		

Start Position: Relax - Ovunque nella shooting area


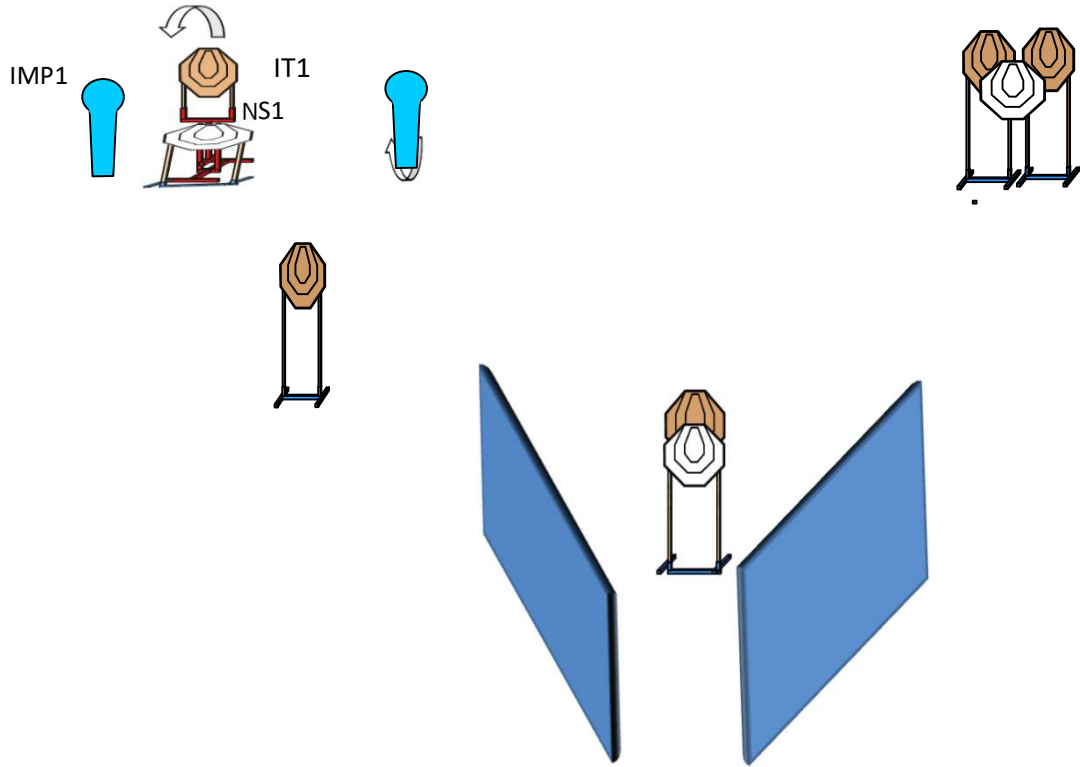
Condizione Arma: arma scarica e il primo caricatore che si intende utilizzare sul tavolo - (PCC: idem)

Procedure: Al segnale acustico ingaggiare i bersagli

Design Notes:

Briefing Notes: Gli angoli di sicurezza sono 90° laterali ed il parapalle in verticale. Le strutture sono hard cover. Il punteggio verrà conteggiato durante l'esecuzione dell'esercizio; il tiratore potrà delegare altro tiratore alla verifica dei punti.

Stage 2:



Type:	Short Course	Targets:			
Rounds:	12	IPSC Targets	5	IPSC Mini Targets	0
Max Points:	60	IPSC Poppers	0	IPSC Mini Poppers	2
Distances:	"	IPSC Plates	0		
Start:	Audible Signal	No-Shoots	3		

Start Position: punte dei piedi sui segni come mostrato

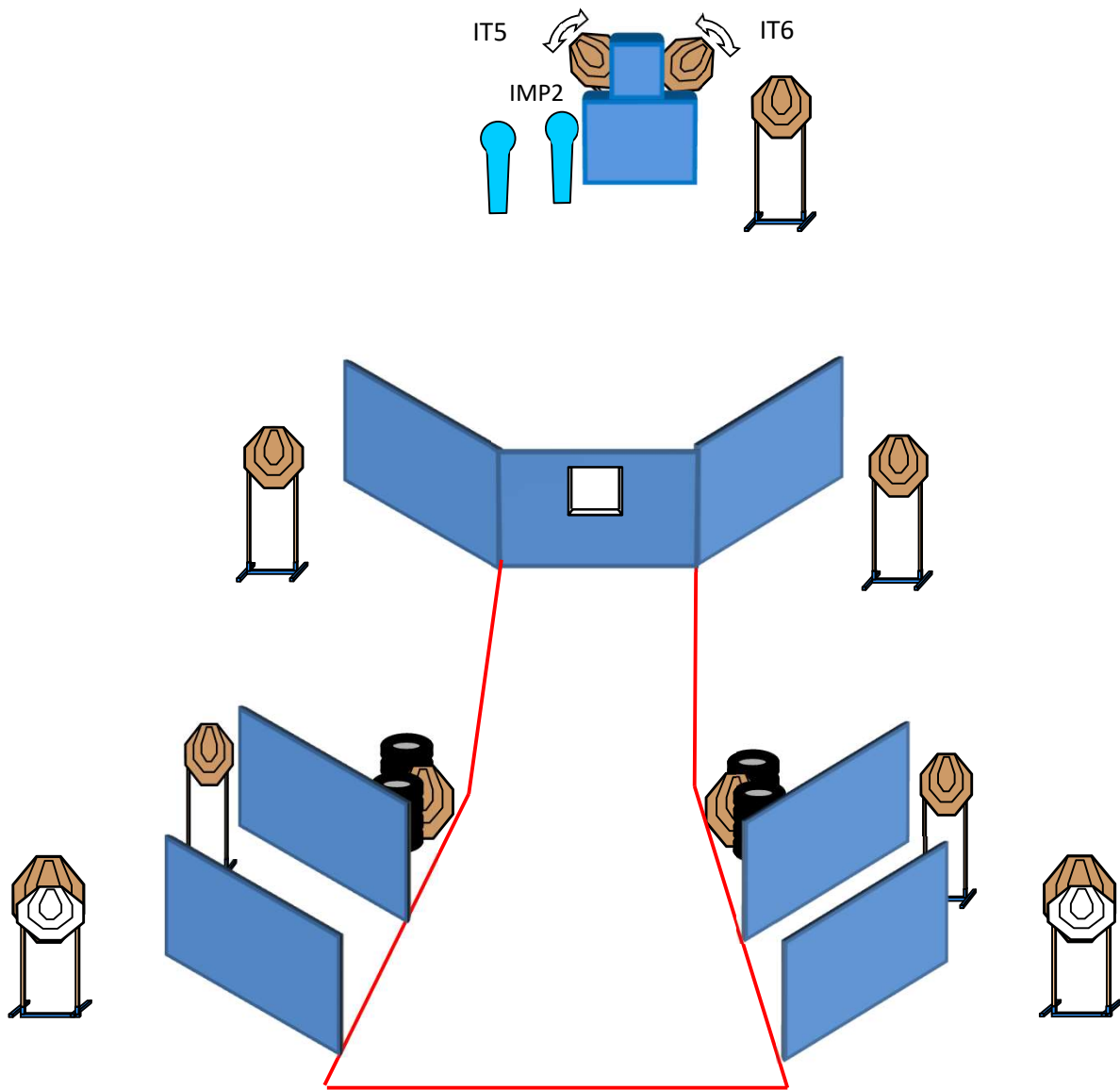
Condizione Arma: arma carica in fondina senza colpo camerato - (PCC: Hip Level option 2)

Procedure: Al segnale acustico ingaggiare i bersagli

Design Notes: IMP1 attiva IT1 e NS1, tutti swingers resteranno visibili al termine del movimento

Briefing Notes: Gli angoli di sicurezza sono 90° laterali ed il parapalle in verticale. Le strutture sono hard cover. Il punteggio verrà conteggiato durante l'esecuzione dell'esercizio; il tiratore potrà delegare altro tiratore alla verifica dei punti.

Stage 6:



Type:	Medium Course	Targets:		
Rounds:	24	IPSC Targets	11	IPSC Mini Targets
Max Points:	120	IPSC Poppers	0	IPSC Mini Poppers 2
Distances:	"	IPSC Plates	0	
Start:	Audible Signal	No-Shoots	2	

Start Position: Relax - ovunque nella shooting area

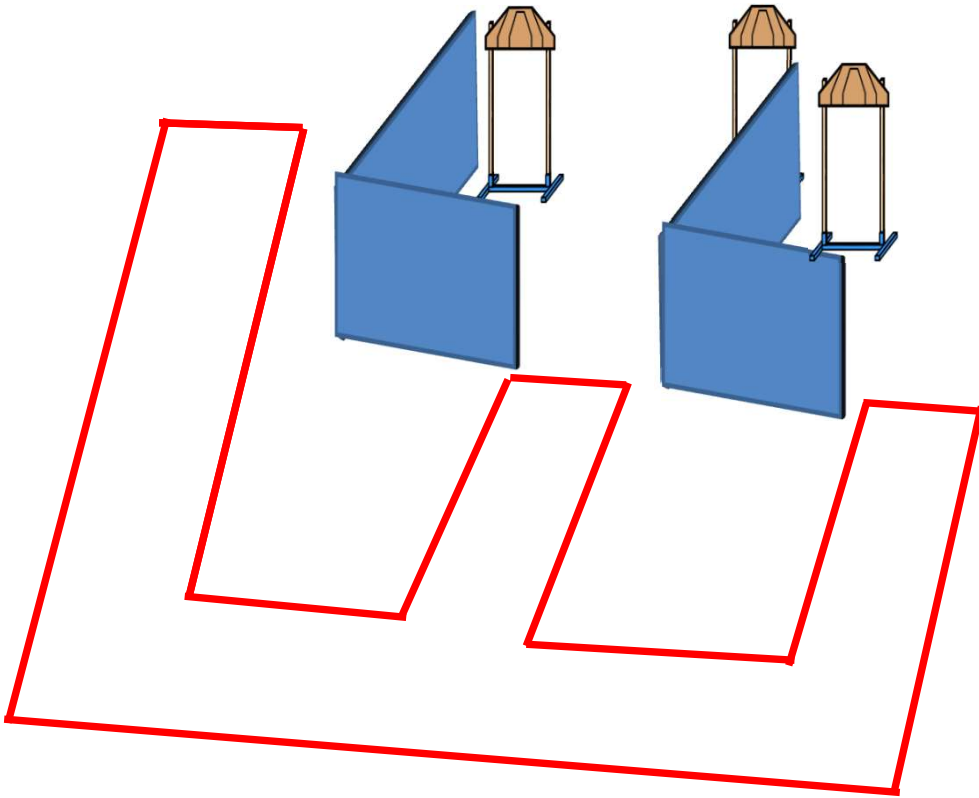

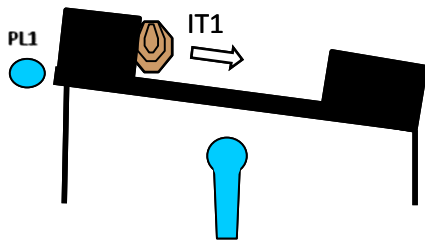
Condizione Arma: arma carica in fondina - (PCC: Hip Level option 1)

Procedure: Al segnale acustico ingaggiare i bersagli

Design Notes: IMP2 attiva IT5 e IT6 swingers che resteranno visibili al termine del movimento

Briefing Notes: Gli angoli di sicurezza sono 90° laterali ed il parapalle in verticale. Le strutture sono hard cover. Il punteggio verrà conteggiato durante l'esecuzione dell'esercizio; il tiratore potrà delegare altro tiratore alla verifica dei punti.

Stage 7:



Type:	Short Course	Targets:			
Rounds:	12	IPSC Targets	4	IPSC Mini Targets	0
Max Points:	60	IPSC Poppers	0	IPSC Mini Poppers	3
Distances:	"	IPSC Plates	1		
Start:	Audible Signal	No-Shoots	0		

Start Position: Relax - ovunque nella shooting area

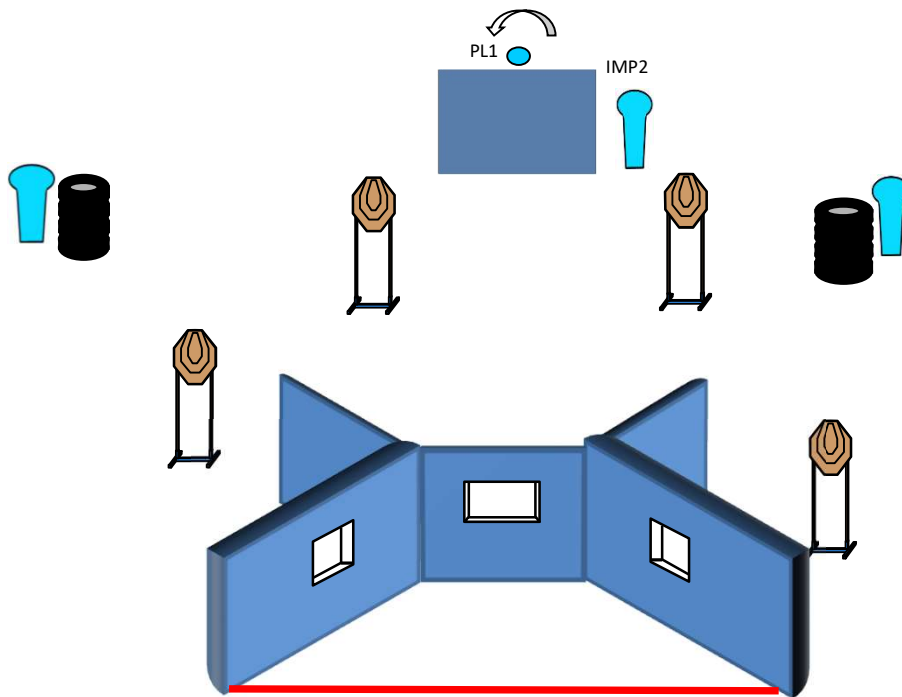
Condizione Arma: arma carica in fondina - (PCC: Hip Level option 1)

Procedure: Al segnale acustico ingaggiare i bersagli

Design Notes: PL1 attiva IT1 swinger, che resterà visibile al termine del movimento

Briefing Notes: Gli angoli di sicurezza sono 90° laterali ed il parapalle in verticale. Le strutture sono hard cover. Il punteggio verrà conteggiato durante l'esecuzione dell'esercizio; il tiratore potrà delegare altro tiratore alla verifica dei punti.

Stage 8:



Type:	Short Course	Targets:			
Rounds:	12	IPSC Targets	4	IPSC Mini Targets	0
Max Points:	60	IPSC Poppers	0	IPSC Mini Poppers	3
Distances:	"	IPSC Plates	1		
Start:	Audible Signal	No-Shoots	0		

Start Position: Relax - ovunque nella shooting area

Condizione Arma: arma carica in fondina - (PCC: Hip Level option 1)

Procedure: al segnale acustico ingaggiare i bersagli

Design Notes: IMP2 attiva PL1 swinger che resterà visibile al termine del movimento

Briefing Notes: Gli angoli di sicurezza sono 90° laterali ed il parapalle in verticale. Le strutture sono hard cover. Il punteggio verrà conteggiato durante l'esecuzione dell'esercizio; il tiratore potrà delegare altro tiratore alla verifica dei punti.