

TIRO SPORTIVO VALEGGIO



present

2° Monster Cup

3-4 AUGUST 2024

MATCH LEVEL 3

20 STAGE / MIN. ROUNDS 382

Match Director: Paolo Brocanelli

Valeggio sul Mincio (VR)



website: www.fitds.it ; e-mail match director: paolo.cell67@gmail.com
Information: regionaldirector.ita@fitds.it ; registration: <https://mare2.fitds.it>

INFORMAZIONI MATCH / MATCH DETAILS

Contatti:	Tiro sportivo Valeggio +393482438752 Match director +393280236887	
Sito web:	http://www.fitds.it	
e-mail:	regionaldirector.ita@fitds.it match director: paolo.cell67@gmail.com	
Iscrizioni:	http://mare2.fitds.it	
Munizionamento:	Libero ogni tipo di munizionamento a cura del tiratore	Free any kind of ammunitions carried by shooters
Ristorazione:	Sul campo è presente un confortevole punto di ristoro	Comfortable catering point on the shooting range
Regolamento:	Regolamento FITDS/IPSC ultima edizione	FITDS/IPSC rulebook last edition
Classifiche:	Div. Open, Standard, Production, Classic, Revolver, Production Optic, PCC come da reg. sportivo FITDS	Div. Open, Standard, Production, Classic, Revolver, Production Optic, PCC as per FITDS rulebook
Premiazioni:	Come da Appendice 2 del Regolamento Handgun IPSC Gennaio 2024 solo overall e categorie. Monster Cup	FITDS/IPSC rulebook January 2024 edition Monster Cup
Campo:	località corte caterina Valeggio sul Mincio (Verona) 45.30134 , 10.74435	Corte Caterina St. - Town of Valeggio sul Mincio - 37067 45.30134 , 10.74435
Orari Sabato:		Saturday
1 turno	Ritrovo tiratori ore 7:00, inizio gara ore 7.30	Shooters meeting at 7:00 am, Match starts at 7.30 am
2 turno	Ritrovo tiratori ore 12.30, inizio gara ore 13.00	Shooters meeting at 12.30 pm, Match starts at 13.00 pm
Orari Domenica:		Sunday
1 turno	Ritrovo tiratori ore 7:00, inizio gara ore 7.30	Shooters meeting at 7:00 am, Match starts at 7.30 am
2 turno	Ritrovo tiratori ore 12.30, inizio gara ore 13.00	Shooters meeting at 12.30 pm, Match starts at 13.00 pm
Range Master:	a cura S.A.F.R.O.	by S.A.F.R.O.
Range Officers:	a cura S.A.F.R.O.	by S.A.F.R.O.

E' assoluto il divieto di utilizzare qualsiasi tipo di abbigliamento militare, paramilitare nonché l'utilizzo di abbigliamento e/o accessori che in qualunque modo possano ledere l'immagine della F.I.T.D.S.

It's absolutely forbidden the use of any kind of military or paramilitary clothing as well as the use of clothing and/or accessories that in any way may damage the image of F.I.T.D.S.

Tutti i tiratori devono essere in regola con i permessi per il trasporto e l'utilizzo delle proprie armi e munizioni.
All shooters must be in compliance with gun transport, carry and use permits for their weapons and ammunition.

L'organizzazione declina ogni responsabilità per il mancato rispetto delle norme di Legge in vigore.
Organization declines all responsibility for non-compliance with Italian and European laws in force.

HOTELS CONVENZIONATI:

HOTEL EDEN +390456370850

HOTEL AGLI ULIVI +390456365013

HOTEL FACCIOLI +390456370605

HOTEL CACCIATORE +390457950252

HOTEL MARA +390457950252

HOTEL IL PAGGIO +390457950606

AGRITURISMO LA PACE +39245005988

B&B OMBRETTA +39328 423 2048

SPONSOR

TANFOGLIO®



GPMAX
PRECISION

ARMIETIRO



BERETTA

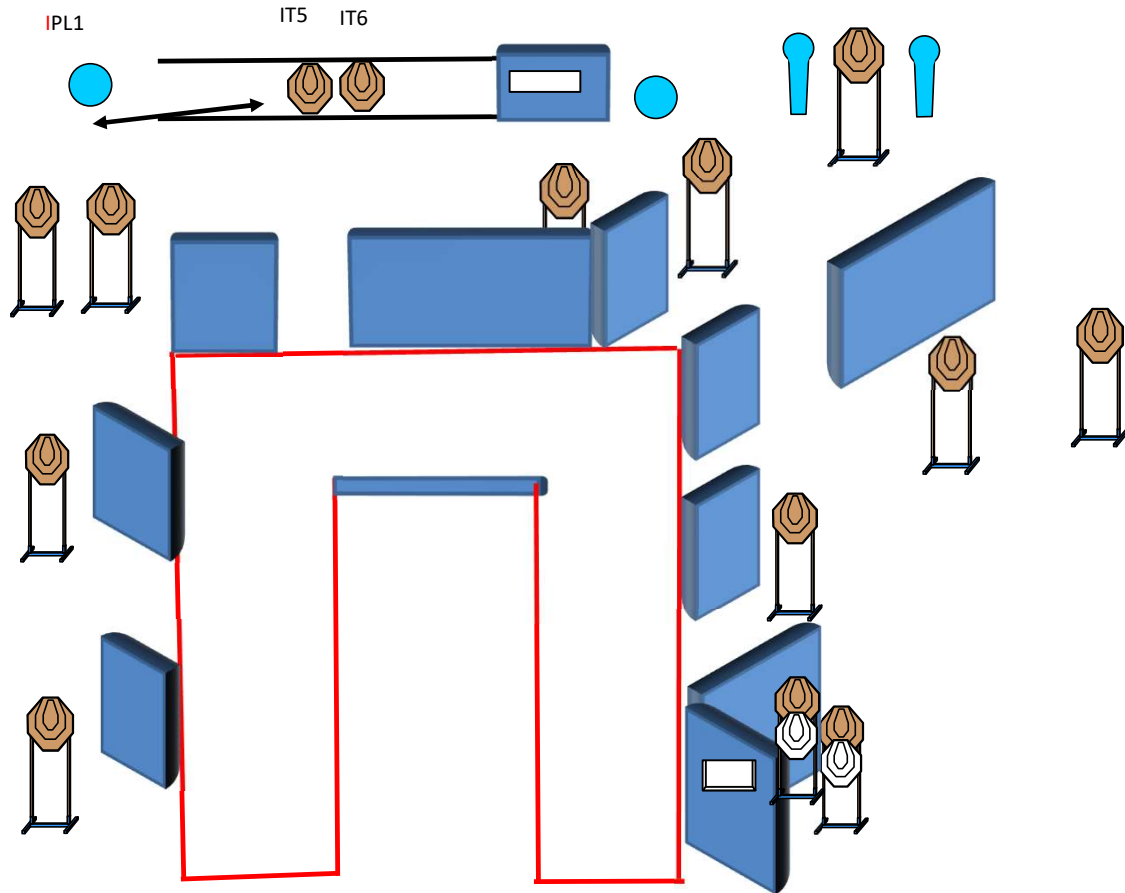


ARMERIA
Dal Pozzo G. e C.

Match Profile

STAGE	EXERCISE TYPE	IPSC TARGETS	IPSC MINI TARGETS	IPSC POPPERS	IPSC MINI POPPERS	PLATES	NO-SHOOTS	ROUNDS	MAX POINTS	STAGE %
1	Long Course	14	0	0	2	2	2	32	160	8,38%
2	Short Course	5	0	0	2	0	0	12	60	3,14%
3	Medium Course	11	0	0	2	0	1	24	120	6,28%
4	Short Course	5	0	0	0	2	0	12	60	3,14%
5	Short Course	5	0	0	1	1	0	12	60	3,14%
6	Medium Course	11	0	0	2	0	2	24	120	6,28%
7	Long Course	15	0	0	2	0	1	32	160	8,38%
8	Short Course	4	0	0	4	0	2	12	60	3,14%
9	Short Course	5	0	0	1	1	1	12	60	3,14%
10	Medium Course	9	2	0	2	0	0	24	120	6,28%
11	Long Course	15	0	0	1	1	2	32	160	8,38%
12	Short Course	4	0	0	2	0	0	10	50	2,62%
13	Medium Course	11	0	0	2	0	1	24	120	6,28%
14	Short Course	5	0	0	2	0	0	12	60	3,14%
15	Short Course	5	0	0	1	1	0	12	60	3,14%
16	Medium Course	11	0	2	0	0	1	24	120	6,28%
17	Medium Course	11	0	0	2	0	1	24	120	6,28%
18	Short Course	6	0	0	0	0	1	12	60	3,14%
19	Short Course	5	0	0	0	2	0	12	60	3,14%
20	Medium Course	11	0	0	2	0	1	24	120	6,28%
Total		168	2	2	30	10	16	382	1910	100%

Stage 1



Type:	Long Course		Targets:		
Rounds to be scored:	32	IPSC Targets	14	IPSC Mini Targets	0
Maximum Points:	160	IPSC Poppers	0	IPSC Mini Poppers	2
Time Starts:	Audible Signal	IPSC Plates	2	No-Shoots	2

Start Position: Ovunque all'interno della shooting area

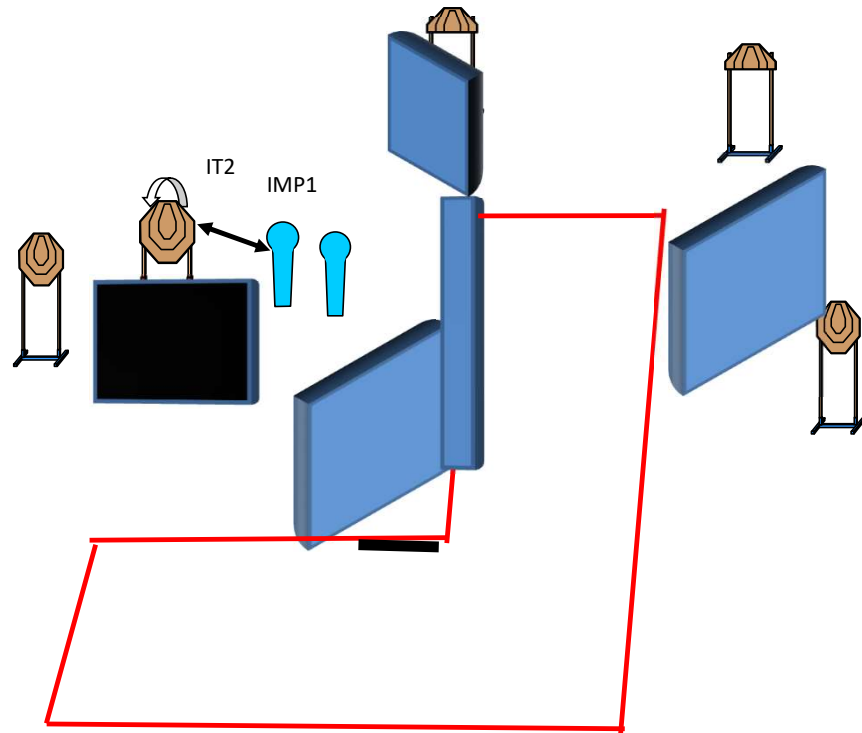
Handgun Ready Condition: Carica in fondina

Procedure: Al segnale acustico ingaggiare i bersagli

Design Notes: IPL1 attiva IT5 e IT6 Swingers che rimarranno visibili al termine del movimento

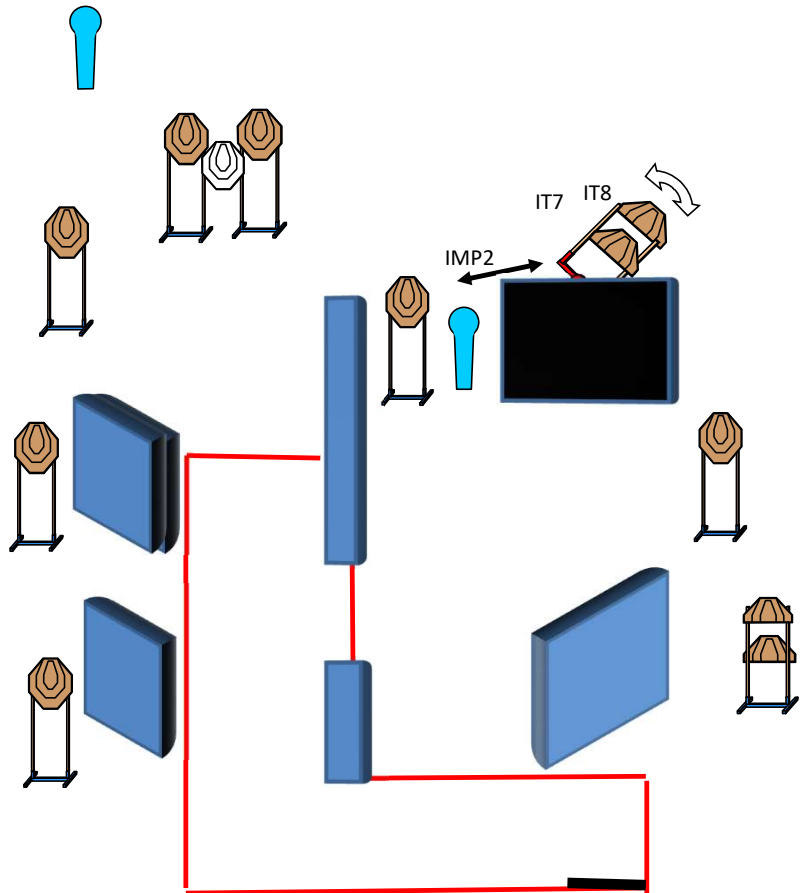
Briefing Notes: Gli angoli di sicurezza sono 90° laterali ed il parapalle in verticale. Le strutture sono hard cover. Il punteggio verrà conteggiato durante l'esecuzione dell'esercizio; il tiratore potrà delegare altro tiratore alla verifica dei punti.

Stage 2



Type: Short Course Rounds to be scored: 12 Maximum Points: 60 Time Starts: Audible Signal	Targets: IPSC Targets 5 IPSC Mini Targets 0 IPSC Poppers 0 IPSC Mini Poppers 2 IPSC Plates 0 No-Shoots 0
Start Position:	Punte dei piedi sui segni come dimostrato
Handgun Ready Condition:	Carica in fondina
Procedure	Al segnale acustico ingaggiare i bersagli
Design Notes:	IMP1 attiva IT2 Swinger che rimarrà visibile al termine del movimento
Briefing Notes:	Gli angoli di sicurezza sono 90° laterali ed il parapalle in verticale. Le strutture sono hard cover. Il punteggio verrà conteggiato durante l'esecuzione dell'esercizio; il tiratore potrà delegare altro tiratore alla verifica dei punti.

Stage 3



Type: Medium Course
Rounds to be scored: 24
Maximum Points: 120
Time Starts: Audible Signal

Targets:

IPSC Targets	11	IPSC Mini Targets	0
IPSC Poppers	0	IPSC Mini Poppers	2
IPSC Plates	0		
No-Shoots	1		

Start Position: Talloni sui segni come mostrato

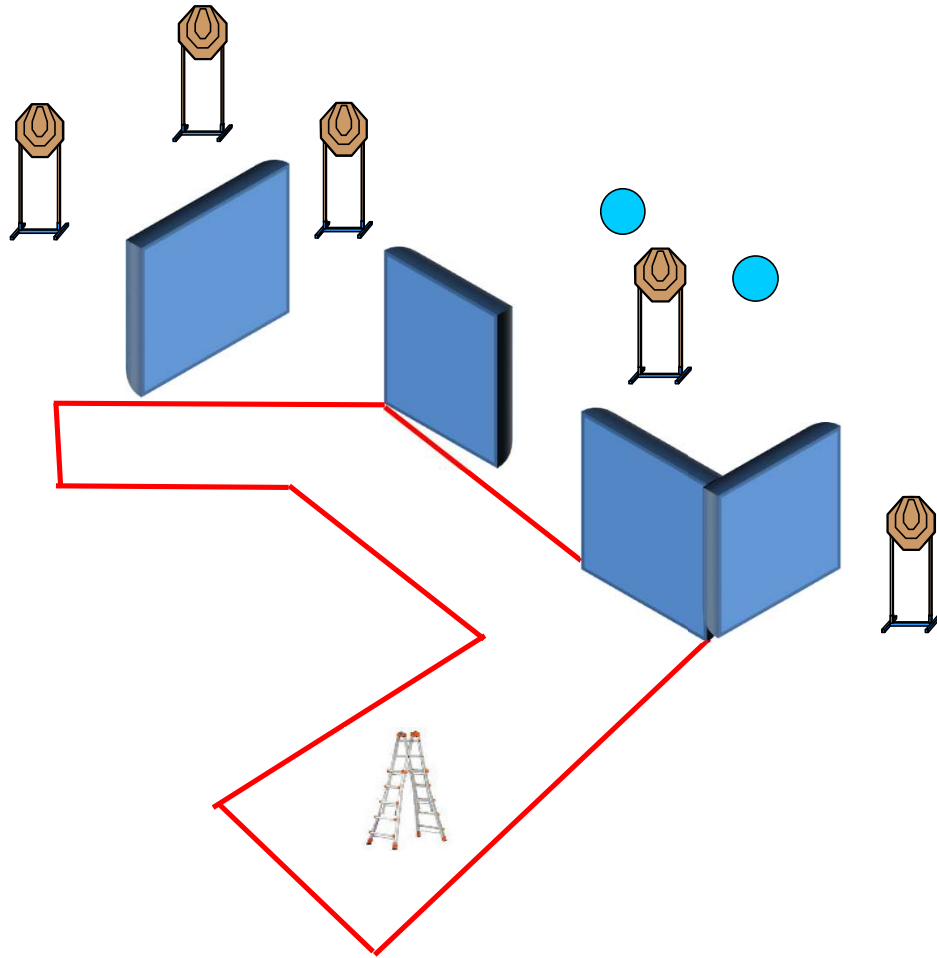
Handgun Ready Condition: Carica in fondina

Procedure: Al segnale acustico ingaggiare i bersagli

Design Notes: IMP2 attiva IT7e IT8 Swinger che rimarranno visibili al termine del movimento

Briefing Notes: Gli angoli di sicurezza sono 90° laterali ed il parapalle in verticale. Le strutture sono hard cover. Il punteggio verrà conteggiato durante l'esecuzione dell'esercizio; il tiratore potrà delegare altro tiratore alla verifica dei punti.

Stage 4



Type: Short Course
Rounds to be scored: 12
Maximum Points: 60
Time Starts: Audible Signal

Targets:

IPSC Targets	5	IPSC Mini Targets	0
IPSC Poppers	0	IPSC Mini Poppers	0
IPSC Plates	2		
No-Shoots	0		

Start Position: Un piede sulla scala come mostrato

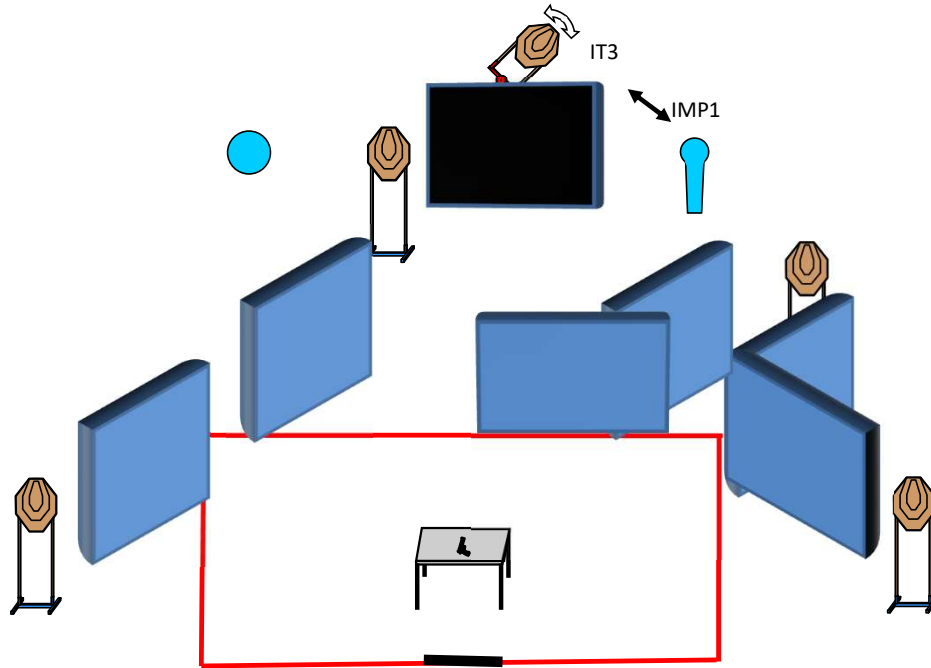
Handgun Ready Condition: Scarica in fondina

Procedure: Al segnale acustico ingaggiare i bersagli **CON LA SOLA MANO FORTE**

Design Notes:

Briefing Notes: Gli angoli di sicurezza sono 90° laterali ed il parapalle in verticale. Le strutture sono hard cover. Il punteggio verrà conteggiato durante l'esecuzione dell'esercizio; il tiratore potrà delegare altro tiratore alla verifica dei punti.

Stage 5



Type: Short Course
Rounds to be scored: 12
Maximum Points: 60
Time Starts: Audible Signal

Targets:

IPSC Targets	5	IPSC Mini Targets	0
IPSC Poppers	0	IPSC Mini Poppers	1
IPSC Plates	1		
No-Shoots	0		

Start Position: Talloni sui segni come mostrato

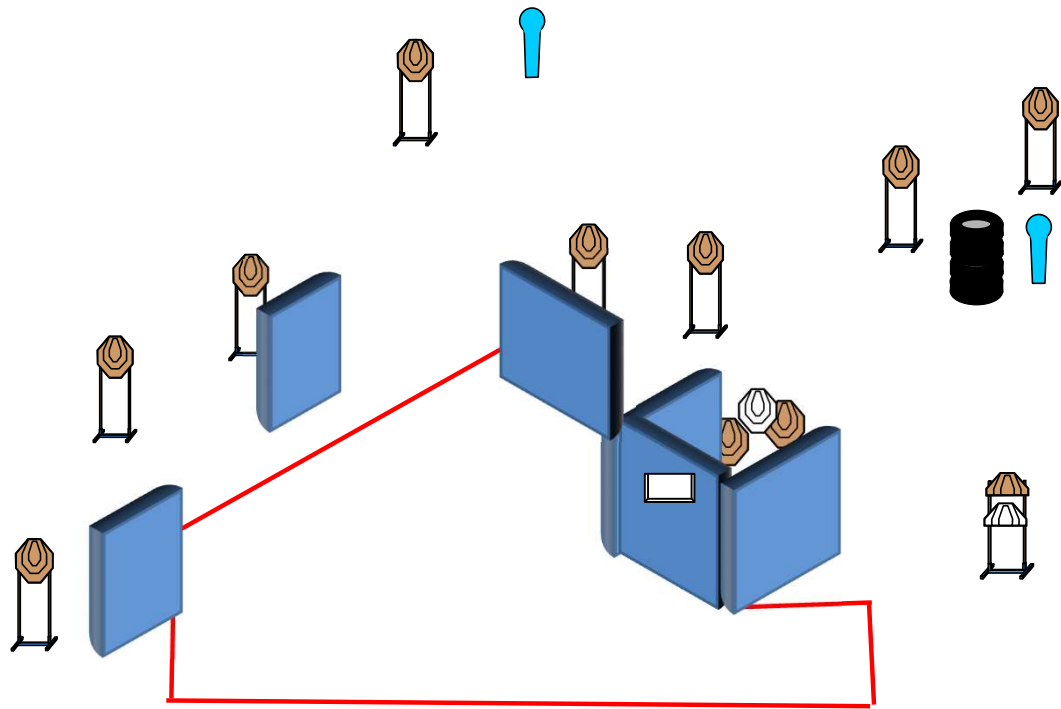
Handgun Ready Condition: Carica appoggiati sul tavolo come mostrato

Procedure: Al segnale acustico ingaggiare i bersagli

Design Notes: IMP1 attiva IT3 Swinger che rimarrà visibile al termine del movimento

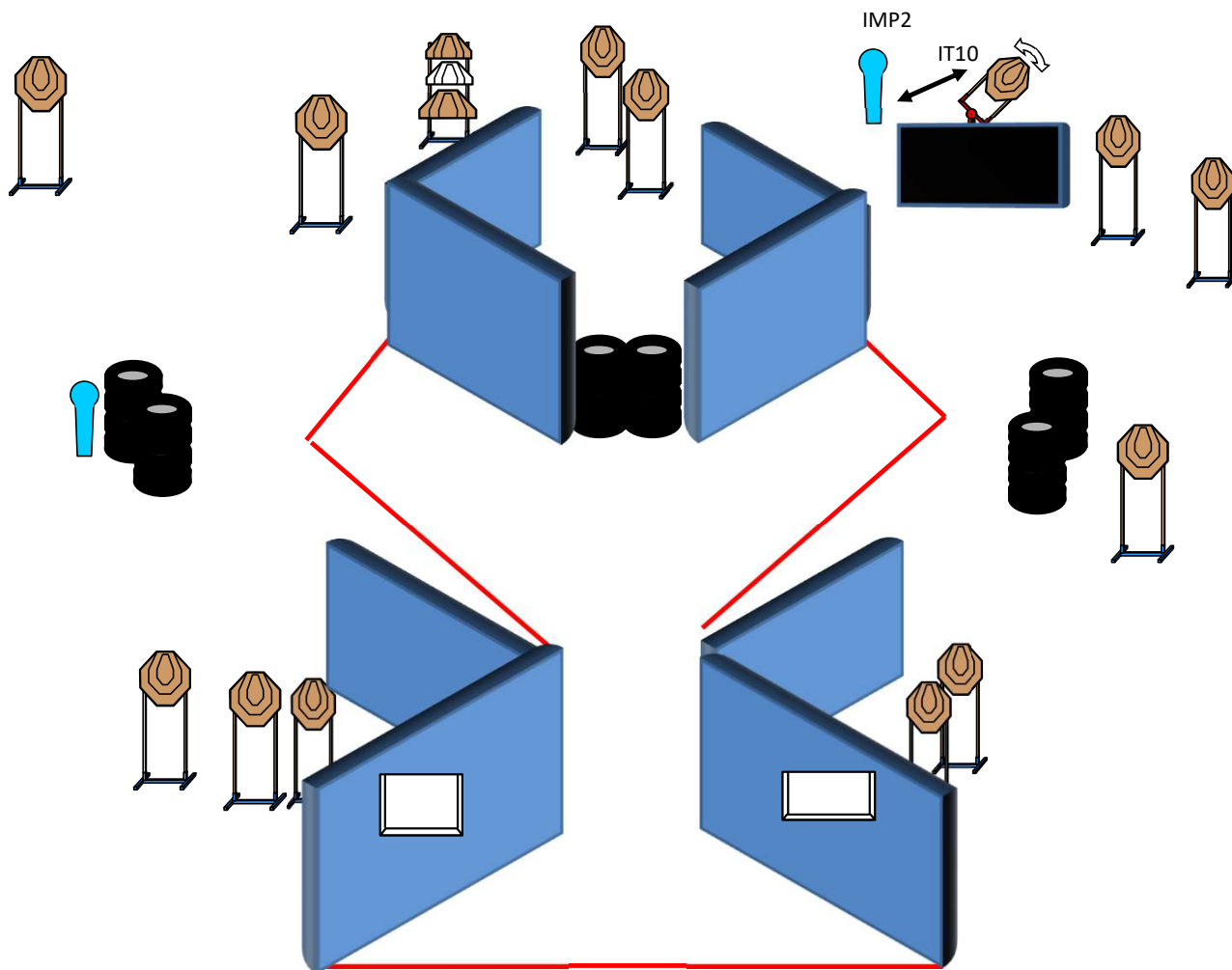
Briefing Notes: Gli angoli di sicurezza sono 90° laterali ed il parapalle in verticale. Le strutture sono hard cover. Il punteggio verrà conteggiato durante l'esecuzione dell'esercizio; il tiratore potrà delegare altro tiratore alla verifica dei punti.

Stage 6



Type:	Medium Course	Targets:			
Rounds to be scored:	24	IPSC Targets	11	IPSC Mini Targets	0
Maximum Points:	120	IPSC Poppers	0	IPSC Mini Poppers	2
Time Starts:	Audible Signal	IPSC Plates	0		
		No-Shoots	2		
Start Position:	Ovunque all'interno della shooting area				
Handgun Ready Condition:	Carica in fondina				
Procedure:	Al segnale acustico ingaggiare i bersagli				
Design Notes:					
Briefing Notes:	Gli angoli di sicurezza sono 90° laterali ed il parapalle in verticale. Le strutture sono hard cover. Il punteggio verrà conteggiato durante l'esecuzione dell'esercizio; il tiratore potrà delegare altro tiratore alla verifica dei punti.				

Stage 7



Type: Long Course

Rounds to be scored: 32

Maximum Points: 160

Time Starts: Audible Signal

Targets:

IPSC Targets	15	IPSC Mini Targets	0
IPSC Poppers	0	IPSC Mini Poppers	2
IPSC Plates	0		
No-Shoots	1		

Start Position: Ovunque all'interno della shooting area

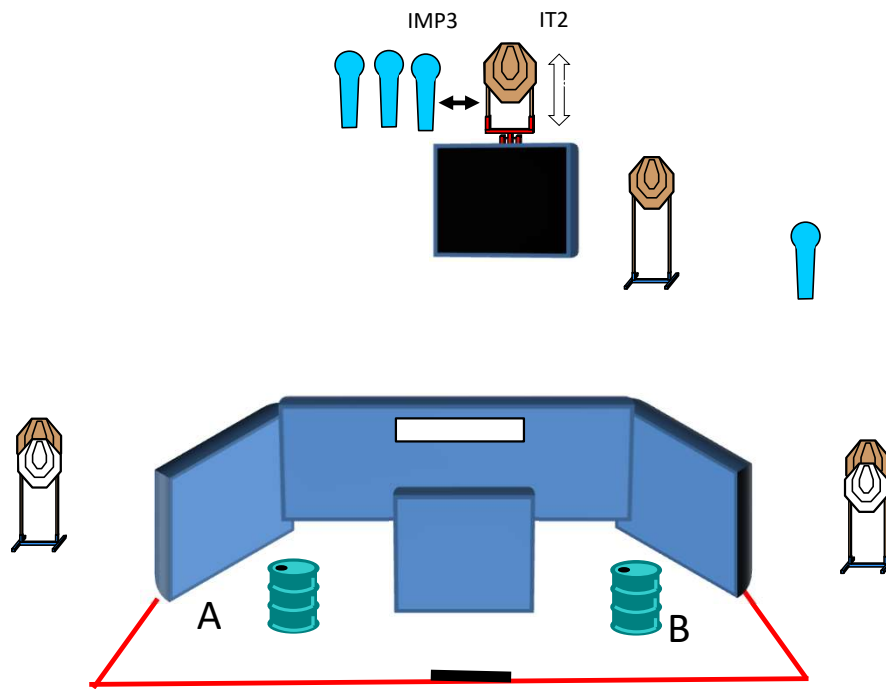
Handgun Ready Condition: Carica in fondina

Procedure: Al segnale acustico ingaggiare i bersagli

Design Notes: IMP2 attiva IT10 swinger che rimarrà visibile al termine del movimento

Briefing Notes: Gli angoli di sicurezza sono 90° laterali ed il parapalle in verticale. Le strutture sono hard cover. Il punteggio verrà conteggiato durante l'esecuzione dell'esercizio; il tiratore potrà delegare altro tiratore alla verifica dei punti.

Stage 8



Type: Short Course
Rounds to be scored: 12
Maximum Points: 60
Time Starts: Audible Signal

Targets:

IPSC Targets	4	IPSC Mini Targets	0
IPSC Poppers	0	IPSC Mini Poppers	4
IPSC Plates	0		
No-Shoots	2		

Start Position: Talloni sui segni come mostrato

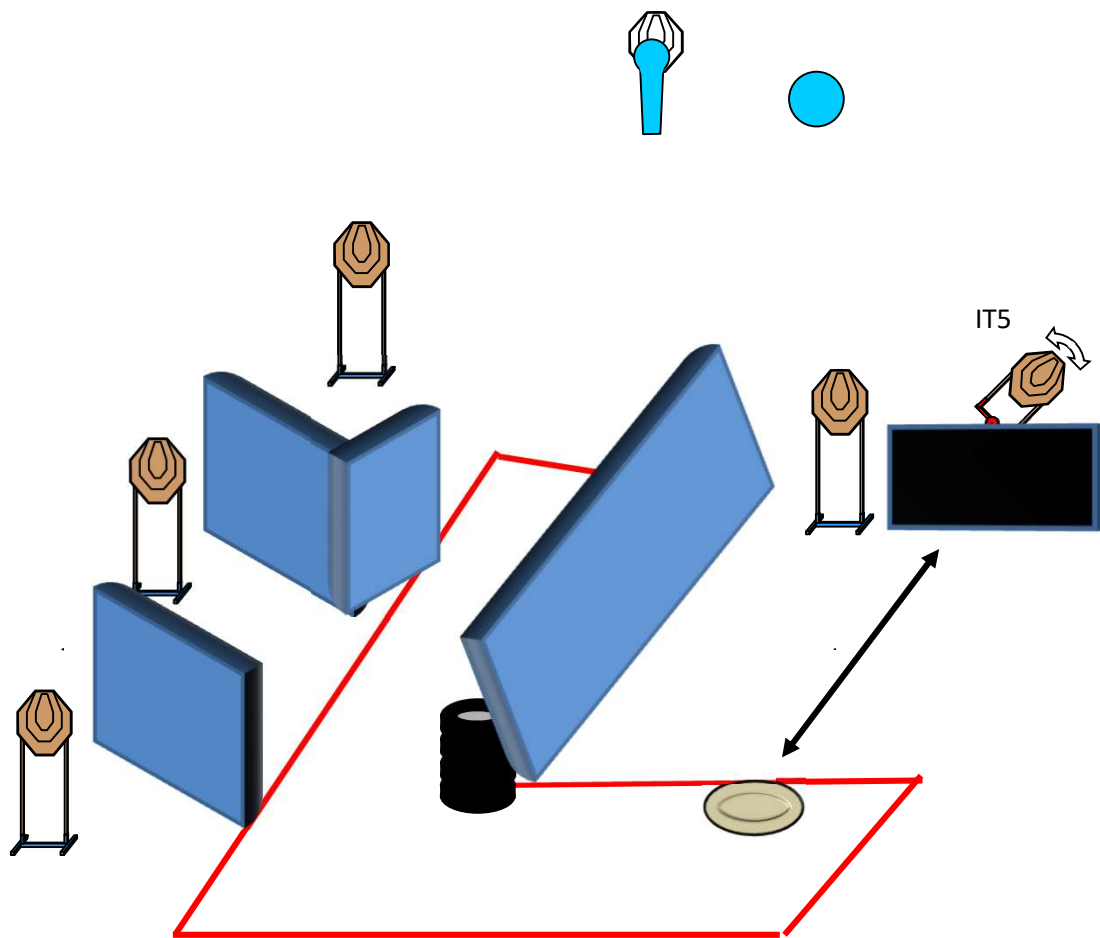
Handgun Ready Condition: Scarica in fondina. Tutti i caricatori sul bidone A o B

Procedure: Al segnale acustico ingaggia tutti i bersagli

Design Notes: IMP3 attiva IT2 swinger che rimarrà visibile al termine del movimento

Briefing Notes: Gli angoli di sicurezza sono 90° laterali ed il parapalle in verticale. Le strutture sono hard cover. Il punteggio verrà conteggiato durante l'esecuzione dell'esercizio; il tiratore potrà delegare altro tiratore alla verifica dei punti.

Stage 9



Type: Short Course
Rounds to be scored: 12
Maximum Points: 60
Time Starts: Audible Signal

Targets:		
IPSC Targets	5	IPSC Mini Targets 0
IPSC Poppers	0	IPSC Mini Poppers 1
IPSC Plates	1	
No-Shoots	1	

Start Position: Ovunque nella shooting area

Handgun Ready Condition: Carica in fondina

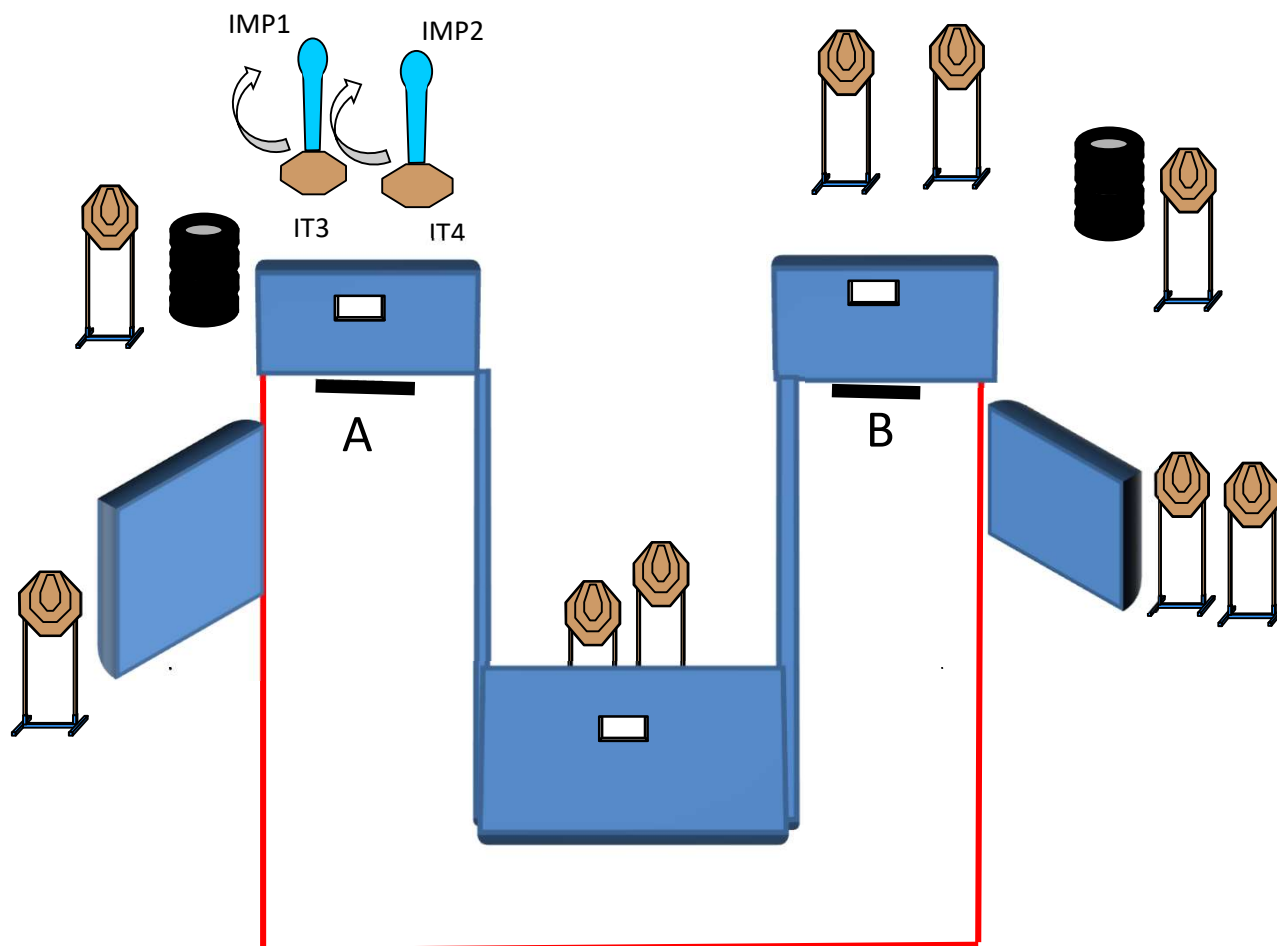
Procedure: Al segnale acustico ingaggia tutti i bersagli

Design Notes: Cammiare sulla pedana attiva IT5 swinger che resterà visibile al termine del movimento

Briefing Notes:

Gli angoli di sicurezza sono 90° laterali ed il parapalle in verticale. Le strutture sono hard cover. Il punteggio verrà conteggiato durante l'esecuzione dell'esercizio; il tiratore potrà delegare altro tiratore alla verifica dei punti.

Stage 10



Type:	Medium Course	Targets:			
Rounds to be scored:	24	IPSC Targets	9	IPSC Mini Targets	2
Maximum Points:	120	IPSC Poppers	0	IPSC Mini Poppers	2
Time Starts:	Audible Signal	IPSC Plates	0	No-Shoots	0

Start Position: Punte dei piedi sui segni in A o B come mostrato

Handgun Ready Condition: Carica in fondina

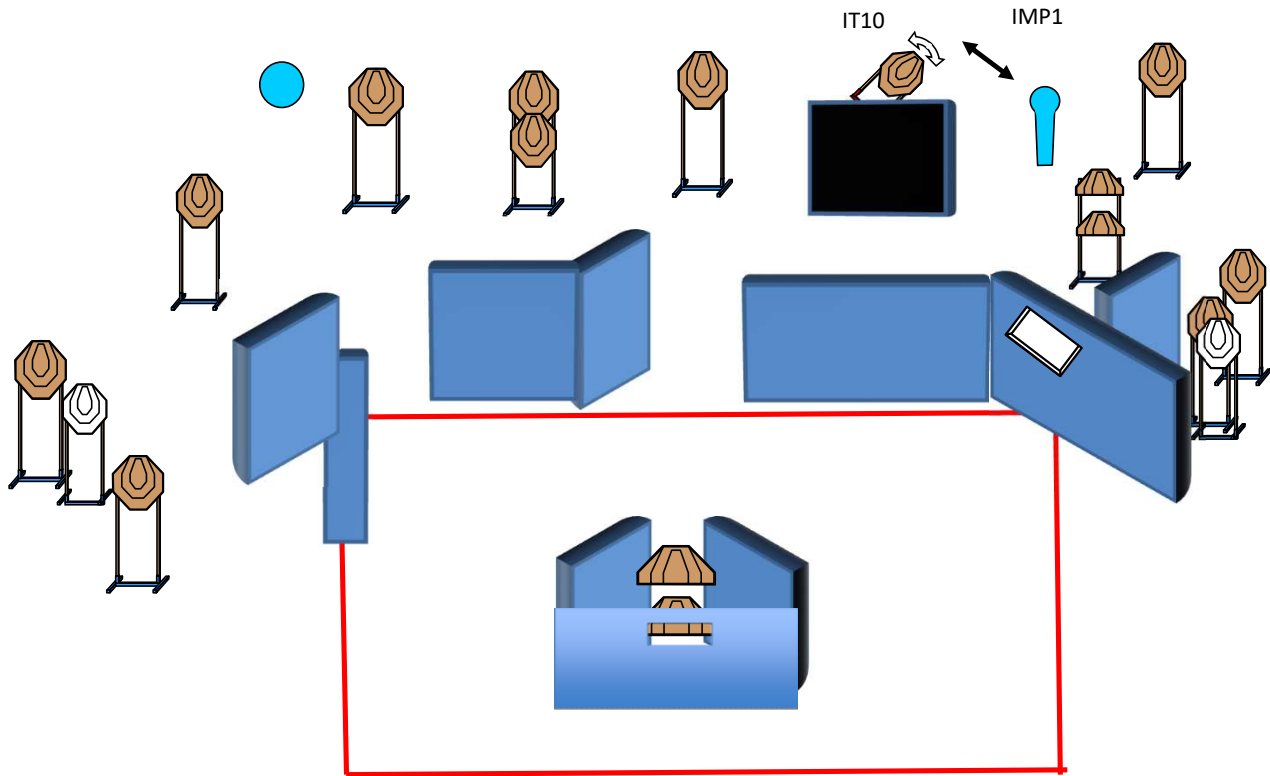
Procedure: Al segnale acustico ingaggiare tutti i bersagli

Design Notes: IMP1 e IMP2 attivano IT3 e IT4 swingers che restaranno visibile alla fine del movimento

Briefing Notes:

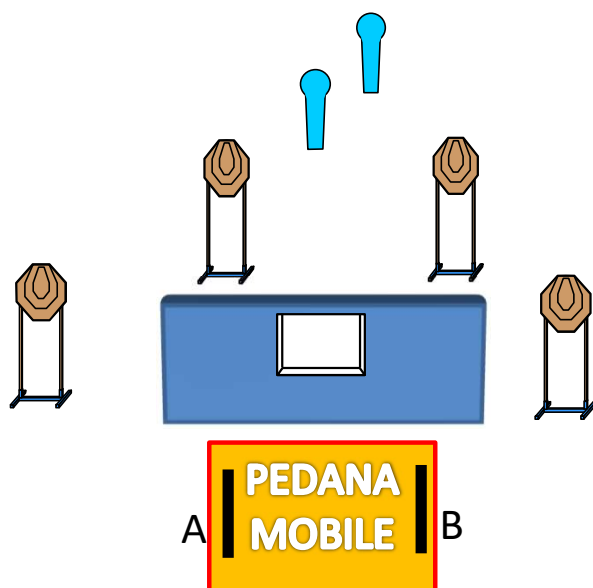
Gli angoli di sicurezza sono 90° laterali ed il parapalle in verticale. Le strutture sono hard cover. Il punteggio verrà conteggiato durante l'esecuzione dell'esercizio; il tiratore potrà delegare altro tiratore alla verifica dei punti.

Stage 11



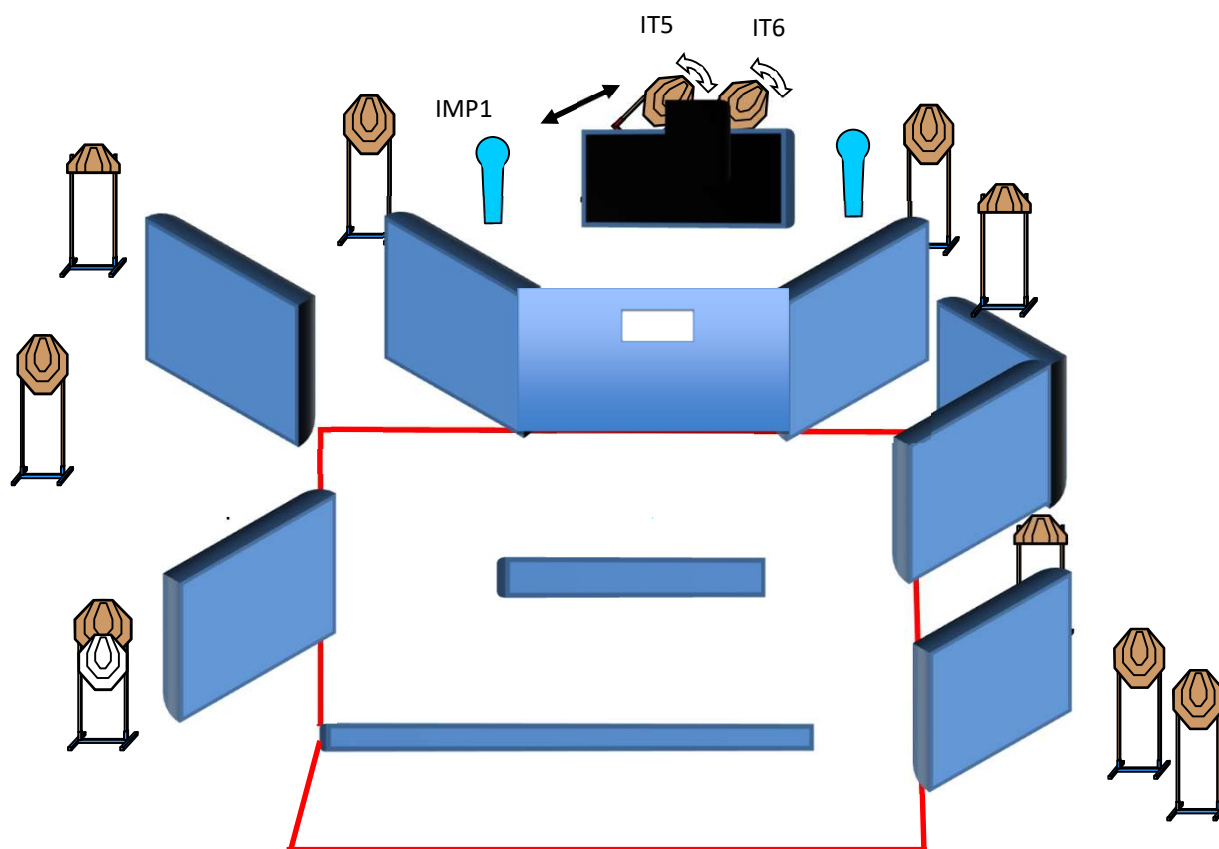
Type:	Long Course	Targets:	
Rounds to be scored:	32	IPSC Targets	15
Maximum Points:	160	IPSC Poppers	0
Time Starts:	Audible Signal	IPSC Plates	1
		No-Shoots	2
Start Position:	Ovunque nella shooting area		
Handgun Ready Condition:	Carica in fondina		
Procedure:	Al segnale acustico ingaggiare tutti i bersagli		
Design Notes:	IMP1 attiva IT10 swinger, che resterà visibile alla fine del movimento		
Briefing Notes:	<p style="text-align: center;">Gli angoli di sicurezza sono 90° laterali ed il parapalle in verticale. Le strutture sono hard cover. Il punteggio verrà conteggiato durante l'esecuzione dell'esercizio; il tiratore potrà delegare altro tiratore alla verifica dei punti.</p>		

Stage 12



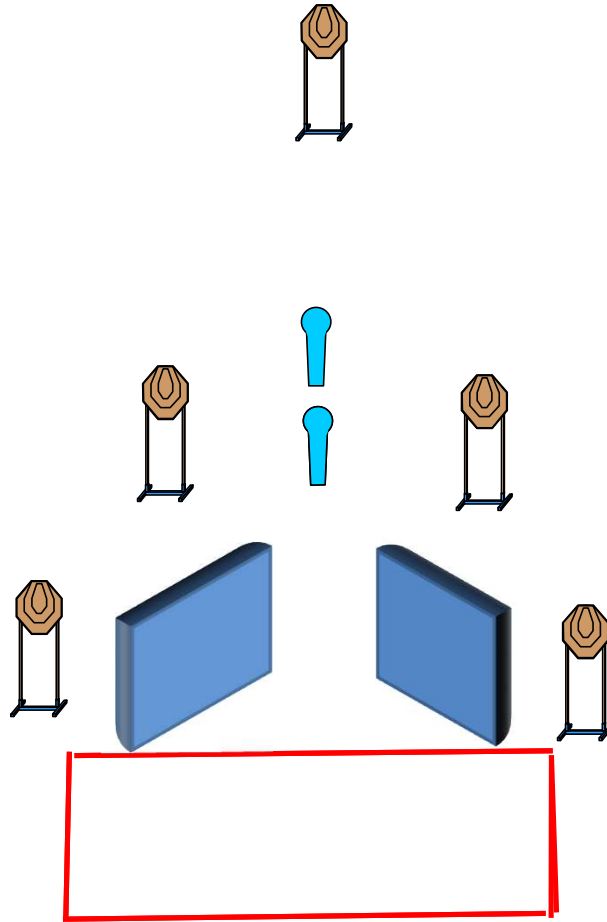
Type:	Short Course	Targets:			
Rounds to be scored:	10	IPSC Targets	4	IPSC Mini Targets	0
Maximum Points:	50	IPSC Poppers	0	IPSC Mini Poppers	2
Time Starts:	Audible Signal	IPSC Plates	0	No-Shoots	0
Start Position:	Un piede a contatto sul segno in A o B come mostrato				
Handgun Ready Condition:	Carica in fondina caricatore inserito cartuccia non camerata				
Procedure:	Al segnale acustico ingaggiare tutti i bersagli				
Design Notes:					
Briefing Notes:	Gli angoli di sicurezza sono 90° laterali ed il parapalle in verticale. Le strutture sono hard cover. Il punteggio verrà conteggiato durante l'esecuzione dell'esercizio; il tiratore potrà delegare altro tiratore alla verifica dei punti.				

Stage 13



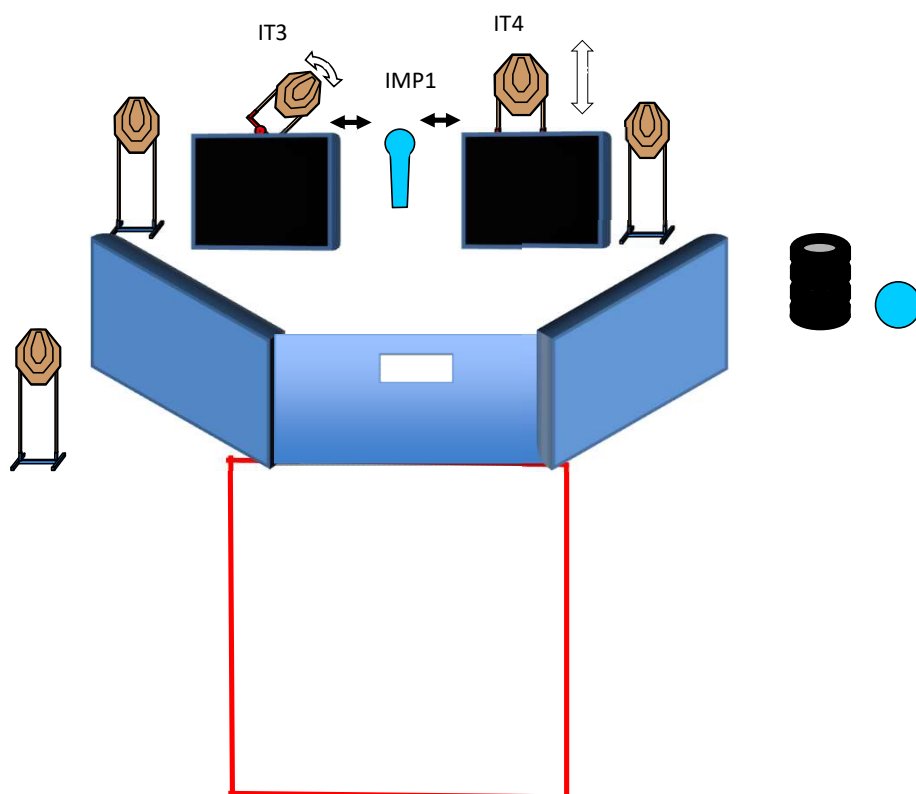
Type:	Medium Course	Targets:			
Rounds to be scored:	24	IPSC Targets	11	IPSC Mini Targets	0
Maximum Points:	120	IPSC Poppers	0	IPSC Mini Poppers	2
Time Starts:	Audible Signal	IPSC Plates	0	No-Shoots	1
Start Position:	Ovunque nella shooting area				
Handgun Ready Condition:	Carica in fondina				
Procedure:	Al segnale acustico ingaggiare i bersagli				
Design Notes:	IMP1 attiva IT5 e IT6 swingers che rimarranno visibili alla termine del movimento				
Briefing Notes:	Gli angoli di sicurezza sono 90° laterali ed il parapalle in verticale. Le strutture sono hard cover. Il punteggio verrà conteggiato durante l'esecuzione dell'esercizio; il tiratore potrà delegare altro tiratore alla verifica dei punti.				

Stage 14



Type:	Short Course	Targets:	
Rounds to be scored:	12	IPSC Targets	5
Maximum Points:	60	IPSC Poppers	0
Time Starts:	Audible Signal	IPSC Plates	0
		No-Shoots	0
IPSC Mini Targets:		IPSC Mini Targets	0
		IPSC Mini Poppers	2
Start Position:	Ovunque nella shooting area		
Handgun Ready Condition:	Carica in fondina		
Procedure:	Al segnale acustico ingaggiare i bersagli		
Design Notes:			
Briefing Notes:	<p>Gli angoli di sicurezza sono 90° laterali ed il parapalle in verticale. Le strutture sono hard cover. Il punteggio verrà conteggiato durante l'esecuzione dell'esercizio; il tiratore potrà delegare altro tiratore alla verifica dei punti.</p>		

Stage 15



Type: Short Course

Rounds to be scored: 12

Maximum Points: 60

Time Starts: Audible Signal

Targets:

IPSC Targets 5 IPSC Mini Targets 0

IPSC Poppers 0 IPSC Mini Poppers 1

IPSC Plates 1

No-Shoots 0

Start Position: Ovunque nella shooting area

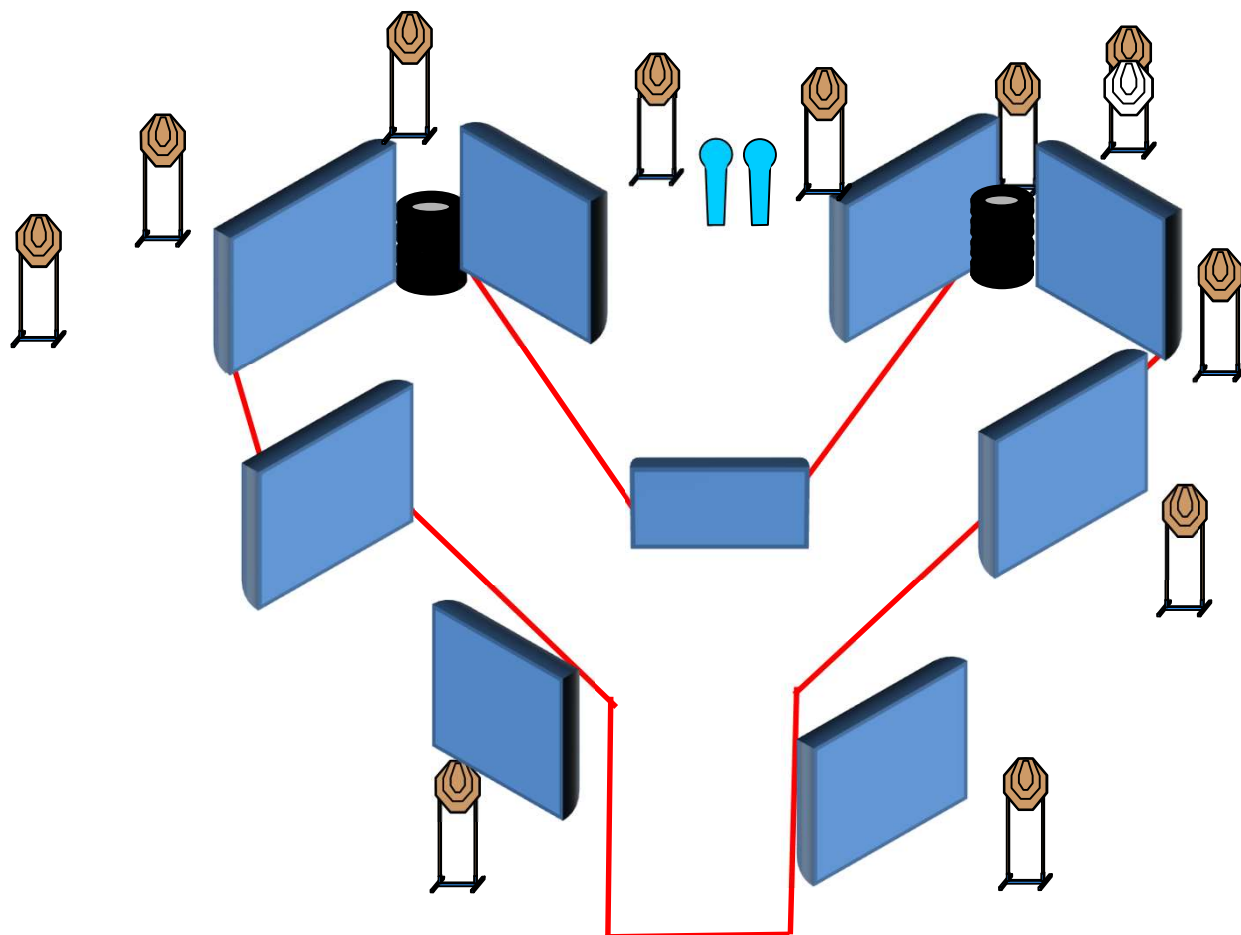
Handgun Ready Condition: Carica in fondina

Procedure: Al segnale acustico ingaggiare i bersagli

Design Notes: IMP1 attiva IT3 e IT4 swingers, che resteranno visibili al termine del movimento

Briefing Notes: Gli angoli di sicurezza sono 90° laterali ed il parapalle in verticale. Le strutture sono hard cover. Il punteggio verrà conteggiato durante l'esecuzione dell'esercizio; il tiratore potrà delegare altro tiratore alla verifica dei punti.

Stage 16



Type:	Medium Course	Targets:			
Rounds to be scored:	24	IPSC Targets	11	IPSC Mini Targets	0
Maximum Points:	120	IPSC Poppers	2	IPSC Mini Poppers	0
Time Starts:	Audible Signal	IPSC Plates	0		
		No-Shoots	1		

Start Position: Ovunque nella shooting area

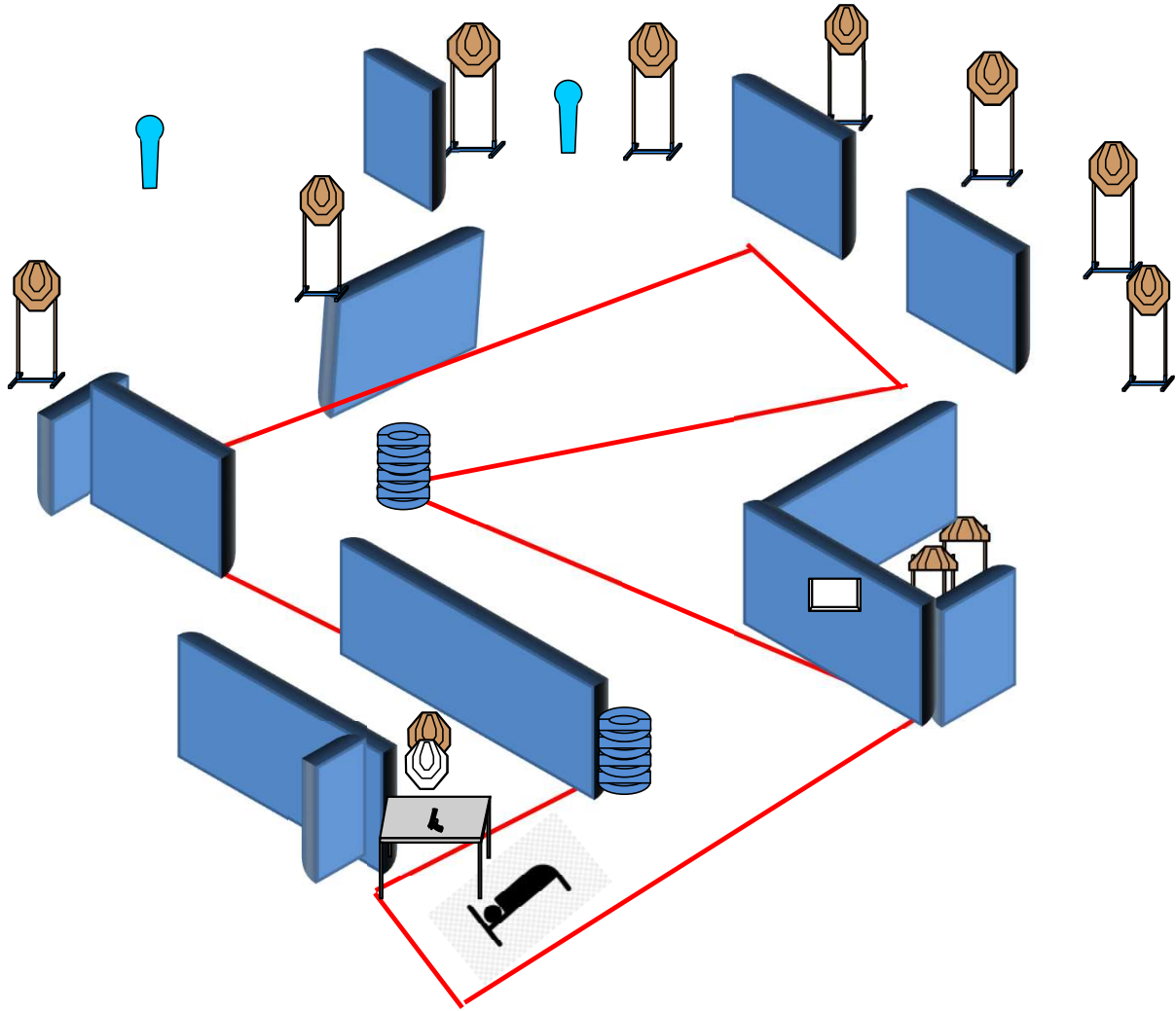
Handgun Ready Condition: Carica in fondina

Procedure: Al segnale acustico ingaggiare i bersagli

Design Notes:

Briefing Notes: Gli angoli di sicurezza sono 90° laterali ed il parapalle in verticale. Le strutture sono hard cover. Il punteggio verrà conteggiato durante l'esecuzione dell'esercizio; il tiratore potrà delegare altro tiratore alla verifica dei punti.

Stage 17



Type: Medium Course

Rounds to be scored: 24

Maximum Points: 120

Time Starts: Audible Signal

Targets:

IPSC Targets	11	IPSC Mini Targets	0
IPSC Poppers	0	IPSC Mini Poppers	2
IPSC Plates	0		
No-Shoots	1		

Start Position: Sdraiato sul letto schiena appoggiata e braccia sulle gambe come mostrato

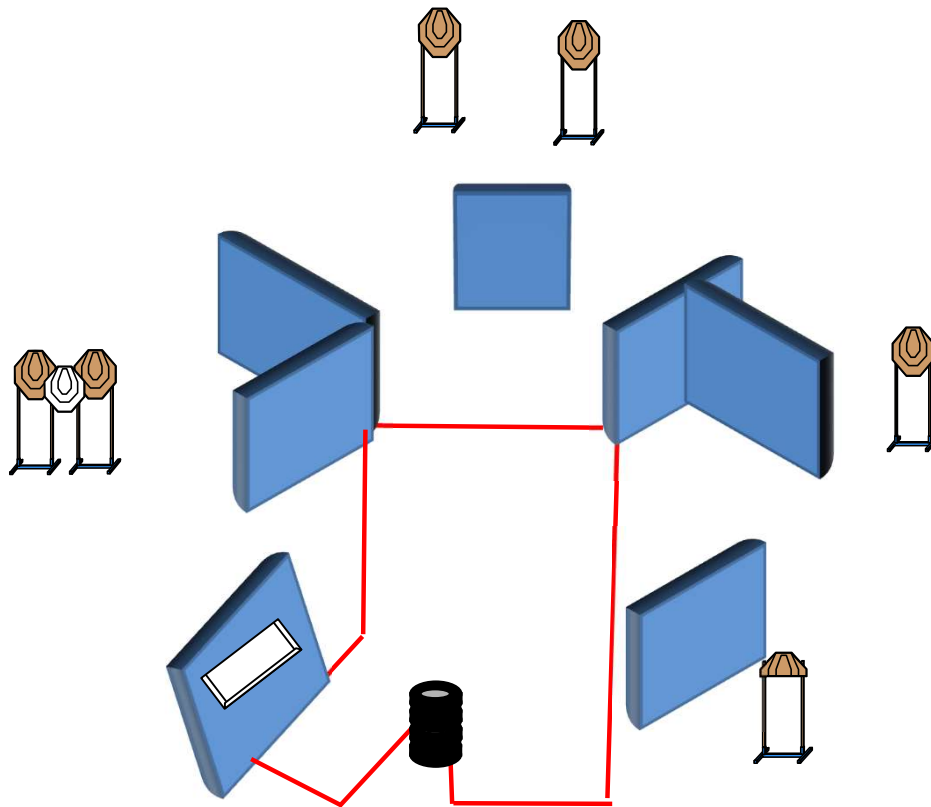
Handgun Ready Condition: Carica sul tavolo come mostrato

Procedure: Al segnale acustico ingaggiare i bersagli

Design Notes:

Briefing Notes: Gli angoli di sicurezza sono 90° laterali ed il parapalle in verticale. Le strutture sono hard cover. Il punteggio verrà conteggiato durante l'esecuzione dell'esercizio; il tiratore potrà delegare altro tiratore alla verifica dei punti.

Stage 18



Type: Short Course

Rounds to be scored: 12

Maximum Points: 60

Time Starts: Audible Signal

Targets:

IPSC Targets 6 IPSC Mini Targets 0

IPSC Poppers 0 IPSC Mini Poppers 0

IPSC Plates 0

No-Shoots 1

Start Position: Ovunque nella shooting area

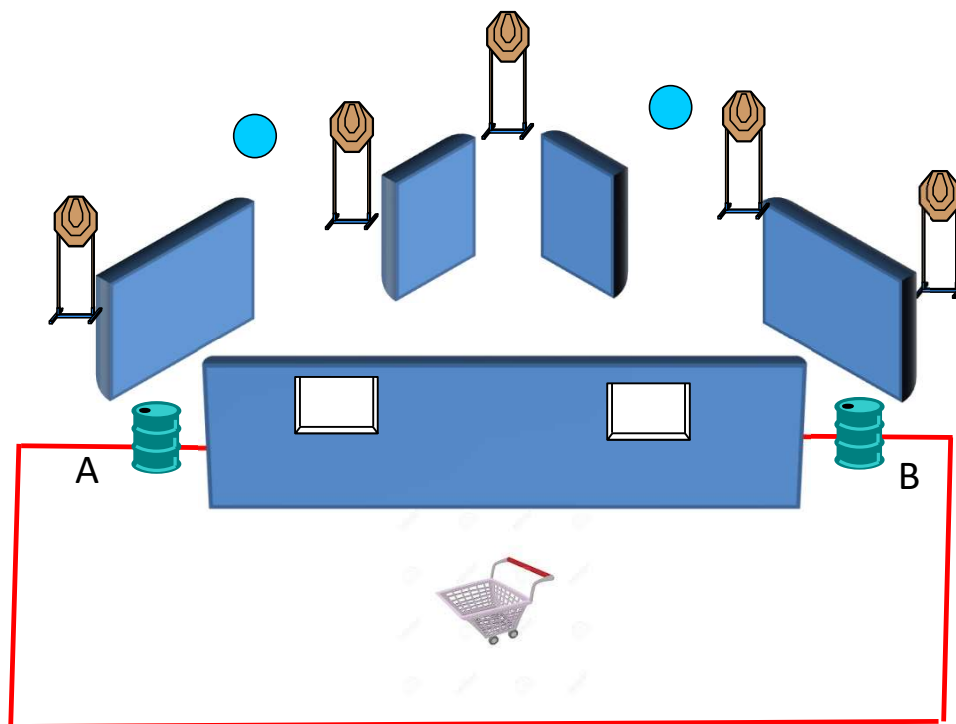
Handgun Ready Condition: Carica in fondina

Procedure: Al segnale acustico ingaggiare i bersagli

Design Notes:

Briefing Notes: Gli angoli di sicurezza sono 90° laterali ed il parapalle in verticale. Le strutture sono hard cover. Il punteggio verrà conteggiato durante l'esecuzione dell'esercizio; il tiratore potrà delegare altro tiratore alla verifica dei punti.

Stage 19



Type:	Short Course	Targets:			
Rounds to be scored:	12	IPSC Targets	5	IPSC Mini Targets	0
Maximum Points:	60	IPSC Poppers	0	IPSC Mini Poppers	0
Time Starts:	Audible Signal	IPSC Plates	2		
		No-Shoots	0		

Start Position: Mani che impugnano il carrello come mostrato

Handgun Ready Condition: Carica caricatore inserito cartuccia non camerata sul bidone A o B

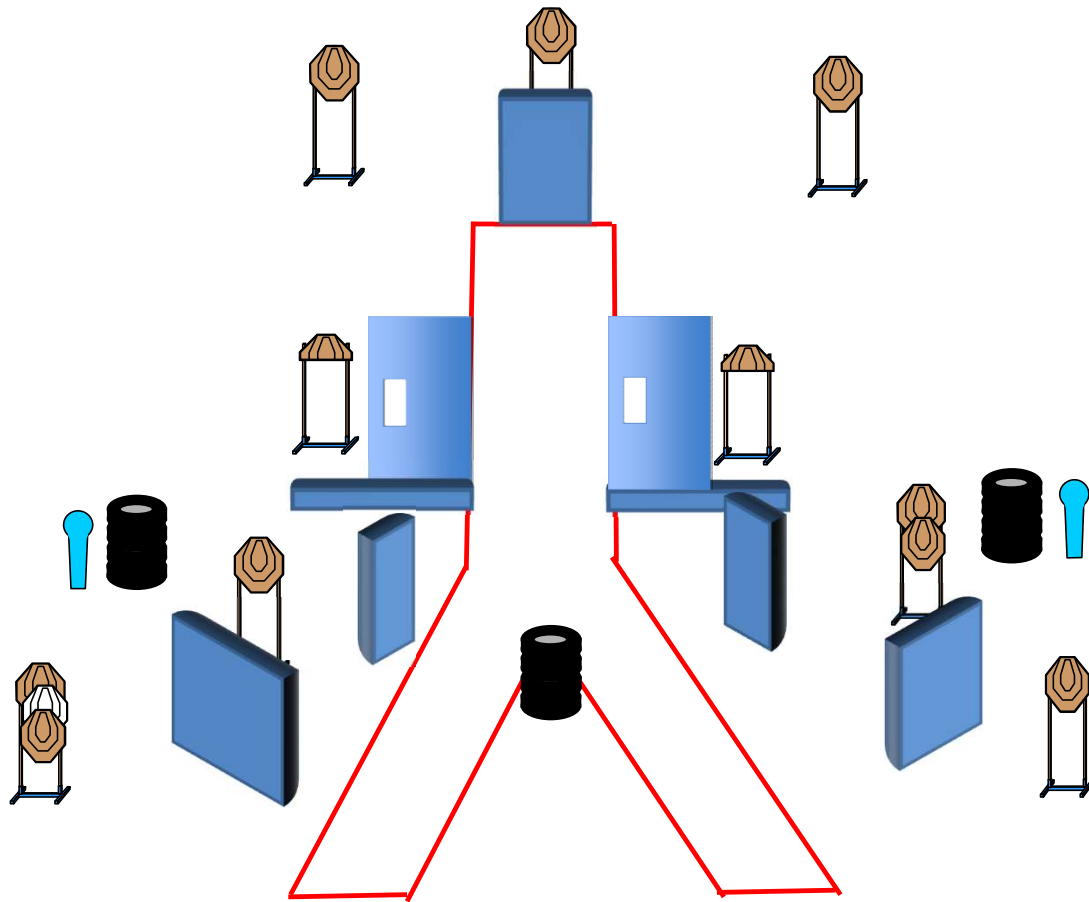
Procedure: Al segnale acustico ingaggiare i bersagli

Design Notes:

Briefing Notes:

Gli angoli di sicurezza sono 90° laterali ed il parapalle in verticale. Le strutture sono hard cover. Il punteggio verrà conteggiato durante l'esecuzione dell'esercizio; il tiratore potrà delegare altro tiratore alla verifica dei punti.

Stage 20



Type: Medium Course

Rounds to be scored: 24

Maximum Points: 120

Time Starts: Audible Signal

Targets:

IPSC Targets 11 IPSC Mini Targets 0

IPSC Poppers 0 IPSC Mini Poppers 2

IPSC Plates 0

No-Shoots 1

Start Position: Ovunque nella shooting area

Handgun Ready Condition: Carica in fondina

Procedure: Al segnale acustico ingaggiare i bersagli

Design Notes:

Briefing Notes: Gli angoli di sicurezza sono 90° laterali ed il parapalle in verticale. Le strutture sono hard cover. Il punteggio verrà conteggiato durante l'esecuzione dell'esercizio; il tiratore potrà delegare altro tiratore alla verifica dei punti.