

GARA SOTTO L'EGIDA FEDERALE



Conrad Shooting Club a.s.d.
via Angelo Cignoli 20
27058 VOGHERA
info@conradshootingclub.it



presenta

DYNAMIC MATCH

Handgun Lev. II PCC Lev. II

Casei Gerola (PV) 6/7 Luglio 2024

8 STAGE / 160 colpi minimi / 800 punteggio massimo

Match Director: Liuzzi Pietro

Campo di tiro di CONRAD Casei Gerola (PV)

Sponsor:



contatti e-mail: info@conradshootingclub.it

cell: 328 7052160 - 347 8821511

Contatti: 328 7052160 - 347 8821511

e-mail: info@conradshootingclub.it

Iscrizioni: *via telematica sul sito web www.fitds.it MA.RE, - Match Registration*

Munizionamento: *Libero ogni tipo di munizionamento a cura del tiratore;*

Ristorazione: *sul campo è presente un punto di ristoro;*

Regolamento: *FITDS/IPSC rulebook last edition*

Classifiche: *Div. Open, Standard, Production, Production Optics, PCC, Classic, Revolver*

Premiazioni: *come da regolamento sportivo edizione 2024*

orario venerdì *eventuale*

Orari Sabato: *turno mattino breafing 7.45 -- inizio gara ore 8.00*

turno pomeriggio breafing ore 12.45 -- inizio gara ore -- 13.00

Orari Domenica: *turno mattino breafing 7.45 -- inizio gara ore 8.00*

turno pomeriggio breafing ore 12.45 -- inizio gara ore -- 13.00

Range Master *a cura del S.A.F.R.O.*

Range Officer *a cura del S.A.F.R.O.*

*Tutti i tiratori devono essere in regola con i permessi per il trasporto e l'utilizzo delle proprie armi e munizioni
L'organizzazione declina ogni responsabilità per il mancato rispetto delle norme di Legge in vigore
Si richiama il rispetto del Regolamento Sportivo in vigore relativamente alle prescrizioni su abbigliamento e accessori*

*MISURE PER IL CONTRASTO E IL CONTENIMENTO DEL VIRUS COVID-19
nel rispetto del protocollo di comportamento FITDS per le manifestazioni sportive svolte negli impianti a cielo aperto,
i partecipanti dovranno attenersi a tutte le poverscrizioni in esso riportate, e in particolare
dotarsi dei dispositivi DPI previsti e consegnare i modelli B e B1 preventivamente compilati e scaricabili dal sito www.fitds.it*



BAROSSELLI & FERRARI
ASSICURAZIONI

TANFOGLIO



Montalto Pavese



CASA GARELLO



HOTELS convenzionati:

MOTEL K Via Valloni n.8 Casei Gerola (PV)

TRATTORIA TRE STELLE Via Umberto I - 27050 Silvano Pietra (PV)

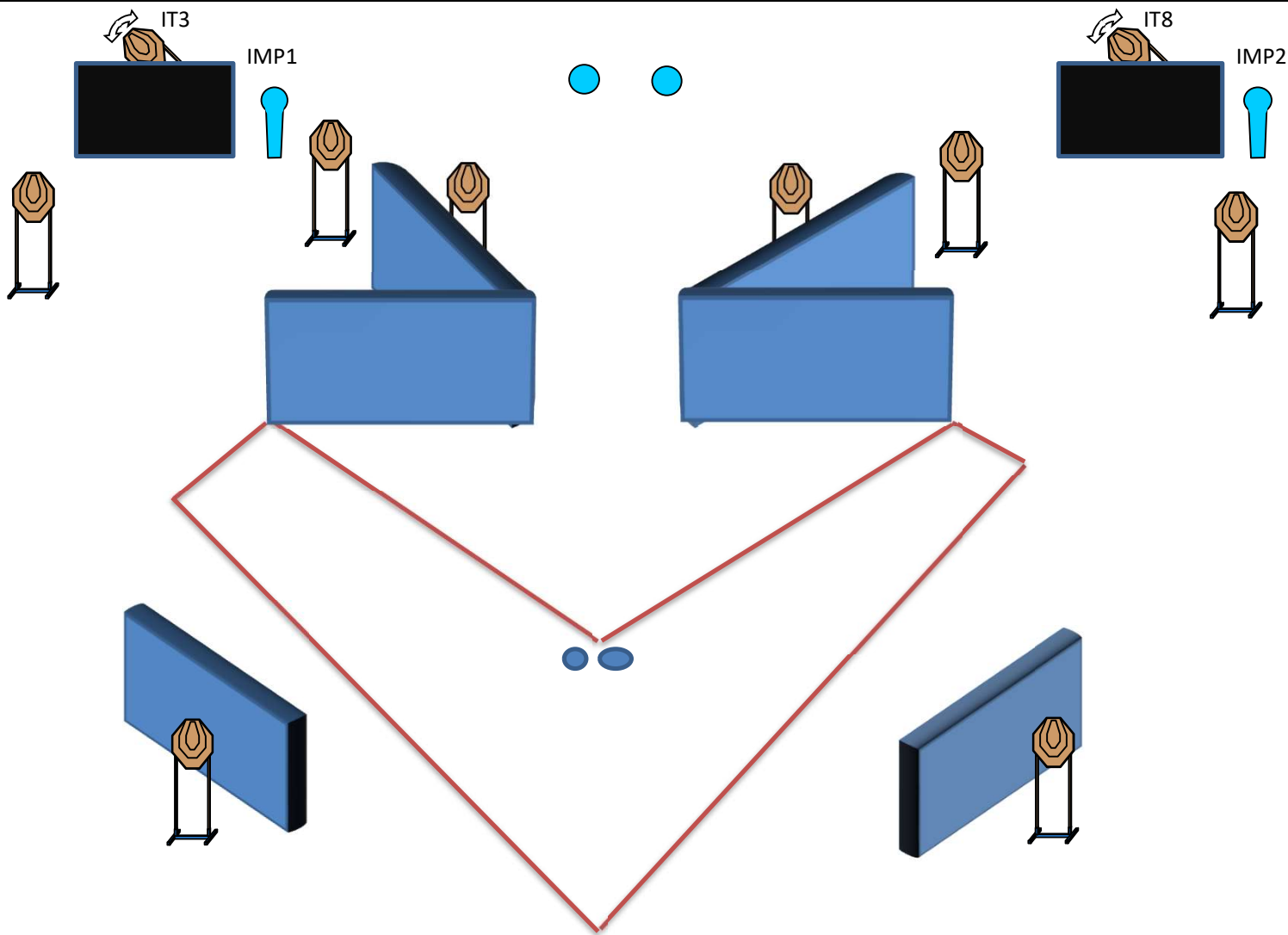
HOTEL ERIDANO Via Roma n.10 - 27039 Sannazzaro du Burgondi (PV)

AGRITURISMO CASA GARELLO loc.Casa Garelo n.30 - Salice Terme (PV)

Match Profile

STAGE	EXERCISE TYPE	DISTANCE	IPSC TARGETS	IPSC MINI TARGETS	IPSC POPPERS	IPSC MINI POPPERS	PLATES	NO-SHOOTS	ROUNDS	MAX POINTS	STAGE %
1	Medium Course	"	10	0	0	2	2	0	24	120	15,00%
2	Short Course	"	5	0	0	2	0	1	12	60	7,50%
3	Medium Course	"	11	0	0	2	0	2	24	120	15,00%
4	Short Course	"	5	0	0	1	1	2	12	60	7,50%
5	Long Course	"	15	0	0	2	0	2	32	160	20,00%
6	Short Course	"	4	0	0	1	3	1	12	60	7,50%
7	Short Course	"	4	0	0	2	2	0	12	60	7,50%
8	Long Course	"	13	0	0	2	4	1	32	160	20,00%
											0,00%
											0,00%
											0,00%
											0,00%
Total			67	0	0	14	12	9	160	800	100%

Stage 1:



Type:	Medium Course	Targets:			
Rounds:	24	IPSC Targets	10	IPSC Mini Targets	0
Max Points:	120	IPSC Poppers	0	IPSC Mini Poppers	2
Distances:	"	Plates	2		
Start:	Audible Signal	No-Shoots	0		

Start Position: Punte sui segni come mostrato

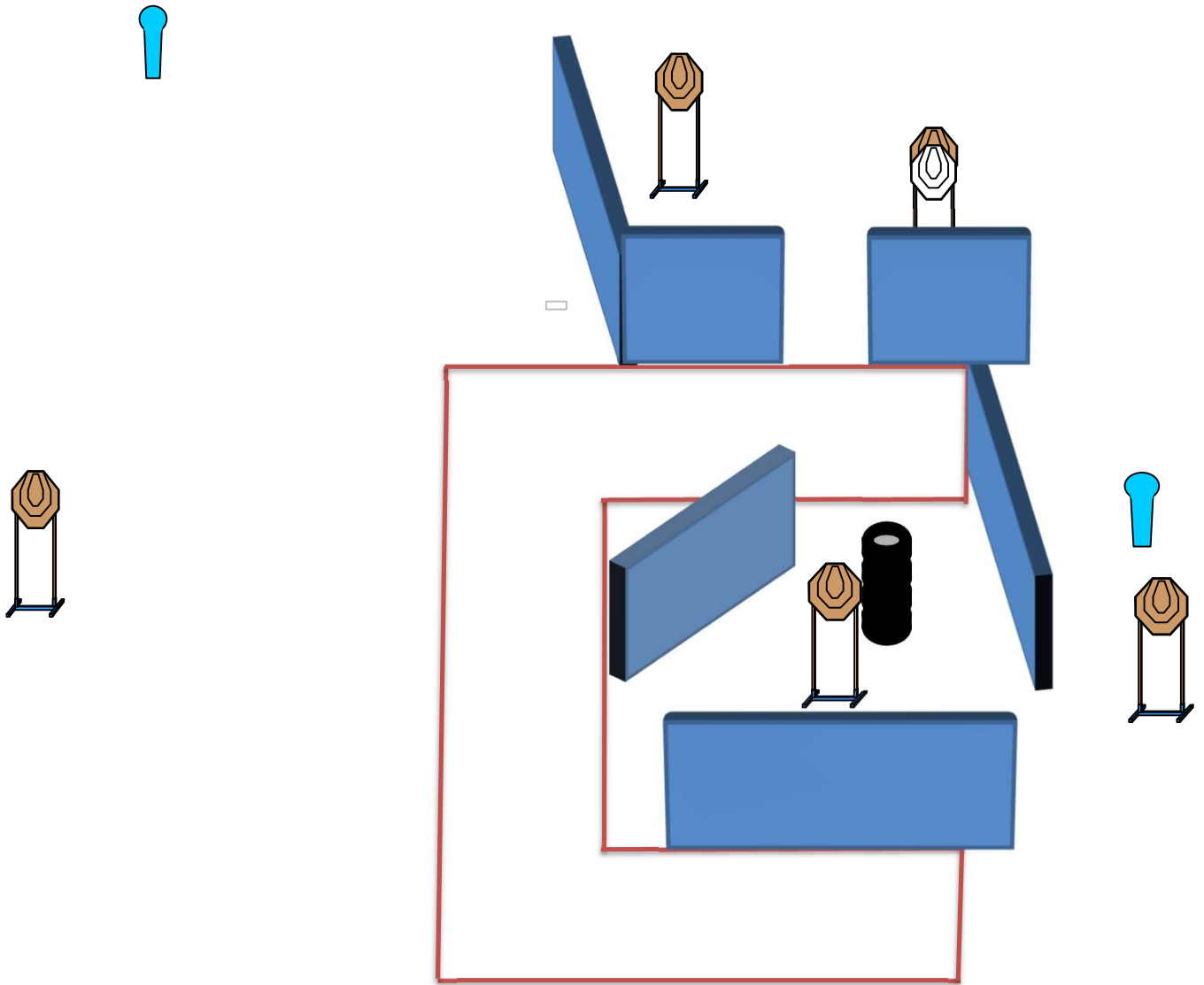
Condizione Arma: Arma carica in fondina - (PCC: Hip Level Option 1)

Procedure: Al segnale acustico ingaggiare i bersagli

Design Notes: IMP1 e IMP2 Attivano rispettivamente IT3 e IT8 swingers che resteranno visibili al termine del movimento

Briefing Notes: Gli angoli di sicurezza sono 90° laterali ed il parapalle in verticale. Le strutture sono hard cover. Il punteggio verrà conteggiato durante l'esecuzione dell'esercizio; il tiratore potrà delegare altro tiratore alla verifica dei punti.

Stage 2:



Type:	Short Course	Targets:			
Rounds:	12	IPSC Targets	5	IPSC Mini Targets	0
Max Points:	60	IPSC Poppers	0	IPSC Mini Poppers	2
Distances:	"	Plates	0		
Start:	Audible Signal	No-Shoots	1		

Start Position: Ovunque nella shooting area

Condizione Arma: Arma carica in fondina - (PCC: Hip Level Option 1)

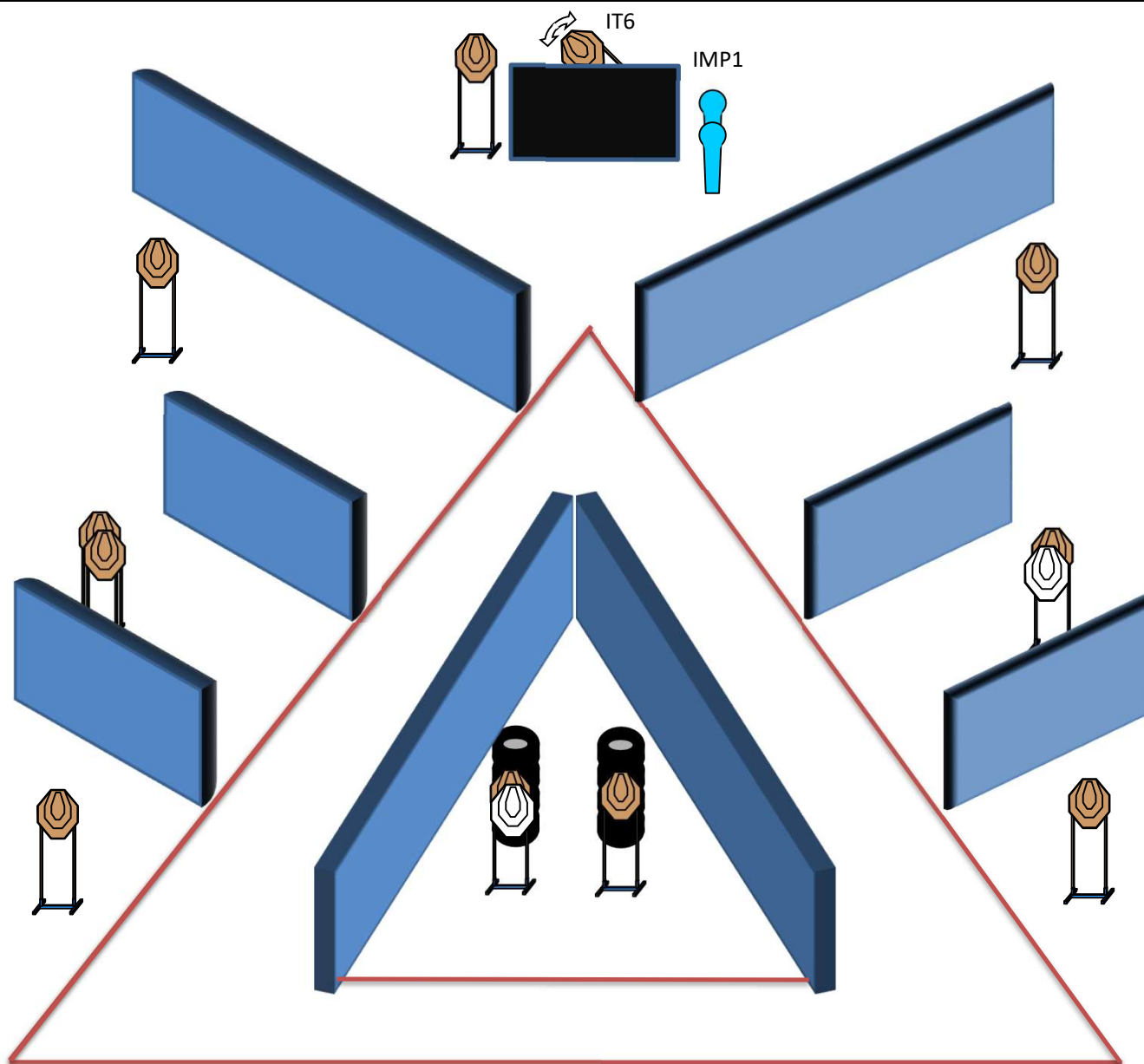
Procedure: Al segnale acustico ingaggiare i bersagli

Design Notes:

Briefing Notes:

Gli angoli di sicurezza sono 90° laterali ed il parallelo in verticale. Le strutture sono hard cover. Il punteggio verrà conteggiato durante l'esecuzione dell'esercizio; il tiratore potrà delegare altro tiratore alla verifica dei punti.

Stage 3:



Type:	Medium Course	Targets:			
Rounds:	24	IPSC Targets	11	IPSC Mini Targets	0
Max Points:	120	IPSC Poppers	0	IPSC Mini Poppers	2
Distances:	"	Plates	0		
Start:	Audible Signal	No-Shoots	2		

Start Position: Ovunque nella shooting Area

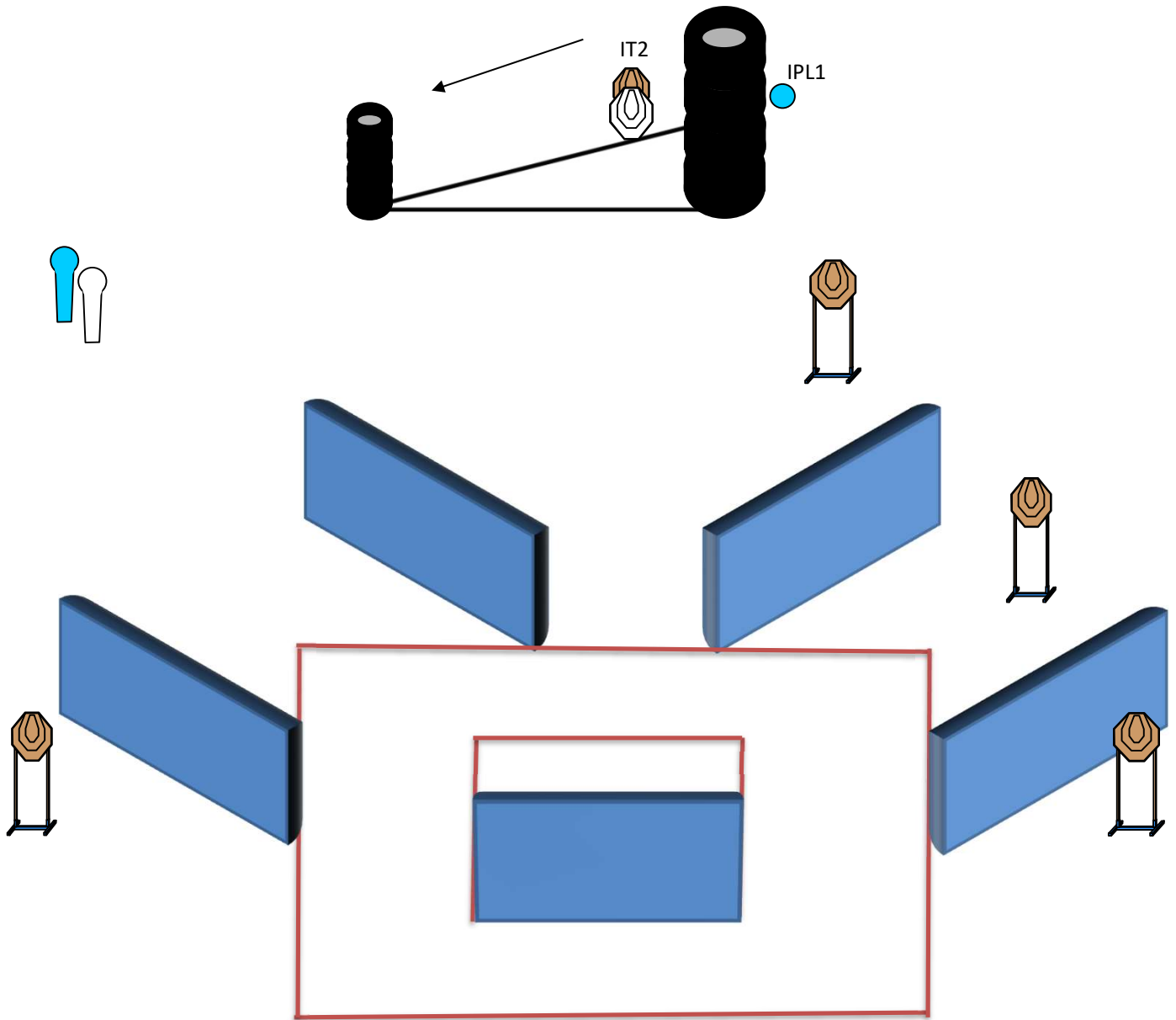
Condizione Arma: Arma carica in fondina - (PCC: Hip Level Option 1)

Procedure: Al segnale acustico ingaggiare i bersagli

Design Notes: IMP1 attiva IT6 swinger che resterà visibile al termine del movimento

Briefing Notes: Gli angoli di sicurezza sono 90° laterali ed il parapalle in verticale. Le strutture sono hard cover. Il punteggio verrà conteggiato durante l'esecuzione dell'esercizio; il tiratore potrà delegare altro tiratore alla verifica dei punti.

Stage 4:



Type:	Short Course	Targets:			
Rounds:	12	IPSC Targets	5	IPSC Mini Targets	0
Max Points:	60	IPSC Poppers	0	IPSC Mini Poppers	1
Distances:	"	Plates	1		
Start:	Audible Signal	No-Shoots	2		

Start Position: Ovunque nella shooting Area

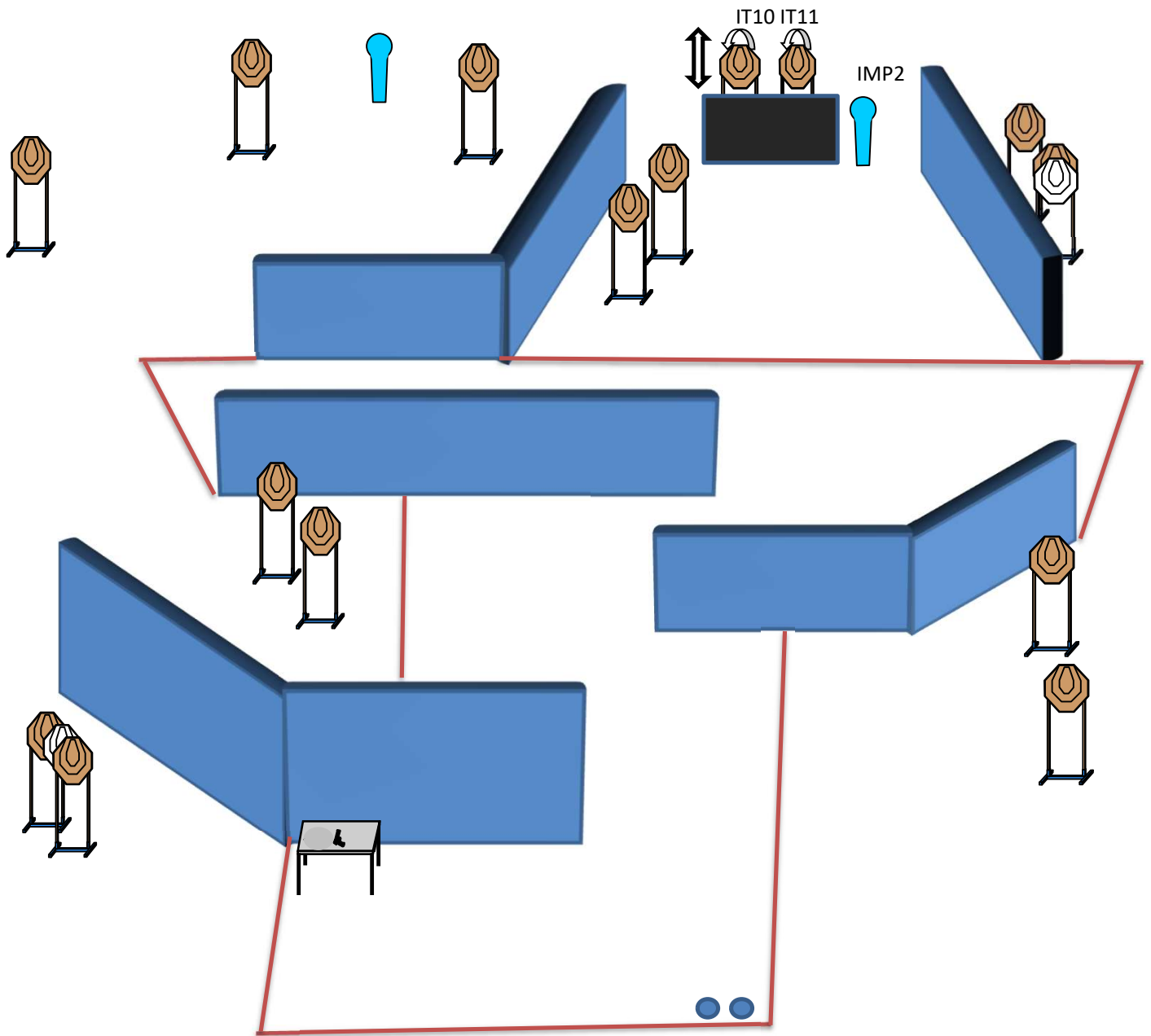
Condizione Arma: Arma carica in fondina - (PCC: Hip Level Option 1)

Procedure: Al segnale acustico ingaggiare i bersagli

Design Notes: IPL1 attiva IT2 Swinger che resterà visibile al termine del movimento.

Briefing Notes: Gli angoli di sicurezza sono 90° laterali ed il parallelo in verticale. Le strutture sono hard cover. Il punteggio verrà conteggiato durante l'esecuzione dell'esercizio; il tiratore potrà delegare altro tiratore alla verifica dei punti.

Stage 5:



Type:	Long Course	Targets:			
Rounds:	32	IPSC Targets	15	IPSC Mini Targets	0
Max Points:	160	IPSC Poppers	0	IPSC Mini Poppers	2
Distances:	"	Plates	0		
Start:	Audible Signal	No-Shoots	2		

Start Position: Talloni sui segni come mostrato

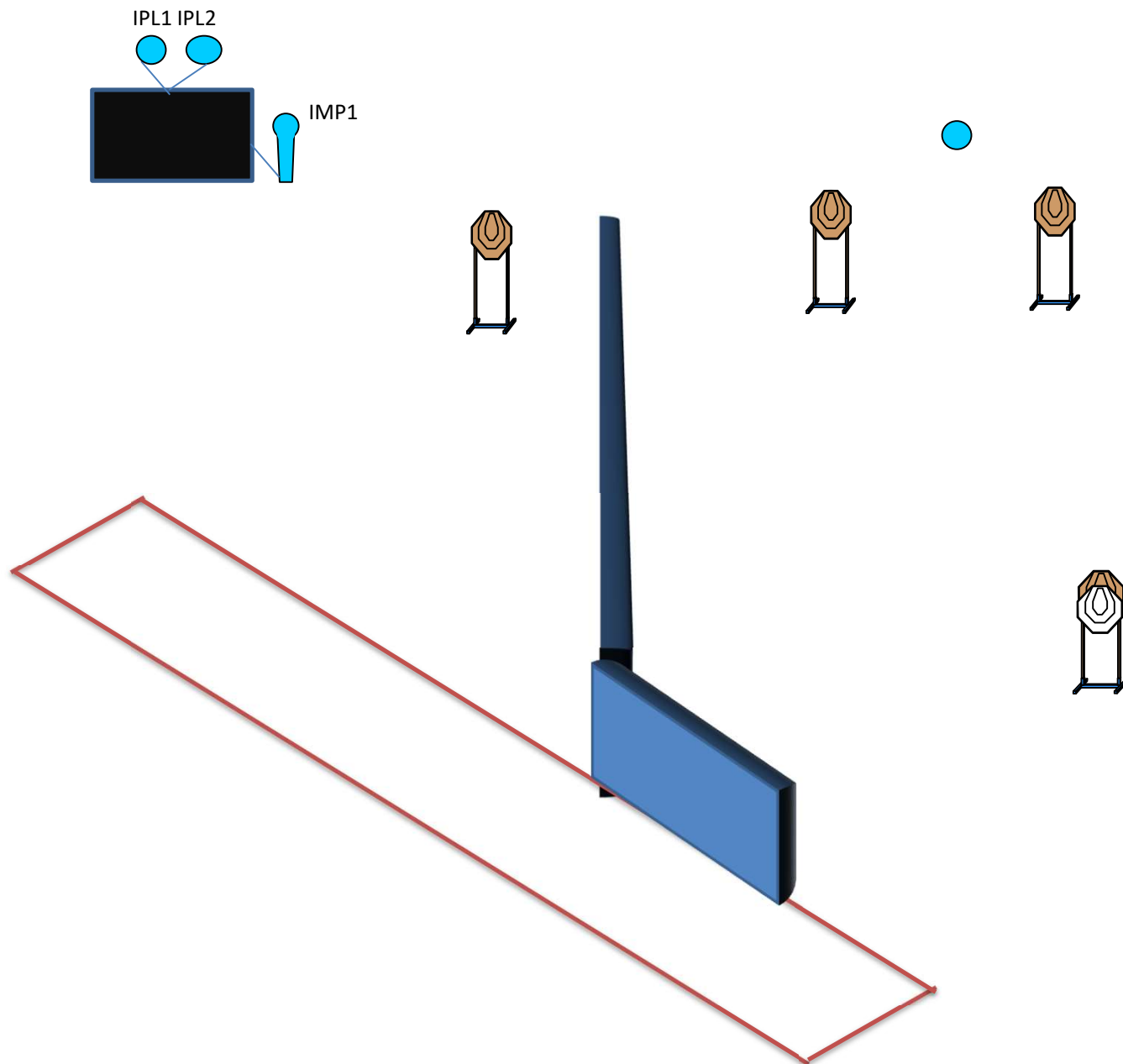
Condizione Arma: Arma carica sul tavolo colpo non camerato - (PCC: Option 2)

Procedure: al segnale acustico ingaggiare i bersagli

Design Notes: IMP2 attiva IT10 e IT11 Swingers che resteranno visibili al termine del movimento.

Briefing Notes: Gli angoli di sicurezza sono 90° laterali ed il parapalle in verticale. Le strutture sono hard cover. Il punteggio verrà conteggiato durante l'esecuzione dell'esercizio; il tiratore potrà delegare altro tiratore alla verifica dei punti.

Stage 6:



Type:	Short Course	Targets:			
Rounds:	12	IPSC Targets	4	IPSC Mini Targets	0
Max Points:	60	IPSC Poppers	0	IPSC Mini Poppers	1
Distances:	"	Plates	3		
Start:	Audible Signal	No-Shoots	1		

Start Position: Ovunque nella shooting Area

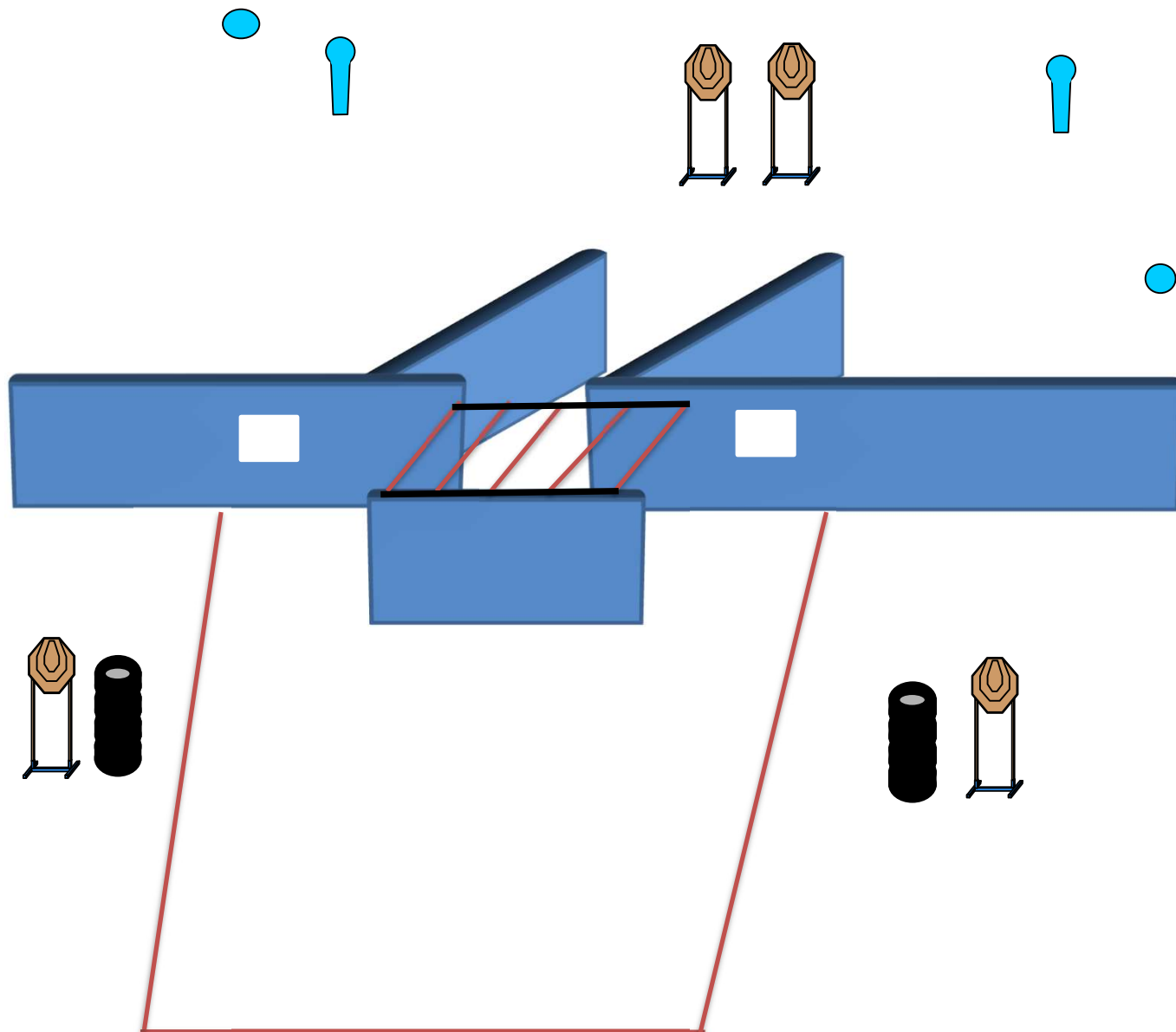
Condizione Arma: Arma carica in fondina - (PCC: Hip Level Option 1)

Procedure: Al segnale acustico ingaggiare i bersagli

Design Notes: IMP1 attiva IPL1 e IPL2 swingers che resteranno visibili al termine del movimento

Briefing Notes: Gli angoli di sicurezza sono 90° laterali ed il parapalle in verticale. Le strutture sono hard cover. Il punteggio verrà conteggiato durante l'esecuzione dell'esercizio; il tiratore potrà delegare altro tiratore alla verifica dei punti.

Stage 7:



Type:	Short Course	Targets:			
Rounds:	12	IPSC Targets	4	IPSC Mini Targets	0
Max Points:	60	IPSC Poppers	0	IPSC Mini Poppers	2
Distances:	"	Plates	2		
Start:	Audible Signal	No-Shoots	0		

Start Position: Ovunque nella shooting area

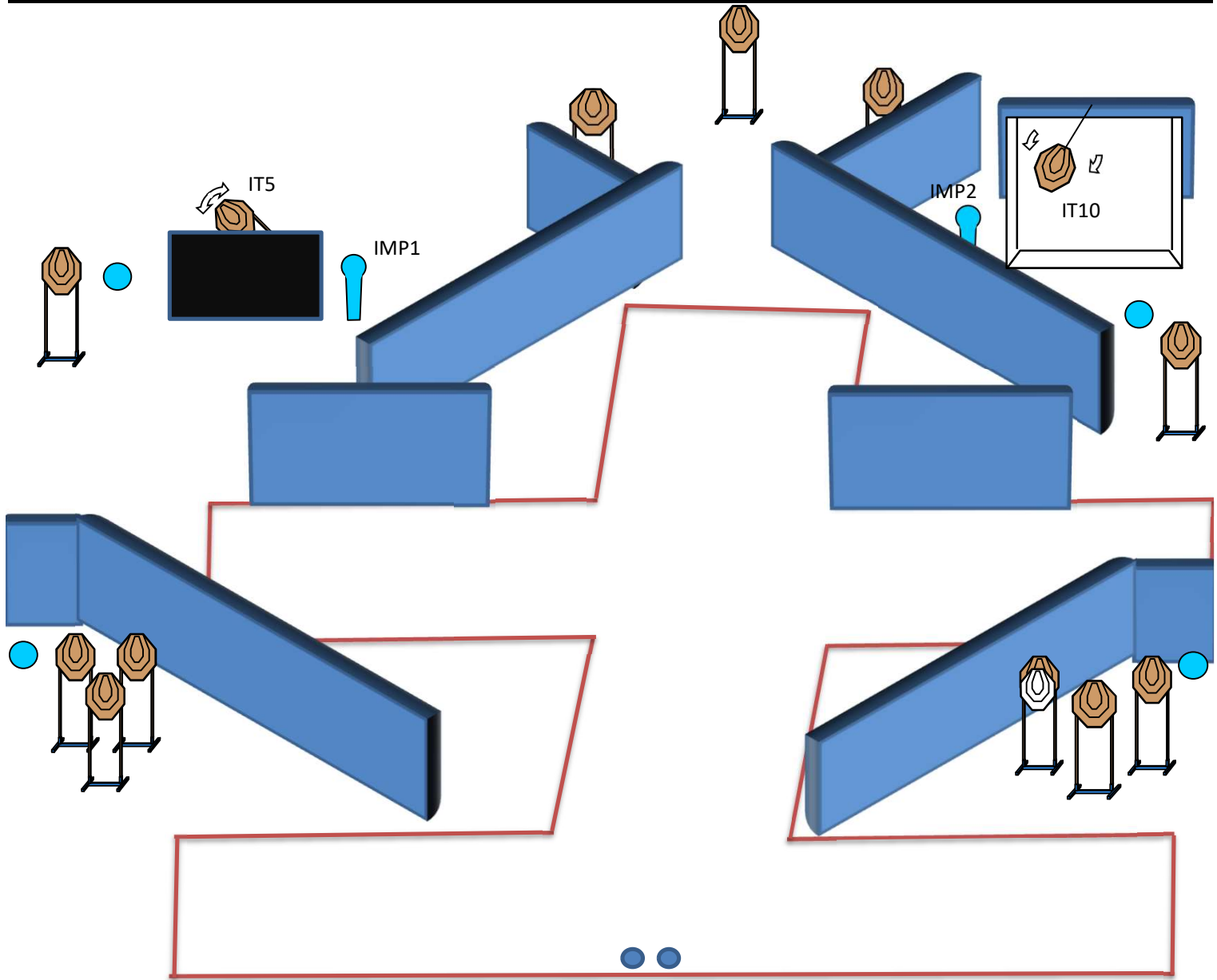
Condizione Arma: Arma carica in fondina - (PCC: Hip Level Option 1)

Procedure: Al segnale acustico ingaggiare i bersagli

Design Notes: N.B. ogni asticella fatta cadere dal Cooper tunnel darà luogo ad un errore di procedura regola 10.2.5

Briefing Notes: Gli angoli di sicurezza sono 90° laterali ed il parapalle in verticale. Le strutture sono hard cover. Il punteggio verrà conteggiato durante l'esecuzione dell'esercizio; il tiratore potrà delegare altro tiratore alla verifica dei punti.

Stage 8:



Type:	Long Course	Targets:			
Rounds:	32	IPSC Targets	13	IPSC Mini Targets	0
Max Points:	160	IPSC Poppers	0	IPSC Mini Poppers	2
Distances:	"	Plates	4		
Start:	Audible Signal	No-Shoots	1		

Start Position: Talloni sui segni come mostrato

Condizione Arma: Arma carica in fondina - (PCC: Hip Level option 1)

Procedure: Al segnale acustico ingaggiare i bersagli

Design Notes: IMP1 e IMP2 Attivano rispettivamente IT5 e IT10 swingers che resteranno visibili al termine del movimento

Briefing Notes: Gli angoli di sicurezza sono 90° laterali ed il parapalle in verticale. Le strutture sono hard cover. Il punteggio verrà conteggiato durante l'esecuzione dell'esercizio; il tiratore potrà delegare altro tiratore alla verifica dei punti.