



*Presenta*

# I° MEMORIAL “MICHELANGELA CALVO”

6<sup>^</sup> PROVA CAMPIONATO FEDERALE MACRO AREA 7 CALABRIA

**18/19 MAGGIO 2024**

**Campo di Tiro: Poligono ASD Lamezia Terme**

**Contrada Carratello - 88046 Pianopoli (CZ)**

**Contatti email: [lirangipie@gmail.com](mailto:lirangipie@gmail.com)**

**8 STAGES - COLPI 160 - PUNTI 800**

**MATCH DIRECTOR Pietro Lirangi**

**STAGE DESIGNER Pietro Lirangi**





# IFO Match

Match Director: **Pietro Lirangi**

Telefono: **3492378311**

E-mail: **lirangipie@gmail.com**

Iscrizioni: **Via telematica sito web WWW.FITDS.IT MA.RE. Match Registration**

Regolamento: **FITDS-IPSC Rulebook Last Edition 2024**

Classifiche: **Open, Standard, Production, Classic, Revolver, Production Optics, PCC**

Premiazioni: **Regolamento Sportivo edizione 2024**

Munizionamento: **Libero ogni tipo di munizionamento a cura del tiratore**

Ristorazione: **Sul campo è presente un punto di ristoro**

Turni: **Sabato 18 e domenica 19 maggio 2024.**

Orario: **Sabato 18 maggio mattina Prematch  
Sabato 18 maggio pomeriggio: Ritrovo ore 12,30 briefing 12,45 inizio gara ore 13,00  
Domenica 19 maggio Mattina: Ritrovo alle ore 9,00, breafing 9,15, inizio gara ore 9,30.**

Range Master: **A cura del S.A.F.R.O.**

Range Officer: **A cura del S.A.F.R.O.**

**Tutti i tiratori devono essere in regola con i permessi per il trasporto e l'utilizzo delle proprie armi e munizioni. L'organizzazione declina ogni responsabilità per il mancato rispetto delle norme di Legge in vigore.**

**Si richiama il rispetto del Regolamento in vigore relativamente alle prescrizioni su abbigliamento e accessori.**



# DICAZIONI

---

## HOTELS

B&B: VILLA DEI FIORI - Via Caterina de Marco. 36 - 88046 Lamezia Terme (CZ) Tel. 349 746 13 48 - 349 725 16 38- [domenicograsso57@alice.it](mailto:domenicograsso57@alice.it)

Hotel: HOTEL LAMEZIA - Località Garrubbe (complanare SS280) 88046 Lamezia Terme (CZ) Tel. 0698 754 009 340 581 25 54

B&B: LA VIGNA Località Ceramidio Via Savutano - 88046 Lamezia Terme (CZ) Tel. 340 181 95 30  
[bandblavigna@gmail.com](mailto:bandblavigna@gmail.com)

B&B: SOGNI D'ORO Via Cristoforo Colombo, 67 - 8046 Lamezia Terme (CZ) Tel. 342 829 86 65

[Redacted area]

## RISTORANTI

Ristorante

Trattoria

[Redacted area]

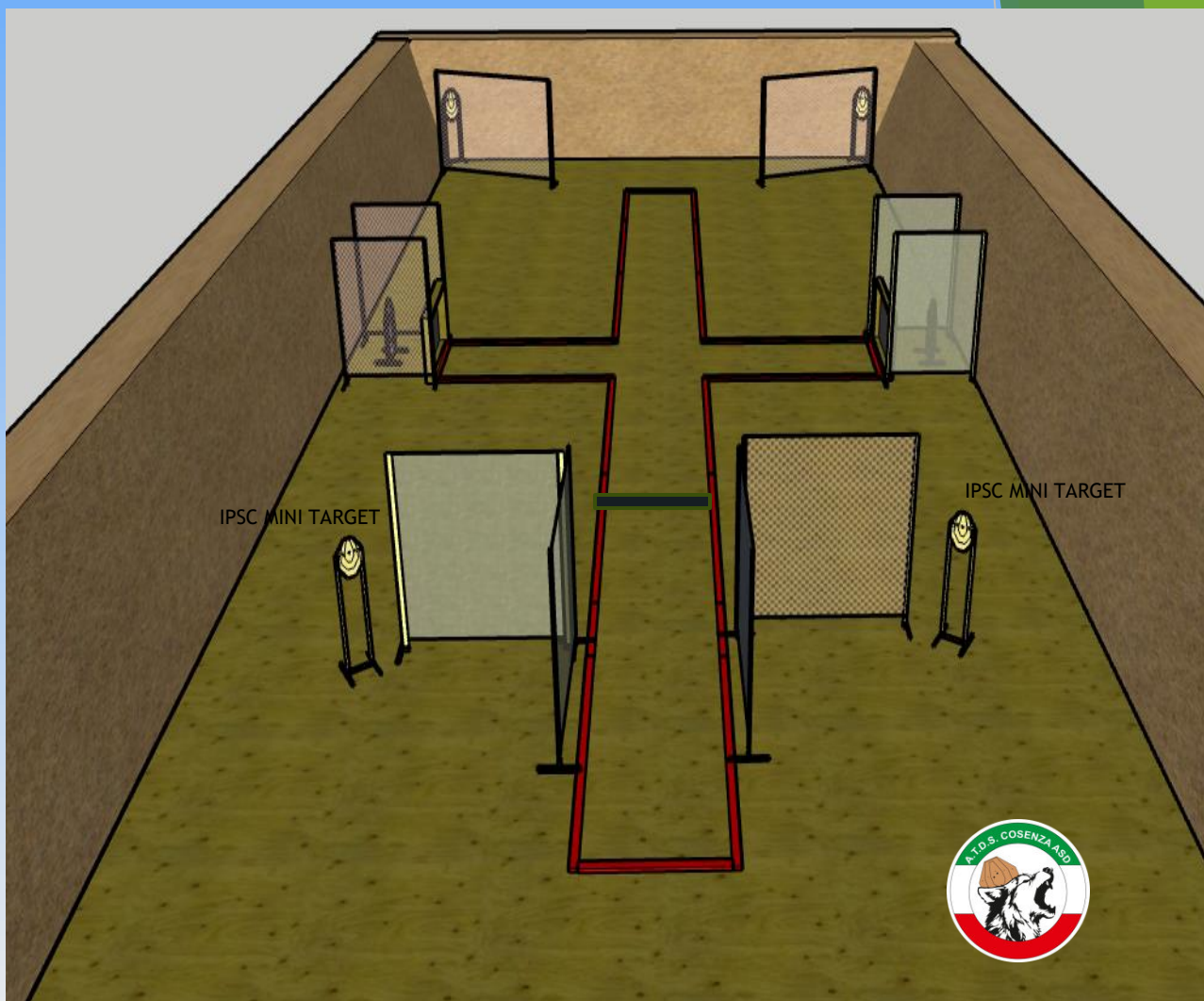
**MAIN SPONSOR**







# STAGE 1



Type:	Short Course	Targets:			
Round to be scored:	12	IPSC Classic Targets	4	IPSC Mini Targets	2
Maximum Points:	60	IPSC Poppers		IPSC Mini Poppers	
Start:	Audible Signal	Plates			
		No-Shoots			

Start Position: Ovunque nella shooting area

Handgun/PCC Ready Condition: Arma carica in fondina - PCC: Hip Level option 1

Procedure: Al segnale acustico ingaggiare i bersagli.  
Superata la striscia blu ingaggiare i bersagli con l'utilizzo della sola MANO FORTE (Regola 1.1.5.3)

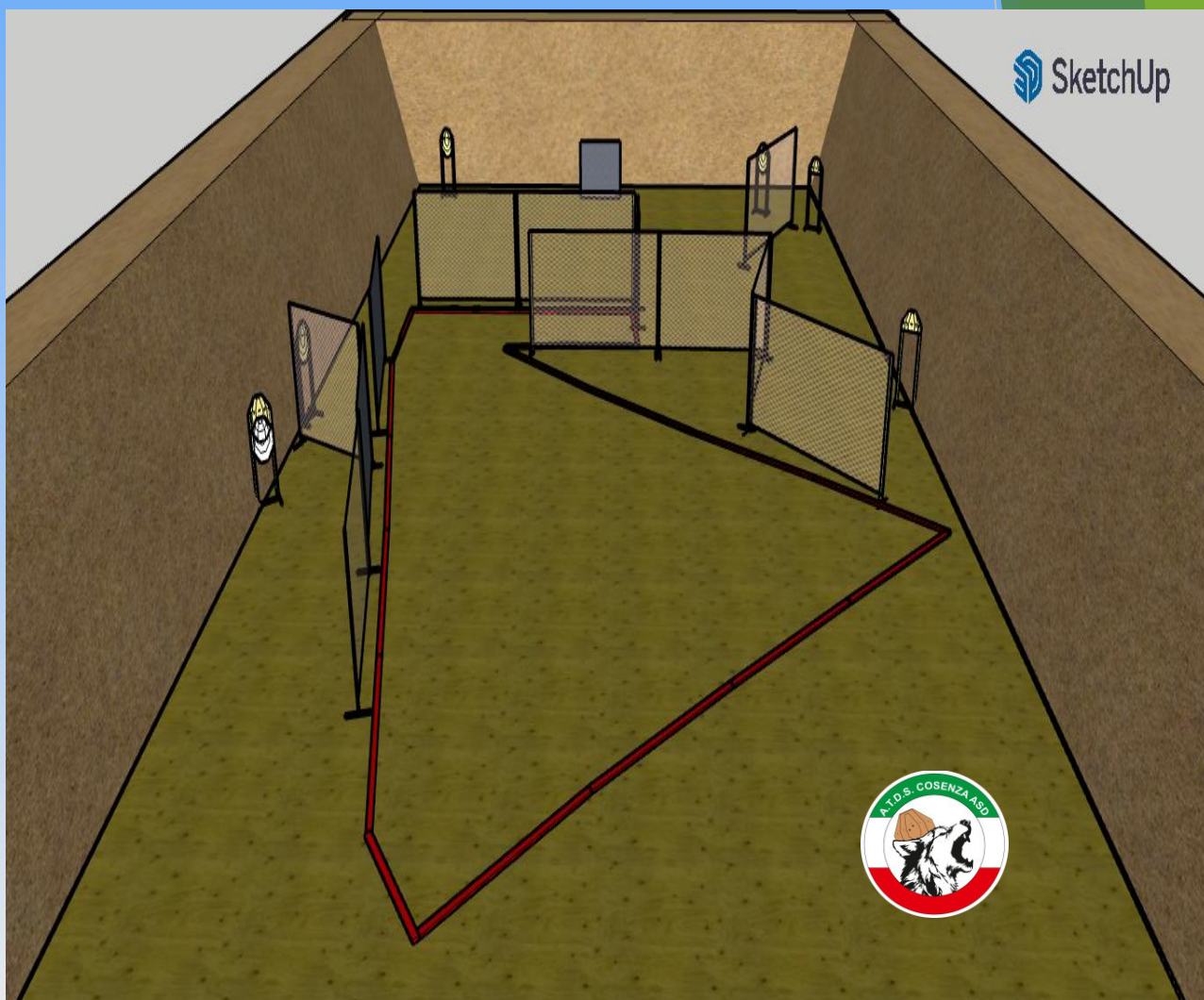
Design Notes:

Briefing Notes: Gli angoli di sicurezza sono 90° laterali ed il parapalle in verticale. Le strutture sono hard cover. Il punteggio verrà conteggiato durante l'esecuzione dell'esercizio, il tiratore potrà delegare altro tiratore alla verifica dei punti.



# STAGE 2

SketchUp



Type:	Short Course	Targets:		
Round to be scored:	12	IPSC Classic Targets	6	IPSC Mini Targets
Maximum Points:	60	IPSC Poppers		IPSC Mini Poppers
Start:	Audible Signal	Plates		
		No-Shoots	1	

Start Position: Ovunque nella shooting area.

Handgun/PCC Ready Condition: Arma carica in fondina - PCC: Hip Level option 1

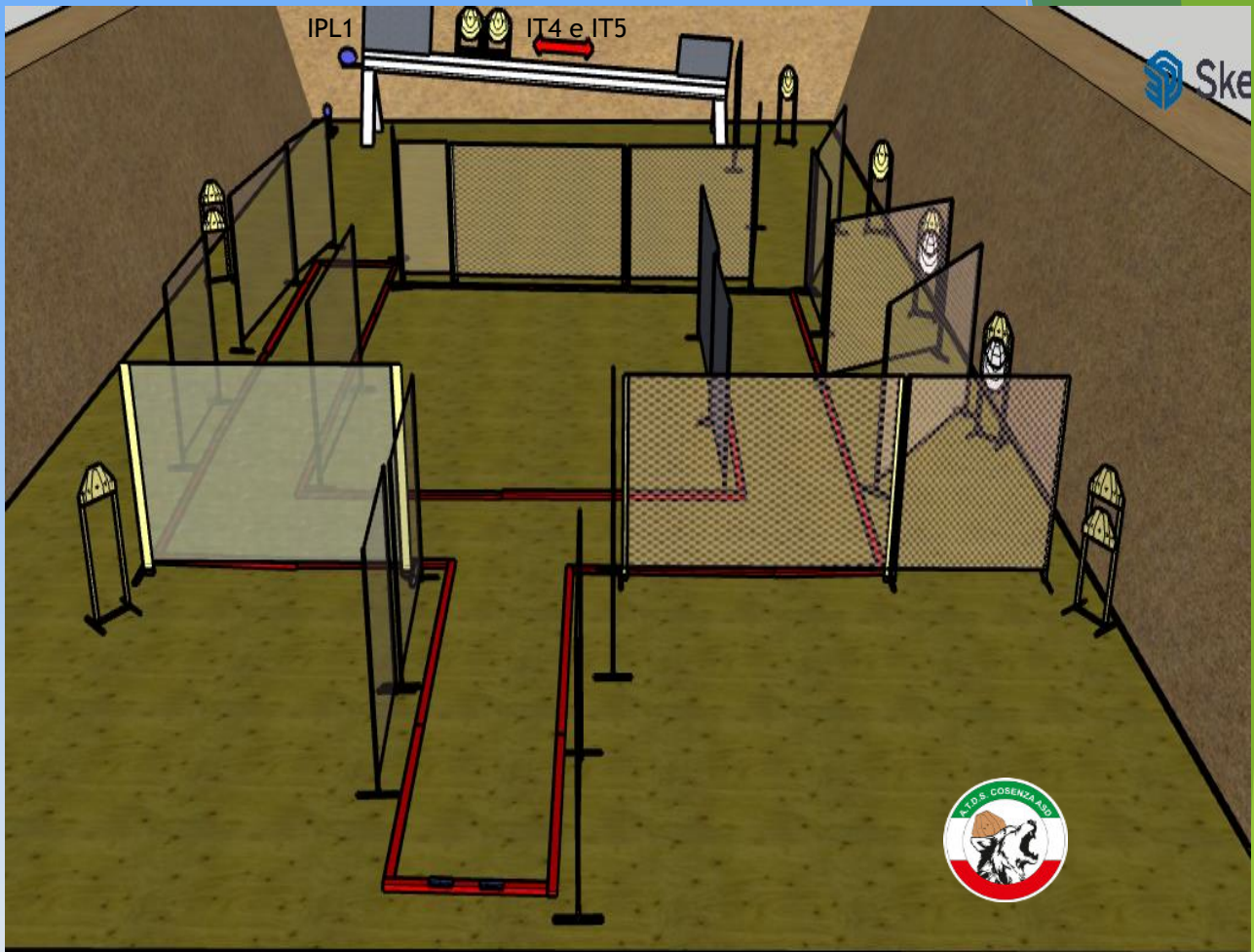
Procedure: Al segnale acustico ingaggiare i bersagli.

Design Notes:

Briefing Notes: Gli angoli di sicurezza sono 90° laterali ed il parapalle in verticale. Le strutture sono hard cover. Il punteggio verrà conteggiato durante l'esecuzione dell'esercizio, il tiratore potrà delegare altro tiratore alla verifica dei punti.



# STAGE 3



Type:	<b>Medium Course</b>	Targets:		
Round to be scored:	<b>24</b>	IPSC Classic Targets	<b>11</b>	IPSC Mini Targets
Maximum Points:	<b>120</b>	IPSC Poppers		IPSC Mini Poppers
Start:	<b>Audible Signal</b>	Plates	<b>1</b>	<b>1</b>
		No-Shoots	<b>2</b>	

Start Position: **Talloni ai segni come mostrato.**

Handgun/PCC Ready Condition: **Arma carica in fondina - PCC: Hip Level option 1**

Procedure: **Al segnale acustico ingaggiare i bersagli**

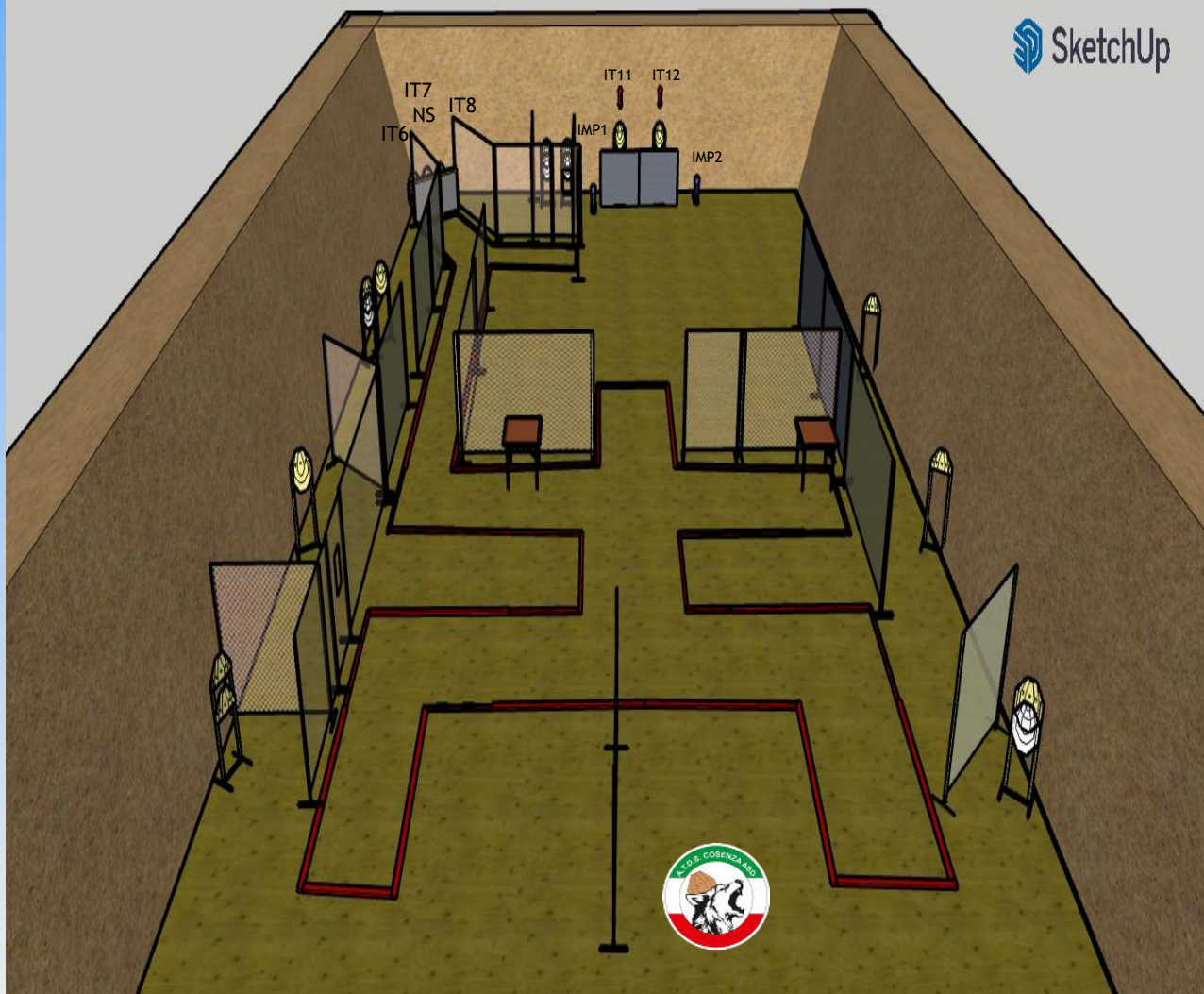
Design Notes: **IPL1 attiva IT4 e IT5 swinger che resteranno visibili al termine del movimento.**

Briefing Notes: **Gli angoli di sicurezza sono 90° laterali ed il parapalle in verticale. Le strutture sono hard cover. Il punteggio verrà conteggiato durante l'esecuzione dell'esercizio, il tiratore potrà delegare altro tiratore alla verifica dei punti.**





# STAGE 4



Type:	Long Course	Targets:			
Round to be scored:	32	IPSC Classic Targets	15	IPSC Mini Targets	
Maximum Points:	160	IPSC Poppers		IPSC Mini Poppers	2
		Plates			
Start:	Audible Signal	No-Shoots	5		

Start Position: **Punte dei piedi ai segni come mostrato**

Handgun/PCC Ready Condition: **Arma scarica su di un tavolo a scelta destra o sinistra e tutti i caricatori sull'altro tavolo. PCC: IDEM**

Procedure: **Al segnale acustico ingaggiare i bersagli**

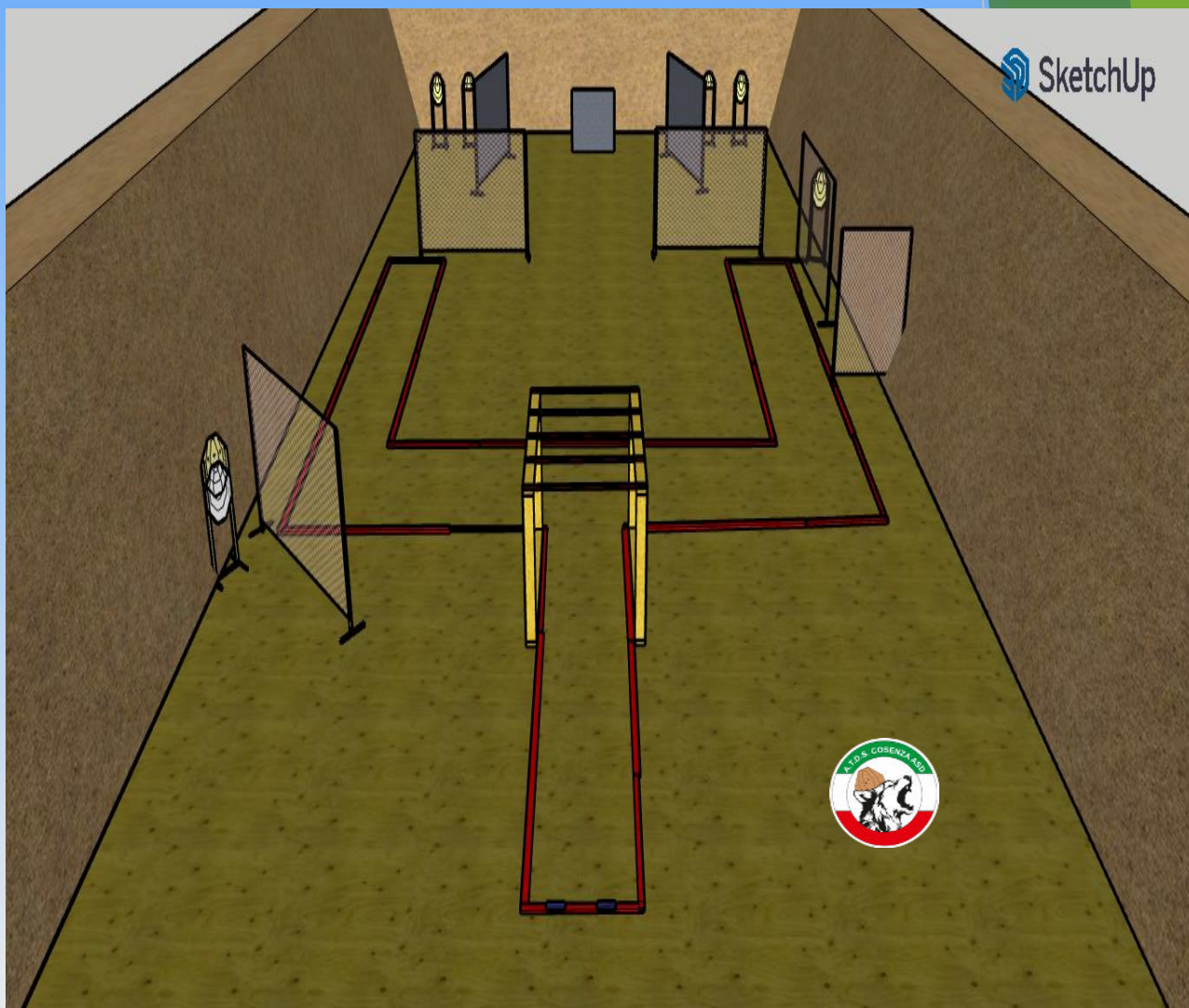
Design Notes: **IMP1 attiva IT11 swinger che restera' visibile al termine del movimento  
IMP2 attiva IT12 swinger che restera' visibile al termine del movimento**

Briefing Notes: **Gli angoli di sicurezza sono 90° laterali ed il parapalle in verticale. Le strutture sono hard cover. Il punteggio verrà conteggiato durante l'esecuzione dell'esercizio, il tiratore potrà delegare altro tiratore alla verifica dei punti.**



# STAGE 5

SketchUp



Type:	Short Course	Targets:		
Round to be scored:	12	IPSC Classic Targets	6	IPSC Mini Targets
Maximum Points:	60	IPSC Poppers		IPSC Mini Poppers
		Plates		
Start:	Audible Signal	No-Shoots	1	

Start Position:

Talloni ai segni come mostrato

Handgun/PCC Ready Condition:

Arma carica in fondina - PCC: Hip Level option 1

Procedure:

Al segnale acustico ingaggiare i bersagli

Design Notes:

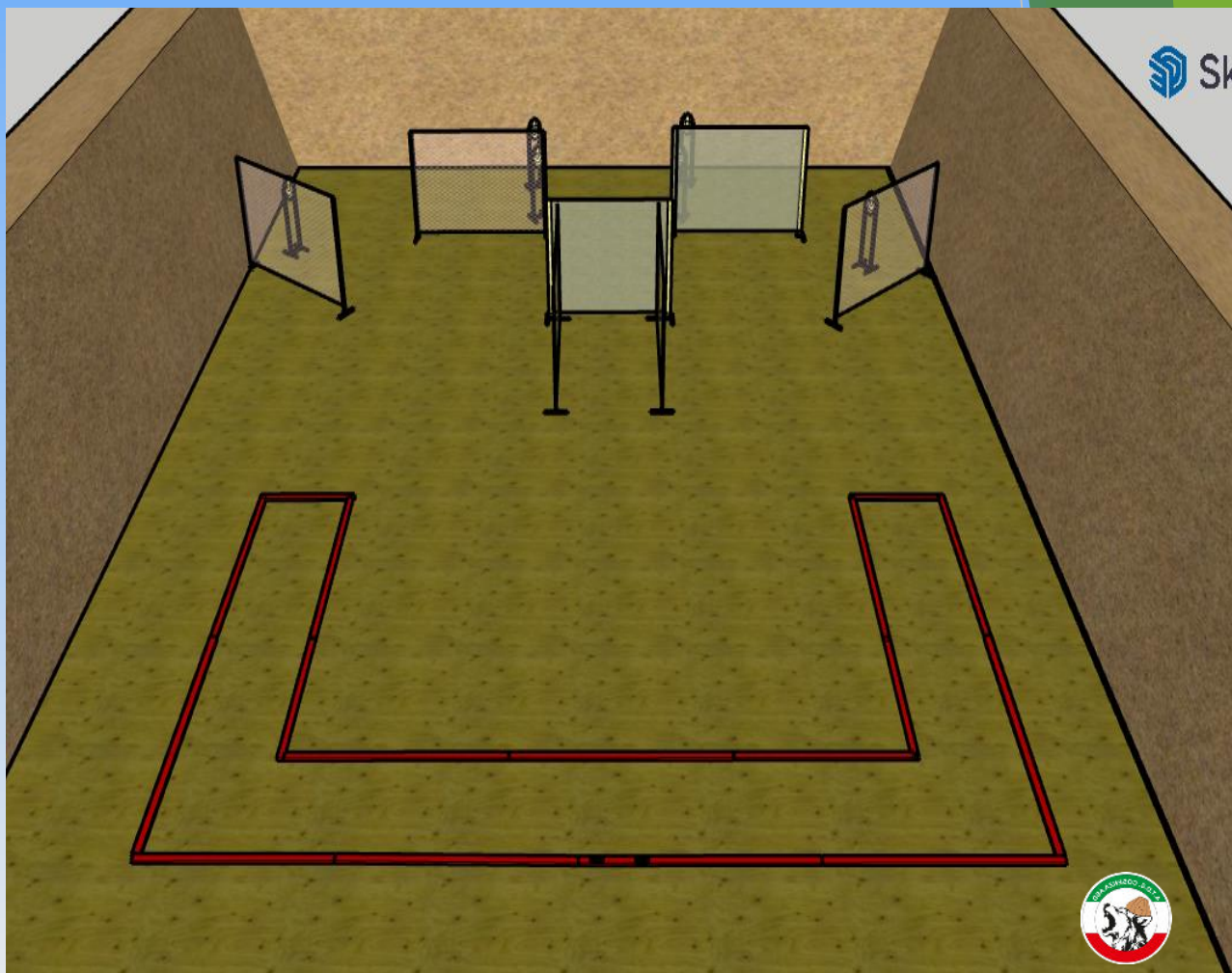
La caduta delle assicelle del Cooper Tunnel darà luogo a penalità come da regolamento (Regola 10.2.5 )

Briefing Notes:

Gli angoli di sicurezza sono 90° laterali ed il parapalle in verticale. Le strutture sono hard cover. Il punteggio verrà conteggiato durante l'esecuzione dell'esercizio, il tiratore potrà delegare altro tiratore alla verifica dei punti.



# STAGE 6



Type:	Short Course	Targets:		
Round to be scored:	12	IPSC Classic Targets	IPSC Mini Targets	6
Maximum Points:	60	IPSC Poppers	IPSC Mini Poppers	
Start:	Audible Signal	Plates		
		No-Shoots		

Start Position: Talloni ai segni come mostrato.

Handgun/PCC Ready Condition: Arma carica colpo non camerato in fondina - PCC: Hip Level option 2

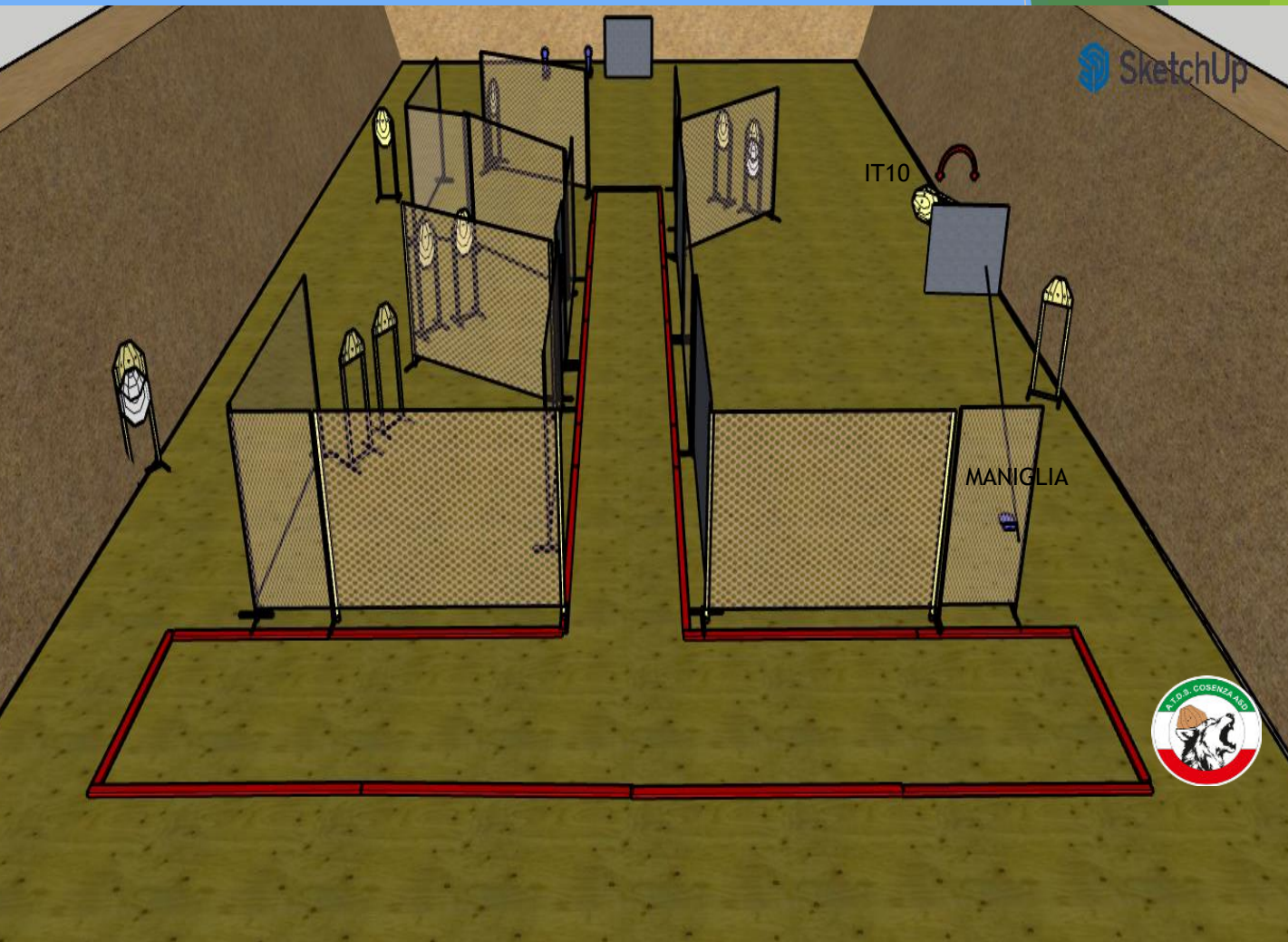
Procedure: Al segnale acustico ingaggiare i bersagli  
E' richiesto un cambio caricatore obbligatorio (Regola 1.1.5.2)

Design Notes:

Briefing Notes: Gli angoli di sicurezza sono 90° laterali ed il parapalle in verticale. Le strutture sono hard cover. Il punteggio verrà conteggiato durante l'esecuzione dell'esercizio, il tiratore potrà delegare altro tiratore alla verifica dei punti.



# STAGE 7



Type:	Medium Course	Targets:			
Round to be scored:	24	IPSC Classic Targets	11	IPSC Mini Targets	
Maximum Points:	120	IPSC Poppers		IPSC Mini Poppers	2
		Plates			
Start:	Audible Signal	No-Shoots	2		

Start Position: Ovunque nella shooting area

Handgun/PCC Ready Condition: Arma carica in fondina - PCC: Hip Level option 1

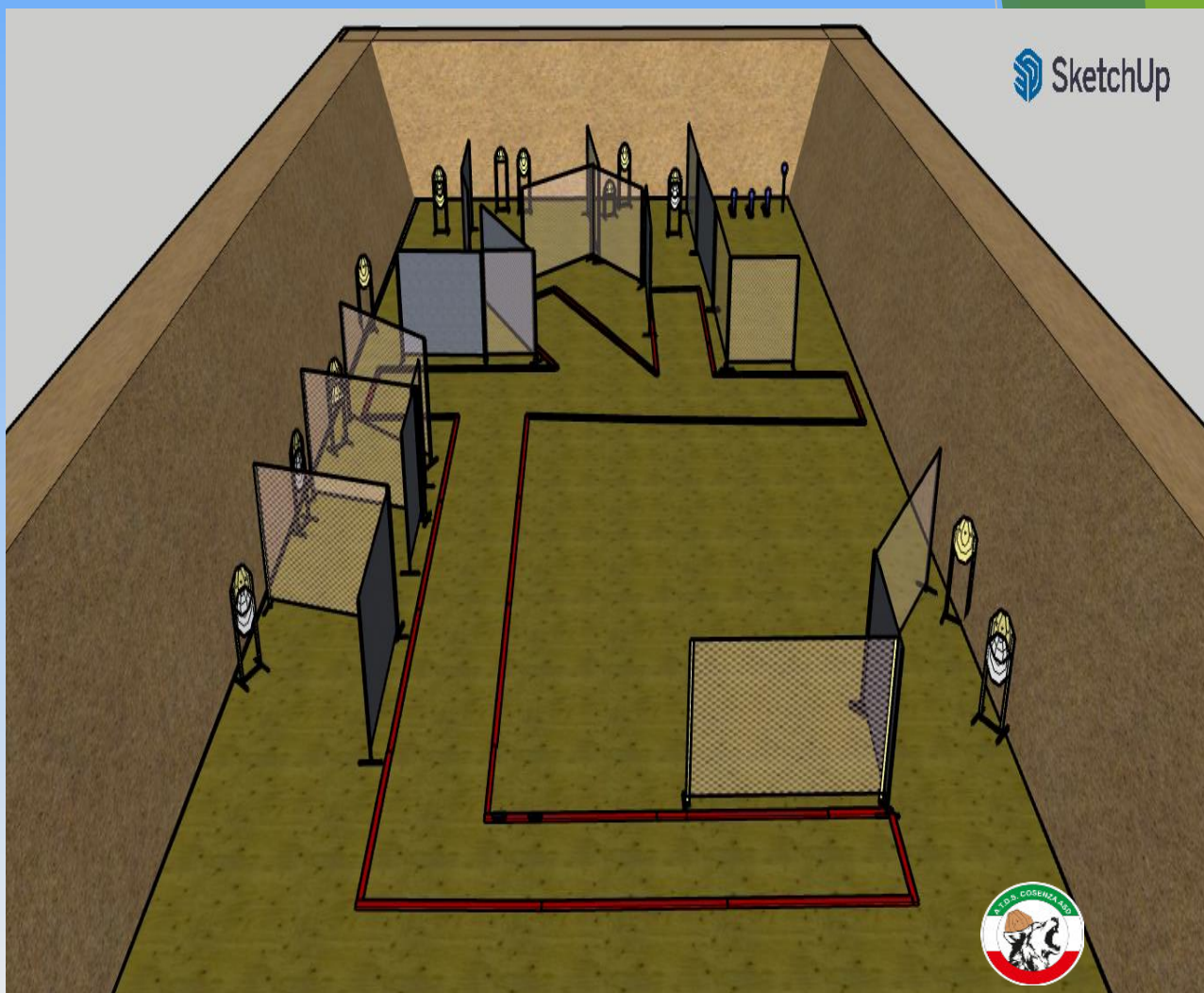
Procedure: Al segnale acustico ingaggiare i bersagli;

Design Notes: La trazione della maniglia attiva IT10 swinger che resterà visibile al termine del movimento.

Briefing Notes: Gli angoli di sicurezza sono 90° laterali ed il parapalle in verticale. Le strutture sono hard cover. Il punteggio verrà conteggiato durante l'esecuzione dell'esercizio, il tiratore potrà delegare altro tiratore alla verifica dei punti.



# STAGE 8



Type:	Long Course	Targets:		
Round to be scored:	32	IPSC Classic Targets	14	IPSC Mini Targets
Maximum Points:	160	IPSC Poppers		IPSC Mini Poppers
		Plates	1	3
Start:	Audible Signal	No-Shoots	4	

Start Position: **Punte dei piedi ai segni come mostrato.**

Handgun/PCC Ready Condition: **Arma carica in fondina - PCC: Hip level option 1**

Procedure: **Al segnale acustico ingaggiare i bersagli;**

Design Notes:

Briefing Notes: **Gli angoli di sicurezza sono 90° laterali ed il parapalle in verticale. Le strutture sono hard cover. Il punteggio verrà conteggiato durante l'esecuzione dell'esercizio, il tiratore potrà delegare altro tiratore alla verifica dei punti.**