



presenta

18-19/Maggio/2024 6[^] prova Campionato Federale - Macro Area 5

14° TROFEO SPAGNOLETTI

8 STAGE / 160 colpi minimi / 800 punteggio massimo

Match Director: SPAGNOLETTI Simone

POLIGONO TESTA DI LEPRE -FIUMICINO-

contatti e-mail: fiumicinoshooting@tiscali.it cell 3668317349 - 3473314657

Contatti: Tel. 3473314657- 3668317349

e-mail: fumicinoshooting@tiscali.it

Iscrizioni: via telematica sul sito web www.fitds.it MA.RE, - Match Registration

Munizionamento: Libero ogni tipo di munizionamento a cura del tiratore;

Ristorazione: sul campo è presente un punto di ristoro;

Regolamento: FITDS/IPSC rulebook last edition

Classifiche: Div. Open, Standard, Production, Production Optics, , PCC, Classic, Revolver

Premiazioni: come da regolamento sportivo edizione 2024

orario venerdì eventuale

Orari Sabato: turno mattino breafing ore 07,45 inizio gara ore 08,00

turno pomeriggio breafing ore 12,45 inizio gara ore 13,00

Orari Domenica: turno mattino breafing ore 07,45 inizio gara ore 08,00

turno pomeriggio breafing ore 12,45 inizio gara ore 13,00

Range Master a cura del S.A.F.R.O.

Range Officer a cura del S.A.F.R.O.

Tutti i tiratori devono essere in regola con i permessi per il trasporto e l'utilizzo delle proprie armi e munizioni

L'organizzazione declina ogni responsabilità per il mancato rispetto delle norme di Legge in vigore

Si richiama il rispetto del Regolamento Sportivo in vigore relativamente alle prescrizioni su abbigliamento e accessori



CUNIVERSITÀ CUSANO



ARMERIA
TUSCOLANO



ARMERIA ROMA[®]



Via A. Ambrosini 78/84
Roma - Tel. 06.5403374

Shop in Shop
Beretta



HOTELS

RELAIS CASTRUM BOCCEA Via Santi Mario e Marta 27 0661597054 Roma dista 5km dal poligono

BORGHI DI TRAGLIATA Via del casale di tragliata 066687267 Testa di lepre Fiumicino

CASALE DORIA PHANPHI Via onorato Occioni Testa di lepre Fiumicino 066689590

HOTEL CORALLO Via gioiosa marea 140 Fregene Fiumicino 0666560121

L'OASI HOTEL Via ferdinando Neri 48 ARANOVA Fiumicino 0661790200

RISTORANTI

DOVE SIAMO E COME RAGGIUNGERCI

Il Poligono di Testa di lepre si trova in via Emilio Pasquini 132 nel Comune di Fiumicino (Roma)

Le coordinate GPS in gradi decimali Longitudine 41.954994 Latitudine 12.284006

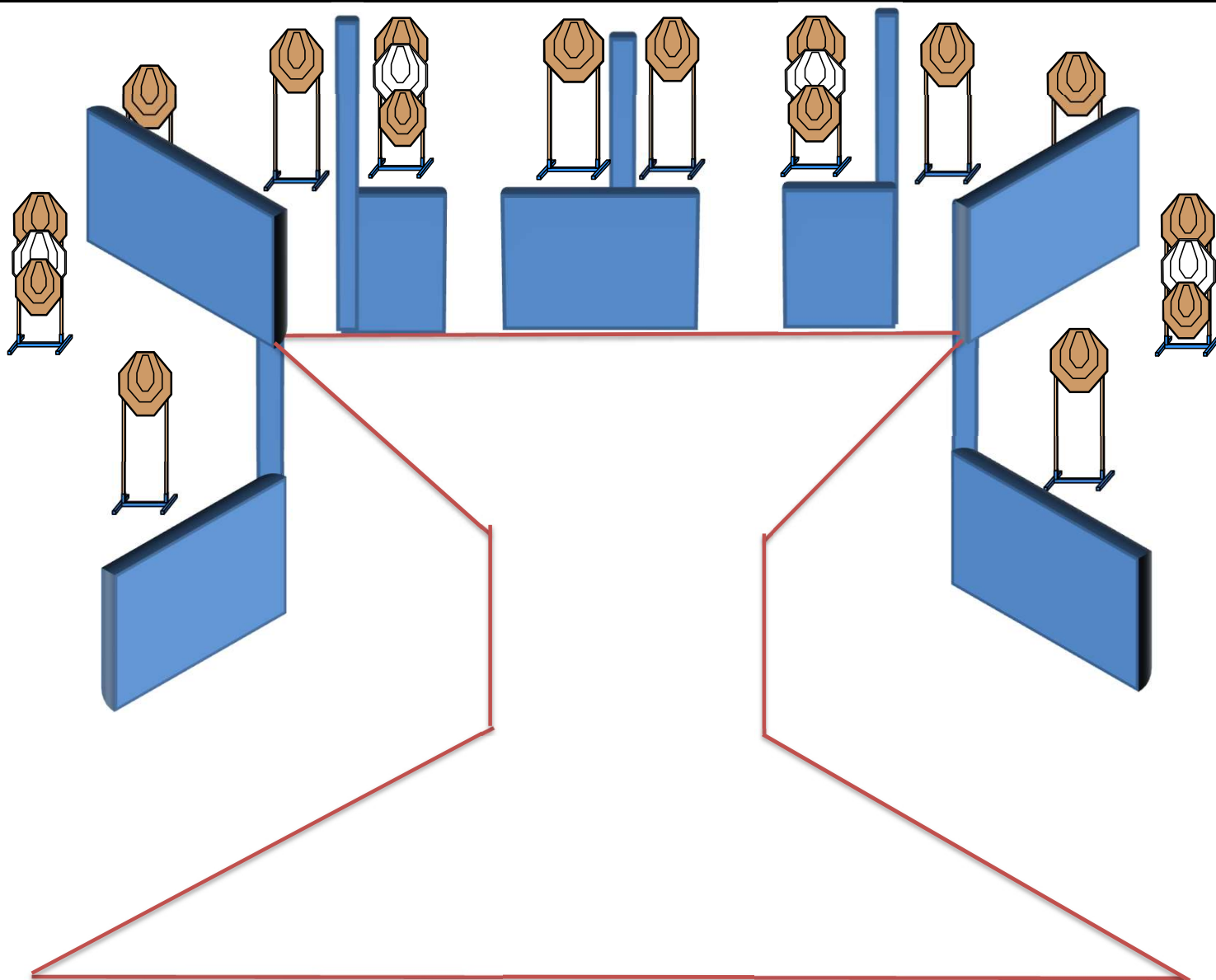
Dal grande raccordo anulare uscire direzione Civitavecchia percorrerla per 10,6 KM fino all'uscita per Fregene-Cesano, alla rotonda prendere la 1^ uscita a destra Via dell'arrone percorrerla per 3,2 KM poi girare a sinistra per 2,6KM in via Emilio pasquini 132

il Poligono di Testa di lepre si trova alla tua sinistra.

Match Profile

STAGE	EXERCISE TYPE	IPSC TARGETS	IPSC MINI TARGETS	IPSC POPPERS	IPSC MINI POPPERS	PLATES	NO-SHOOTS	ROUNDS	MAX POINTS	STAGE %
1	Long Course	16			0	0	4	32	160	20,00%
2	Short Course	4			2	2	2	12	60	7,50%
3	Medium Course	12			0	0	4	24	120	15,00%
4	Short Course	6			0	0	2	12	60	7,50%
5	Long Course	16			0	0	4	32	160	20%
6	Short Course	2			4	4	0	12	60	7,50%
7	Medium Course	10			4	0	4	24	120	15,00%
8	Short Course	3			4	2	0	12	60	7,50%
										0,00%
			0							0,00%
										0,00%
										0,00%
Total		69	0	0	14	8	20	160	800	100%

Stage 1:



Type:	Long Course	Targets:			
Rounds to be scored:	32	IPSC Targets	16	IPSC Mini Targets	0
Maximum Points:	160	IPSC Poppers	0	IPSC Mini Poppers	0
		Plates	0		
Start:	Audible Signal	No-Shoots	4		

Start Position: Ounque all'interno della shooting area.

Handgun/PCC Ready Condition: Arma carica in fondina - (PCC: Hip Level option 1)

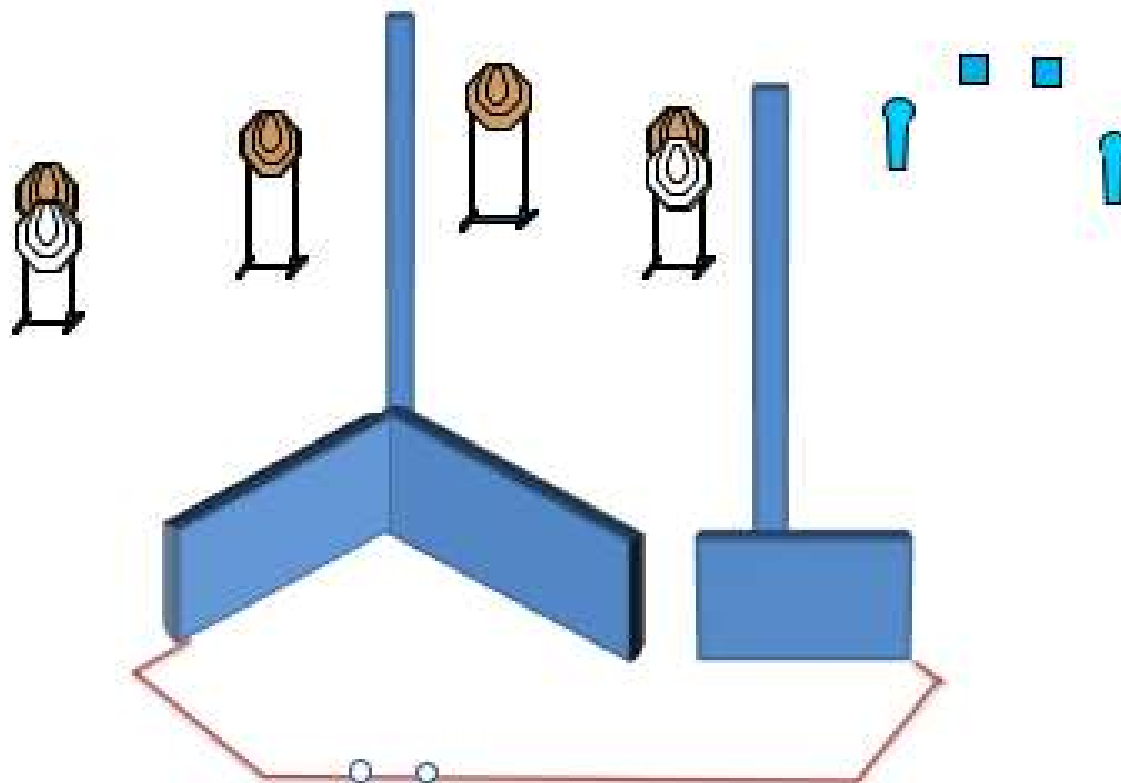
Procedure: Al segnale acustico ingaggiare tutti i bersagli

Design Notes:

Briefing Notes:

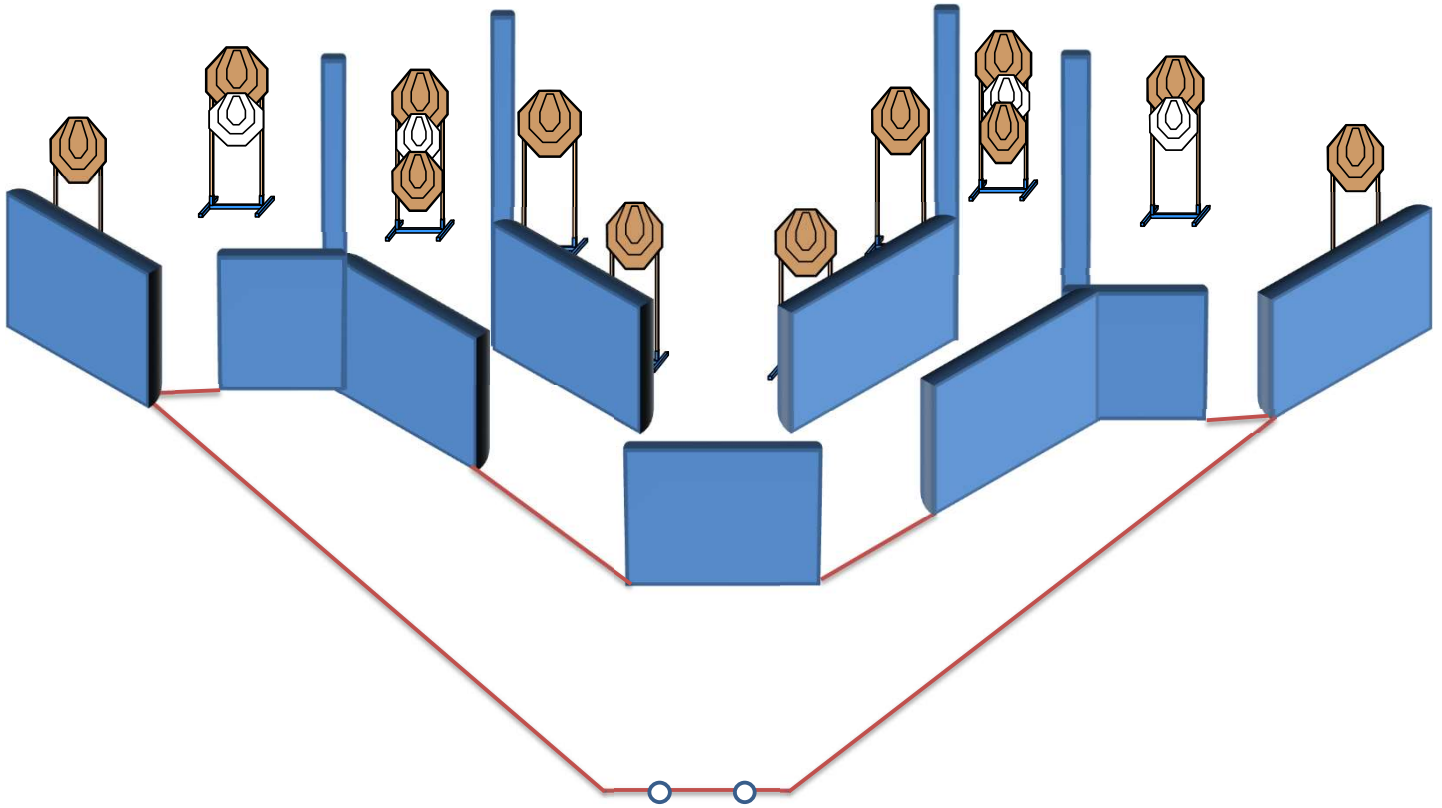
Gli angoli di sicurezza sono 90° laterali ed il parapalle in verticale. Le strutture sono hard cover. Il punteggio verrà conteggiato durante l'esecuzione dell'esercizio; il tiratore potrà delegare altro tiratore alla verifica dei punti.

Stage 2:



Type:	Short Course	Targets:		
Rounds to be shot:	12	IPSC Targets	4	IPSC Mini Targets 0
Maximum Points:	60	IPSC Poppers	0	IPSC Mini Popper 2
		Plates	2	
Start:	Audible Signal	No-Shoots	2	
Start Position:	Talloni che toccano gli appositi segni come mostrato			
Handgun/PCC Ready Condition:	Arma carica in fondina - (PCC: Hip Level option 1)			
Procedure:	Al segnale acustico ingaggiare tutti i bersagli			
Design Notes:				
Briefing Notes:	Gli angoli di sicurezza sono 90° laterali ed il parallelo in verticale. Le strutture sono hard cover. Il punteggio verrà conteggiato durante l'esecuzione dell'esercizio; il tiratore potrà delegare altro tiratore alla verifica dei punti.			

Stage 3:



Type:	Medium Course	Targets:			
Rounds to be scored:	24	IPSC Targets	12	IPSC Mini Targets	0
Maximum Points:	120	IPSC Poppers	0	IPSC Mini Poppers	0
		Plates	0		
Start:	Audible Signal	No-Shoots	4		

Start Position: talloni che toccano gli appositi segni come mostrato

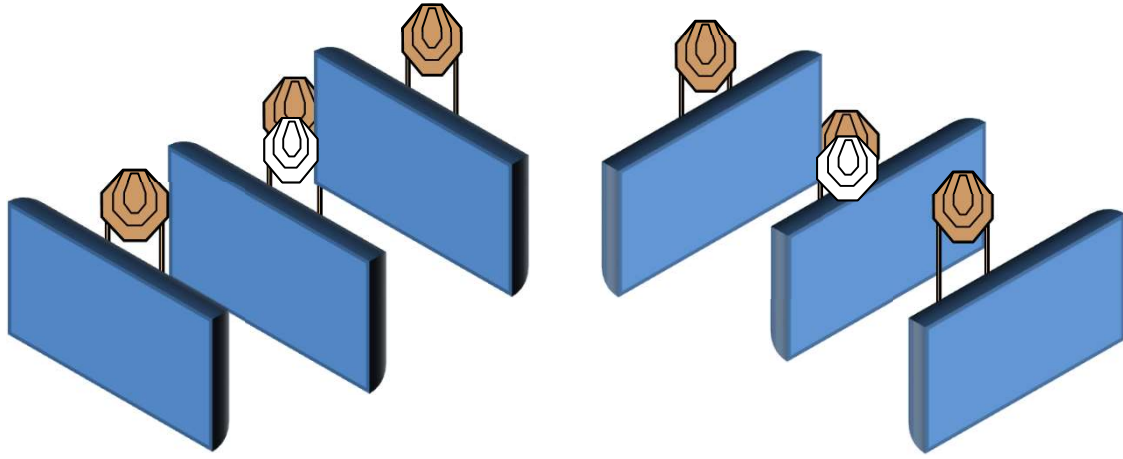
Handgun/PCC Ready Condition: Arma carica in fondina - (PCC: Hip Level option 1)

Procedure: Al segnale acustico ingaggiare tutti i bersagli

Design Notes:

Briefing Notes: Gli angoli di sicurezza sono 90° laterali ed il parapalle in verticale. Le strutture sono hard cover. Il punteggio verrà conteggiato durante l'esecuzione dell'esercizio; il tiratore potrà delegare altro tiratore alla verifica dei punti.

Stage 4:



Type:	Short Course	Targets:			
Rounds to be scored:	12	IPSC Targets	6	IPSC Mini Targets	0
Maximum Points:	60	IPSC Poppers	0	IPSC Mini Poppers	0
		Plates	0		
Start:	Audible Signal	No-Shoots	2		

Start Position: Talloni che toccano gli appositi segni a DX o SX come mostrato

Handgun/PCC Ready Condition: Arma carica in fondina - (PCC: Hip Level option 1)

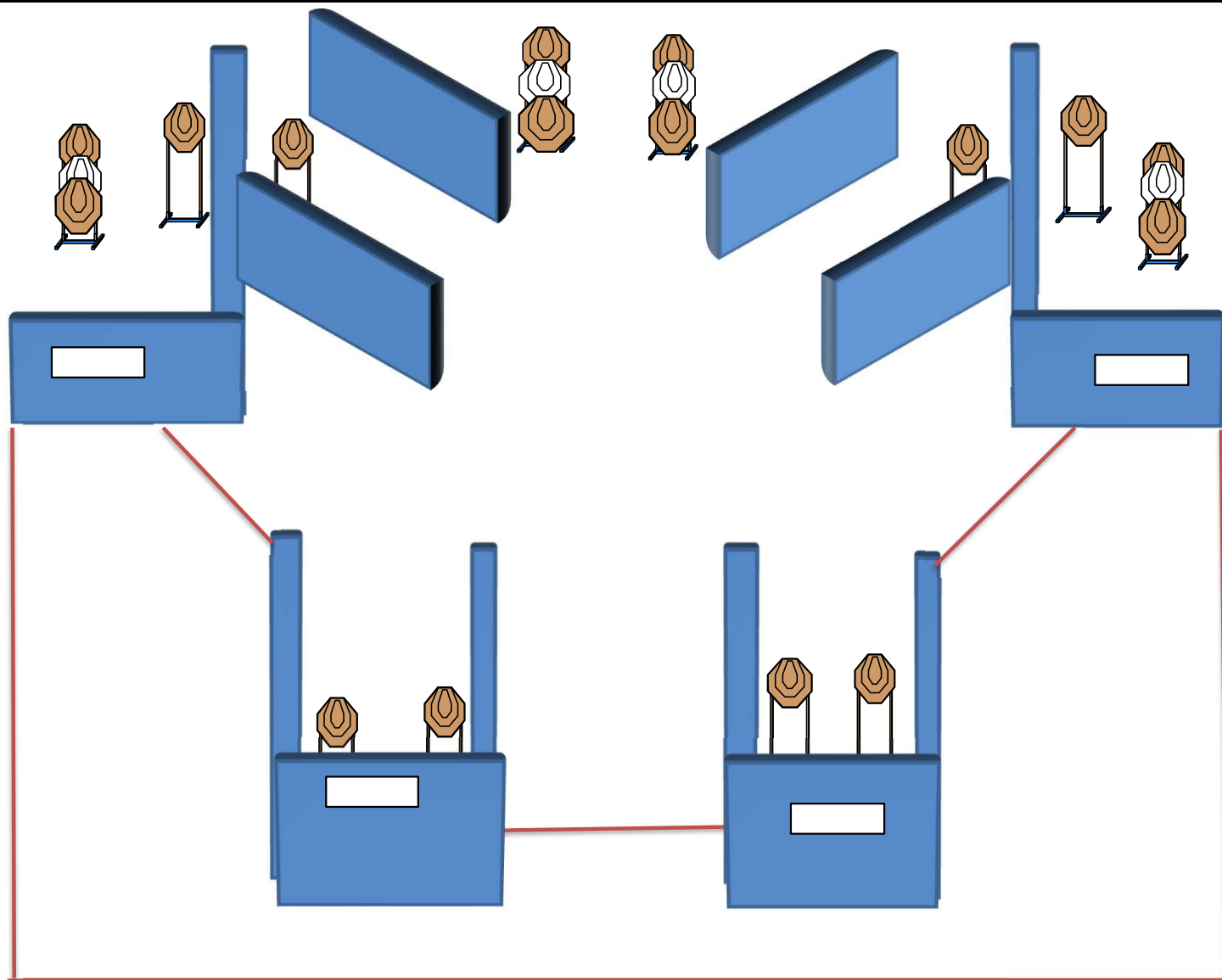
Procedure: Al segnale acustico ingaggiare tutti i bersagli **SOLO MANO FORTE** (Rule 1.1.5.3.)

Design Notes:

Briefing Notes:

Gli angoli di sicurezza sono 90° laterali ed il parapalle in verticale. Le strutture sono hard cover. Il punteggio verrà conteggiato durante l'esecuzione dell'esercizio; il tiratore potrà delegare altro tiratore alla verifica dei punti.

Stage 5:



Type:	Long Course	Targets:			
Rounds to be scored:	32	IPSC Targets	16	IPSC Mini Targets	0
Maximum Points:	160	IPSC Poppers	0	IPSC Mini Poppers	0
		Plates	0		
Start:	Audible Signal	No-Shoots	4		

Start Position: Ovunque all'interno della shooting area.

Handgun/PCC Ready Condition: Arma carica in fondina - (PCC: Hip Level option 1)

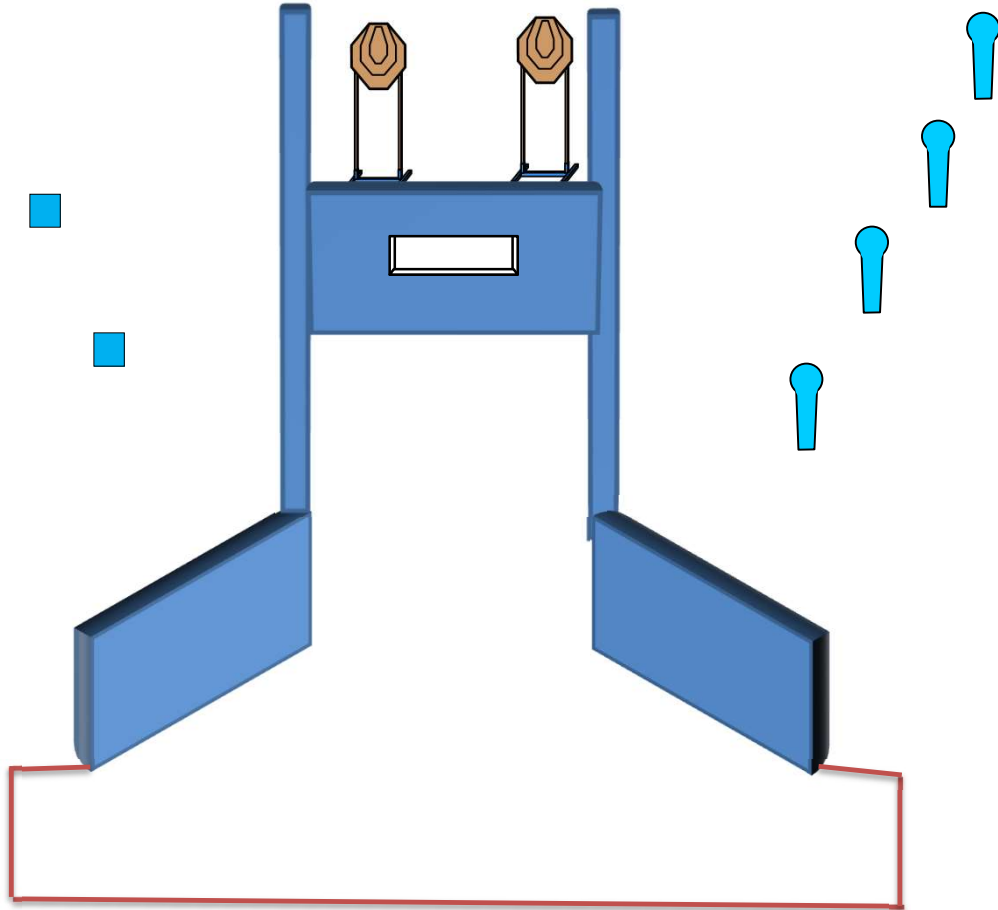
Procedure: Al segnale acustico ingaggiare tutti i bersagli

Design Notes:

Briefing Notes:

Gli angoli di sicurezza sono 90° laterali ed il parapalle in verticale. Le strutture sono hard cover. Il punteggio verrà conteggiato durante l'esecuzione dell'esercizio; il tiratore potrà delegare altro tiratore alla verifica dei punti.

Stage 6:



Type:	Short Course	Targets:			
Rounds to be scored:	12	IPSC Targets	2	IPSC Mini Targets	0
Maximum Points:	60	IPSC Poppers	0	IPSC Mini Poppers	4
		Plates	4		
Start:	Audible Signal	No-Shoots	0		

Start Position: Ovunque all'interno della shooting area.

Handgun/PCC Ready Condition: Arma carica in fondina - (PCC: Hip Level option 1)

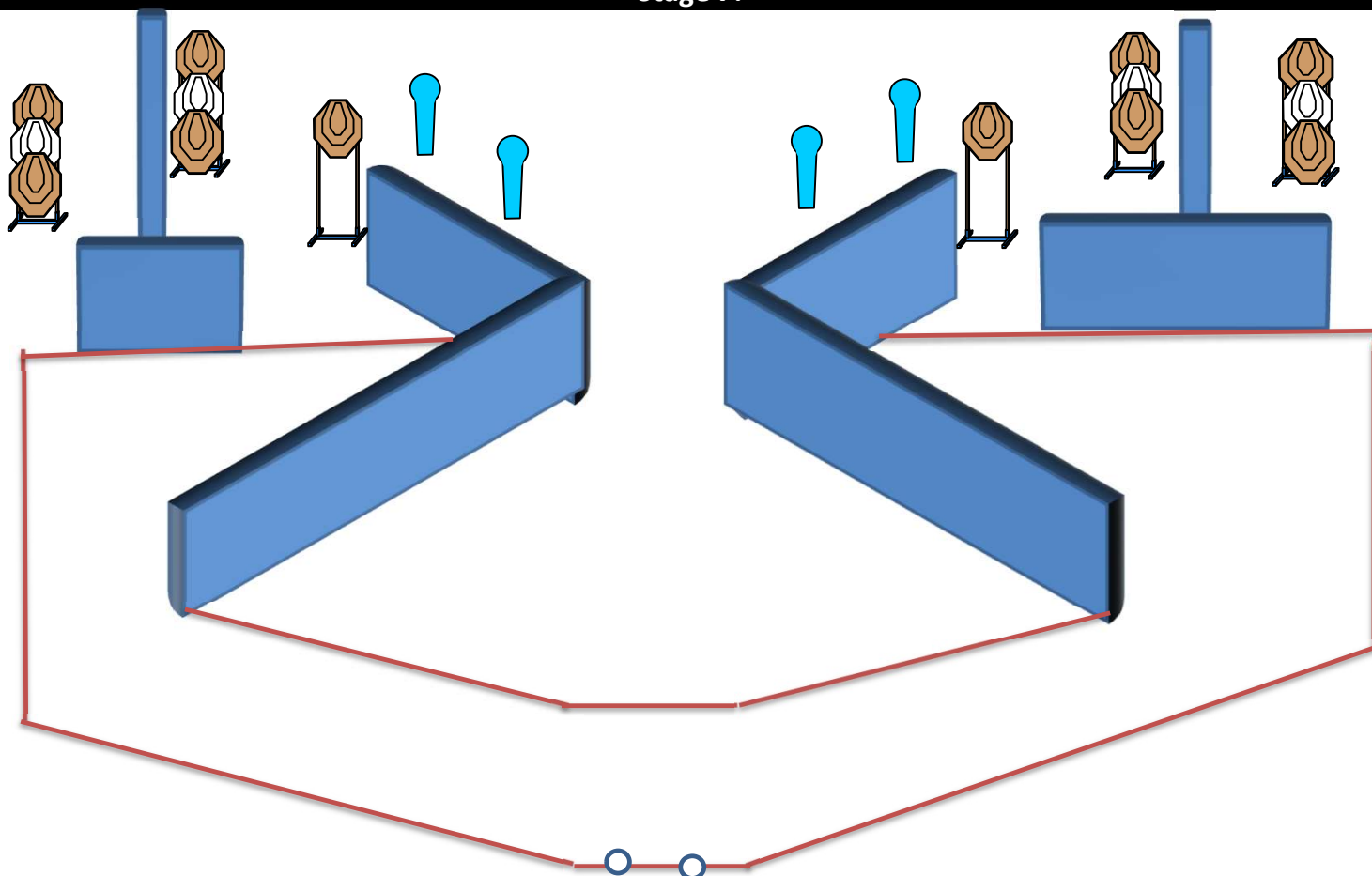
Procedure: Al segnale acustico ingaggiare tutti i bersagli

Design Notes:

Briefing Notes:

Gli angoli di sicurezza sono 90° laterali ed il parapalle in verticale. Le strutture sono hard cover. Il punteggio verrà conteggiato durante l'esecuzione dell'esercizio; il tiratore potrà delegare altro tiratore alla verifica dei punti.

Stage 7:



Type:	Medium Course	Targets:			
Rounds to be scored:	24	IPSC Targets	10	IPSC Mini Targets	0
Maximum Points:	120	IPSC Poppers	0	IPSC Mini Poppers	4
		Plates	0		
Start:	Audible Signal	No-Shoots	4		

Start Position: Talloni che toccano gli appositi segni come mostrato

Handgun/PCC Ready Condition: Arma carica in fondina - (PCC: Hip Level option 1)

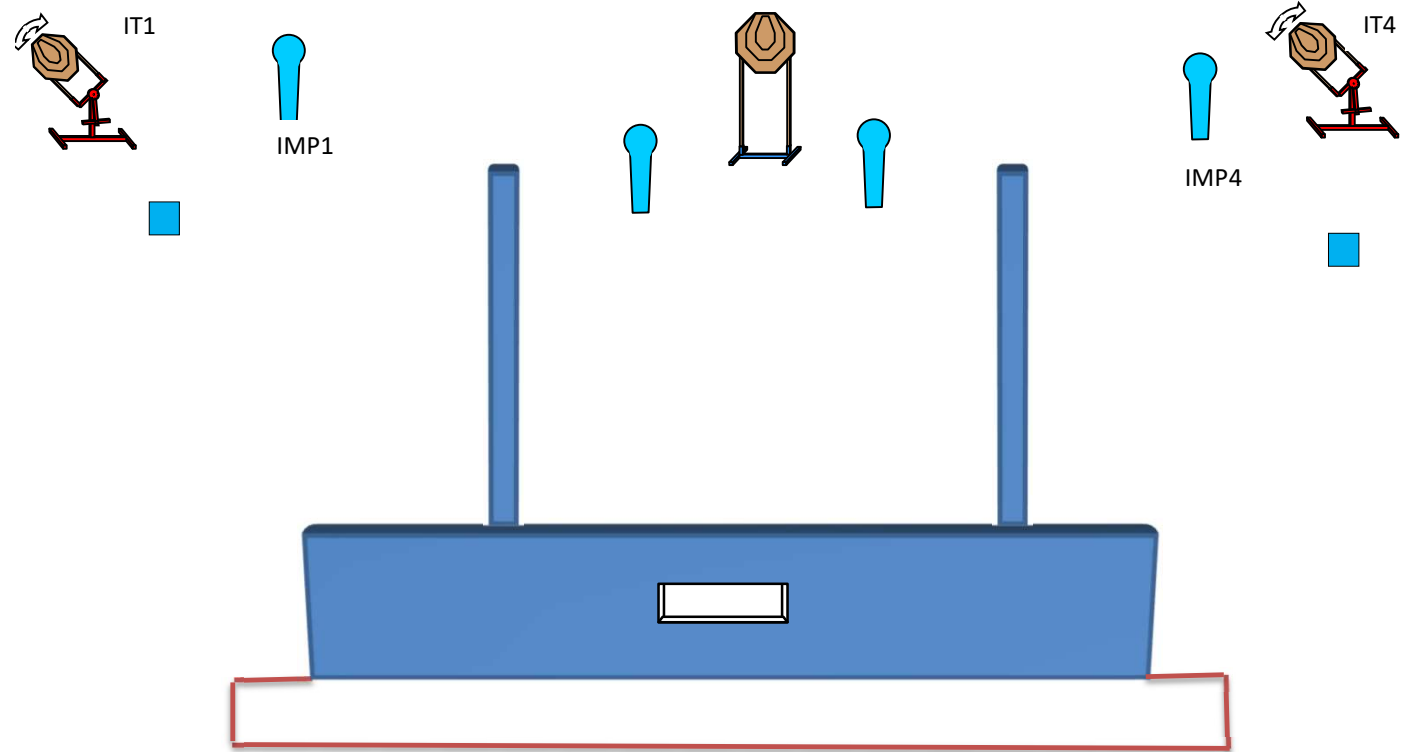
Procedure: Al segnale acustico ingaggiare tutti i bersagli

Design Notes:

Briefing Notes:

Gli angoli di sicurezza sono 90° laterali ed il parapalle in verticale. Le strutture sono hard cover. Il punteggio verrà conteggiato durante l'esecuzione dell'esercizio; il tiratore potrà delegare altro tiratore alla verifica dei punti.

Stage 8:



Type:	Short Course	Targets:			
Rounds to be scored:	12	IPSC Targets	3	IPSC Mini Targets	0
Maximum Points:	60	IPSC Poppers	0	IPSC Mini Poppers	4
Start:	Audible Signal	Plates	2		
		No-Shoots	0		

Start Position: Ovunque all'interno della shooting area.

Handgun/PCC Ready Condition: Arma carica in fondina - (PCC: Hip Level option 1)

Procedure: Al segnale acustico ingaggiare tutti i bersagli

Design Notes: IMP1 attiva IT1 Swinger, IMP4 attiva IT4 Swinger. - entrambi i bersagli resteranno visibile al termine del movimento.

Briefing Notes: Gli angoli di sicurezza sono 90° laterali ed il parapalle in verticale. Le strutture sono hard cover. Il punteggio verrà conteggiato durante l'esecuzione dell'esercizio; il tiratore potrà delegare altro tiratore alla verifica dei punti.