



presenta

5° Prova Campionato Federale - Macro Area 8
3° TROFEO "DSC21"

27/28 APRILE 2024

8 STAGE / 157 colpi minimi / punteggio massimo 785

Match Director: Angelo CARPINONE

Campo di tiro "LI TURRI" di SASSARI

contatti e-mail: carpinoneangelo@gmail.com cell 3483714323

Contatti: *Angelo CARPINONE 3483714323*

e-mail: carpinoneangelo@gmail.com

Iscrizioni: *via telematica sul sito web www.fitds.it MA.RE, - Match Registration*

Munizionamento: *Libero ogni tipo di munizionamento a cura del tiratore;*

Ristorazione: *sul campo è presente un punto di ristoro; inoltre è possibile ordinare su prenotazione panini, tramezzini, pasti completi al sacco (servizio catering) inviando un messaggio whatsapp al 3463912938 entro il 26/4/2024.*

Regolamento: *FITDS/IPSC rulebook last edition*

Classifiche: *Div. Open, Standard, Production, Production Optics, PCC, Classic, Revolver*

Premiazioni: *come da regolamento sportivo edizione 2024*

Orari Sabato: *turno mattino PREMATCH breafing ore 9,30 -- inizio gara ore 10,00 -- (RO, RM, QM, SO, MD)*

Orari Domenica: *turno mattino breafing ore 8,45 -- inizio gara ore 9,00 --*

Match Director *Angelo CARPINONE*

Range Master *a cura del S.A.F.R.O.*

Range Officer *a cura del S.A.F.R.O.*

*Tutti i tiratori devono essere in regola con i permessi per il trasporto e l'utilizzo delle proprie armi e munizioni
L'organizzazione declina ogni responsabilità per il mancato rispetto delle norme di Legge in vigore
Si richiama il rispetto del Regolamento Sportivo in vigore relativamente alle prescrizioni su abbigliamento e accessori*

HOTELS

HOTEL Antichi Saponi, Via Campanedda, n°8, 07040 Sassari SS - tel. +39079306213

Bed and Breakfast "Da Raffaella", SP 18 Sassari-Argentiera, 195, 07100 Sassari SS - +393479528471

RISTORANTI

Ristorante Masia, Via Macomer, 27, 07100 Sassari SS - tel. +393403545977

HOTEL RISTORANTE Antichi Saponi, Via Campanedda, n°8, 07040 Sassari SS - tel. +39079306213

RISTORANTE Tenuta Li Lioni, Strada SS131 Strada 11, 07046 Porto Torres SS - +39079502286

Pizzeria Ristorante Da Carlo, Strada Provinciale Sassari - Argentiera 193 SP18, 193A/A, 07100 Sassari SS - +39079309773



ALGERO
Via Kennedy, 149
Tel./Fax 079 978752
Cell. 339 1466868

melonimarioegianni@tiscali.it

MELONI MARIO E GIANNI
DI ETZI LUCIA

INFISSI IN ALLUMINIO

ARMERIA



BERETTA LOCK PERFECTION Smith & Wesson

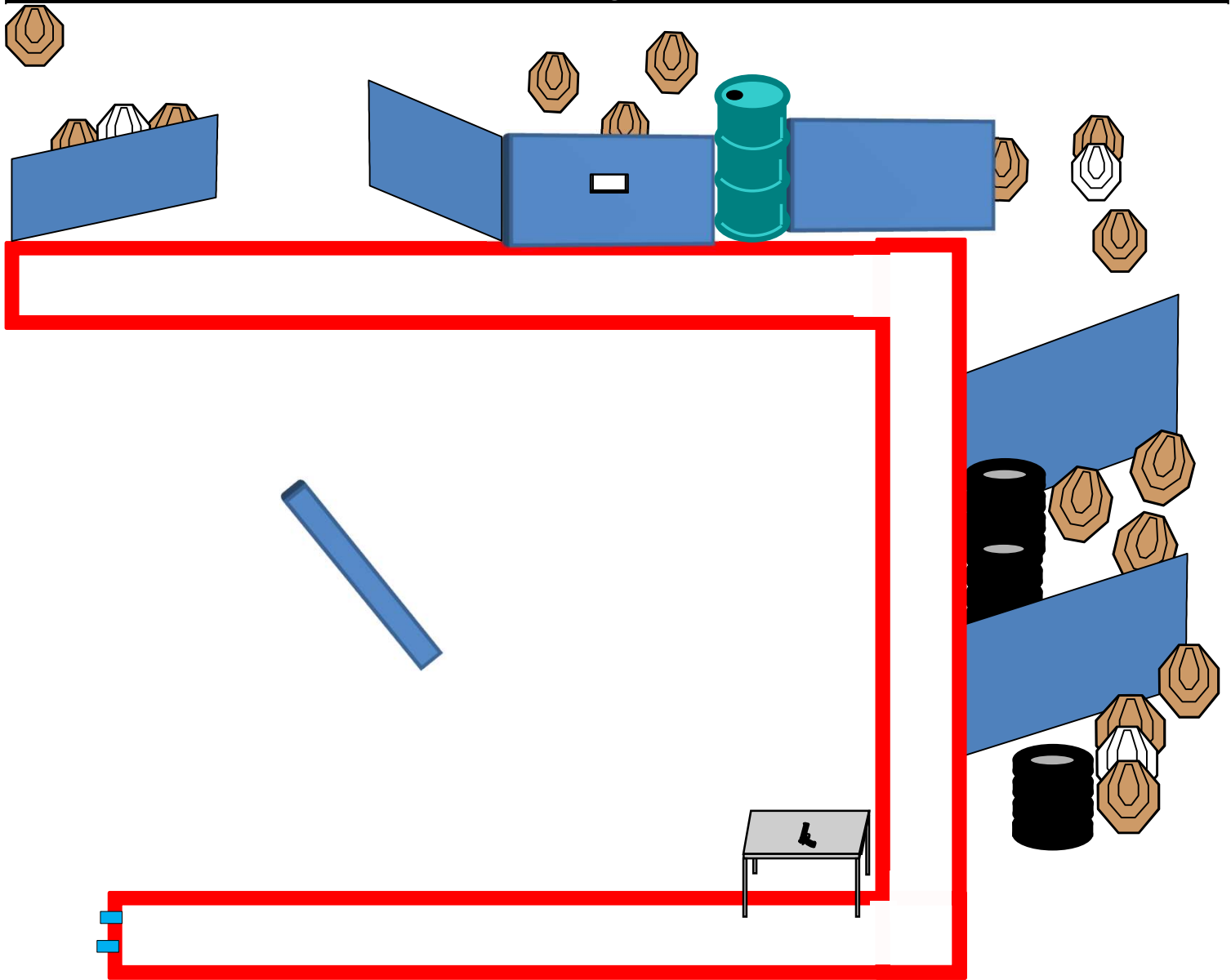
L'ARMIERE

Via Catalocchino 42 Sassari tel.0794360135

Match Profile

STAGE	EXERCISE TYPE	IPSC TARGETS	IPSC MINI TARGETS	IPSC POPPERS	IPSC MINI POPPERS	PLATES	NO-SHOOTS	ROUNDS	MAX POINTS	STAGE %
1	Long Course	15					3	30	150	19,11%
2	Short Course	5			1		1	11	55	7,01%
3	Short Course	5				2	1	12	60	7,64%
4	Medium Course	11			2		2	24	120	15,29%
5	Long Course	15			2		2	32	160	20,38%
6	Medium Course	12					4	24	120	15,29%
7	Short Course	6					1	12	60	7,64%
8	Short Course	6						12	60	7,64%
										0,00%
										0,00%
										0,00%
										0,00%
Total		75	0	0	5	2	14	157	785	100%

Stage 1:



Type:	Long Course	Targets:			
Rounds to be scored:	30	IPSC Targets	15	IPSC Mini Targets	0
Maximum Points:	150	IPSC Poppers	0	IPSC Mini Poppers	0
		Plates	0		
Start:	Audible Signal	No-Shoots	3		

Start Position: talloni sui segni come mostrato

Handgun/PCC Ready Condition: Arma scarica sul tavolo - Caricatori in buffetteria - PCC: idem

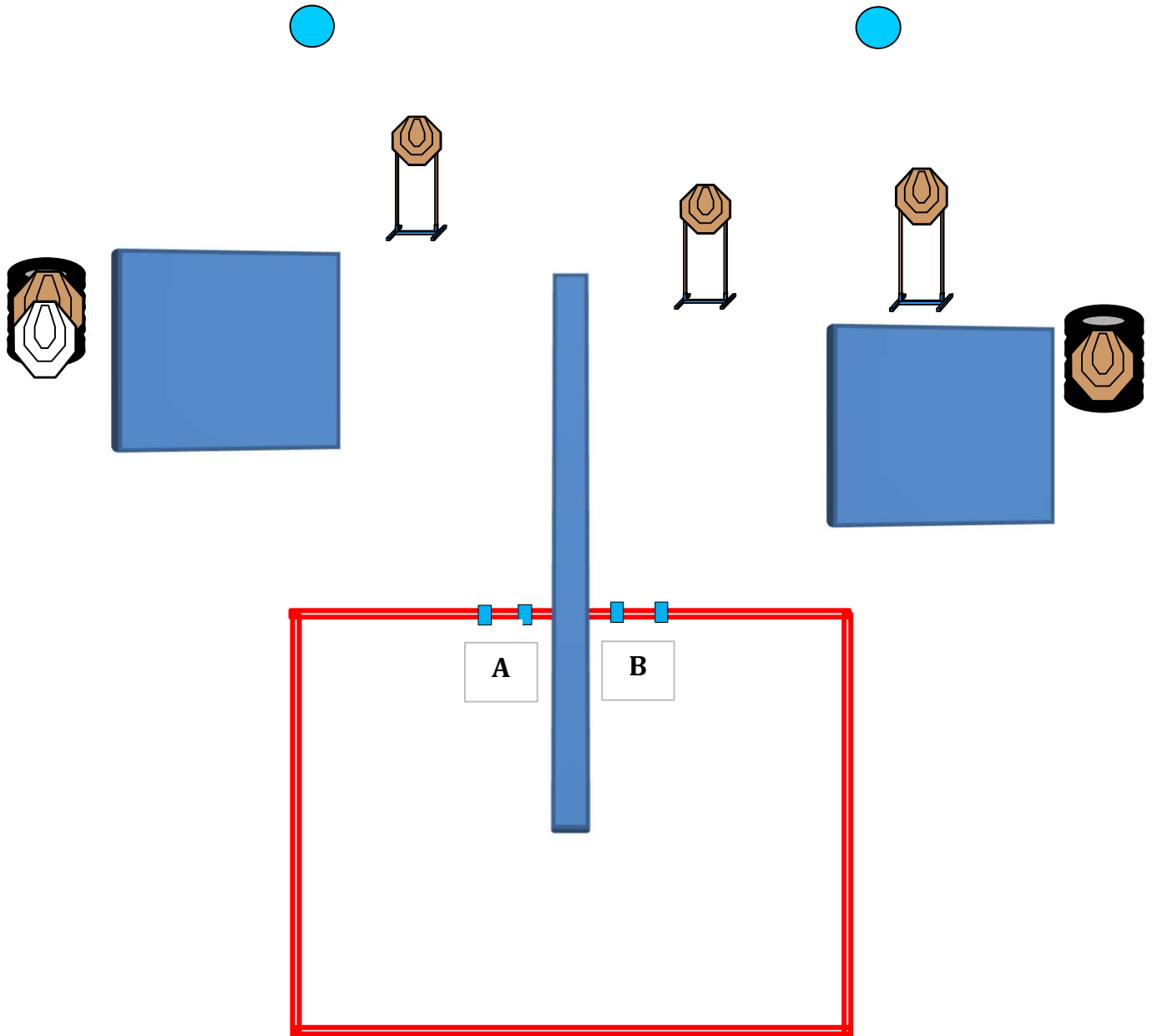
Procedure: Al segnale acustico ingaggiare i bersagli.

Design Notes:

Briefing Notes:

Gli angoli di sicurezza sono 90° laterali ed il parapalle in verticale. Le strutture sono hard cover. Il punteggio verrà conteggiato durante l'esecuzione dell'esercizio; il tiratore potrà delegare altra persona alla verifica dei punti.

Stage 3:



Type:	Short Course	Targets:			
Rounds to be scored:	12	IPSC Targets	5	IPSC Mini Targets	0
Maximum Points:	60	IPSC Poppers	0	IPSC Mini Poppers	0
		Plates	2		
Start:	Audible Signal	No-Shoots	1		

Start Position: Punta dei piedi a contatto dei segni come mostrato, a scelta dalla posizione A o dalla B.

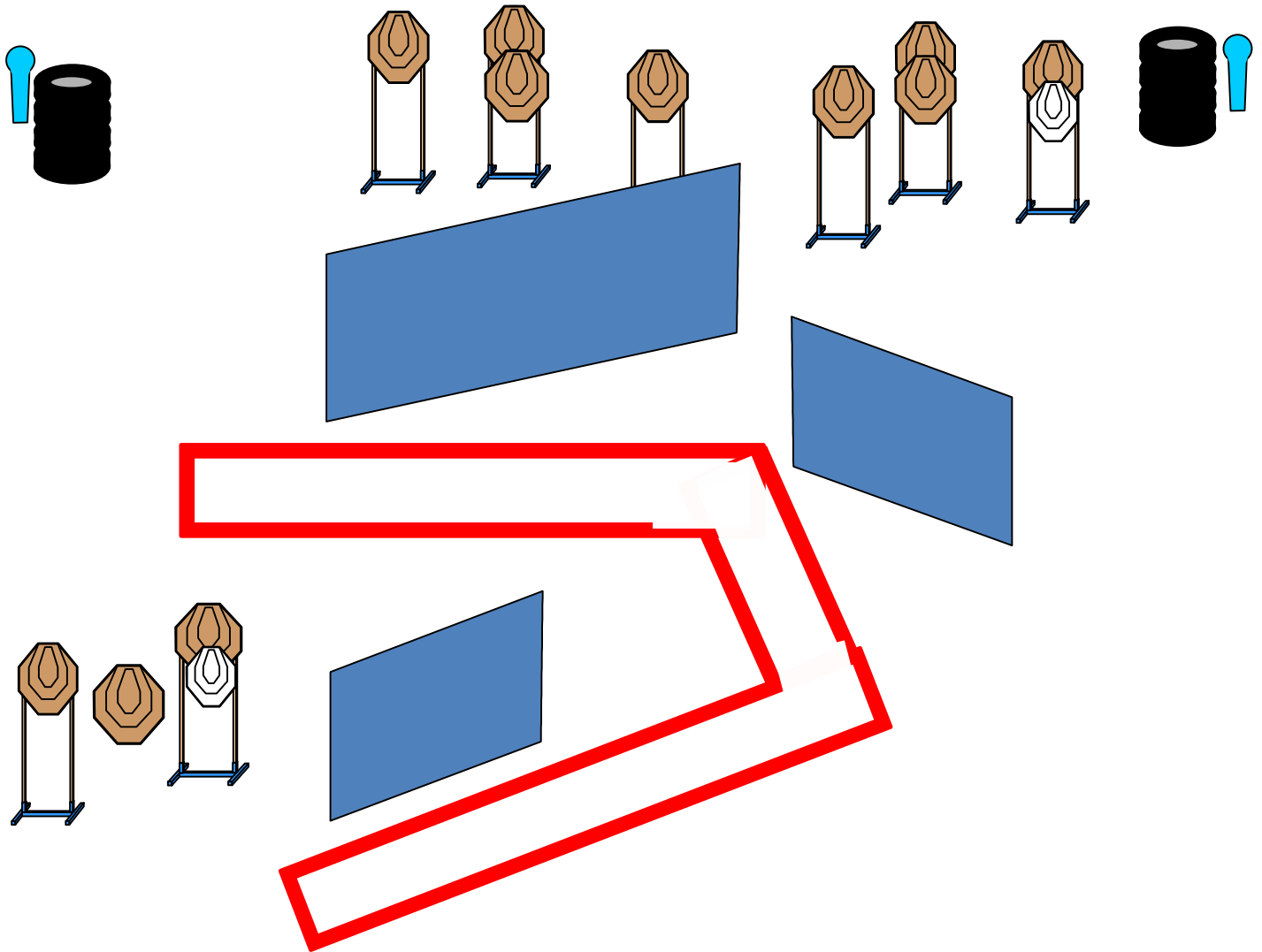
Handgun/PCC Ready Condition: Arma carica in fondina - PCC: Hip Level option 1

Procedure: Al segnale acustico ingaggiare i bersagli.

Design Notes:

Briefing Notes: Gli angoli di sicurezza sono 90° laterali ed il parapalle in verticale. Le strutture sono hard cover.

Stage 4:



Type:	Medium Course	Targets:			
Rounds to be scored:	24	IPSC Targets	11	IPSC Mini Targets	0
Maximum Points:	120	IPSC Poppers	0	IPSC Mini Poppers	2
		Plates			
Start:	Audible Signal	No-Shoots	2		

Start Position: Ovunque nella shooting area

Handgun/PCC Ready Condition: Arma carica in fondina - PCC: Hip Level option 1

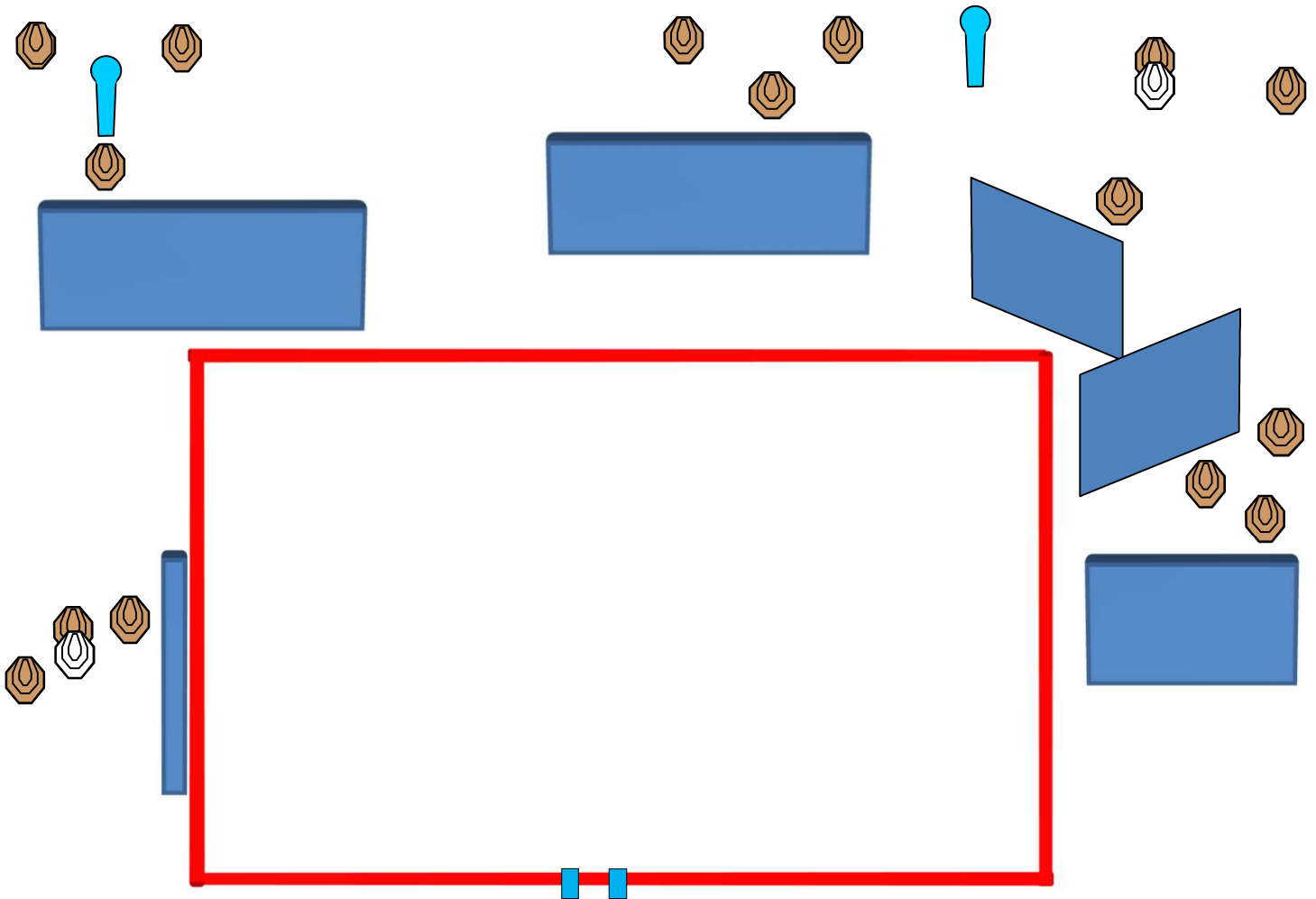
Procedure: Al segnale acustico ingaggiare i bersagli.

Design Notes:

Briefing Notes:

Gli angoli di sicurezza sono 90° laterali ed il parapalle in verticale. Le strutture sono hard cover. Il punteggio verrà conteggiato durante l'esecuzione dell'esercizio; il tiratore potrà delegare altra persona alla verifica dei punti.

Stage 5:



Type:	Long Course	Targets:			
Rounds to be scored:	32	IPSC Targets	15	IPSC Mini Targets	0
Max Points:	160	IPSC Poppers	0	IPSC Mini Poppers	2
Distances:	"	IPSC Plates	0		
Start:	Audible Signal	No-Shoots	2		

Start Position: Talloni sui segni come mostrato

Condizione Arma: Arma carica in fondina - PCC: Hip Level option 1.

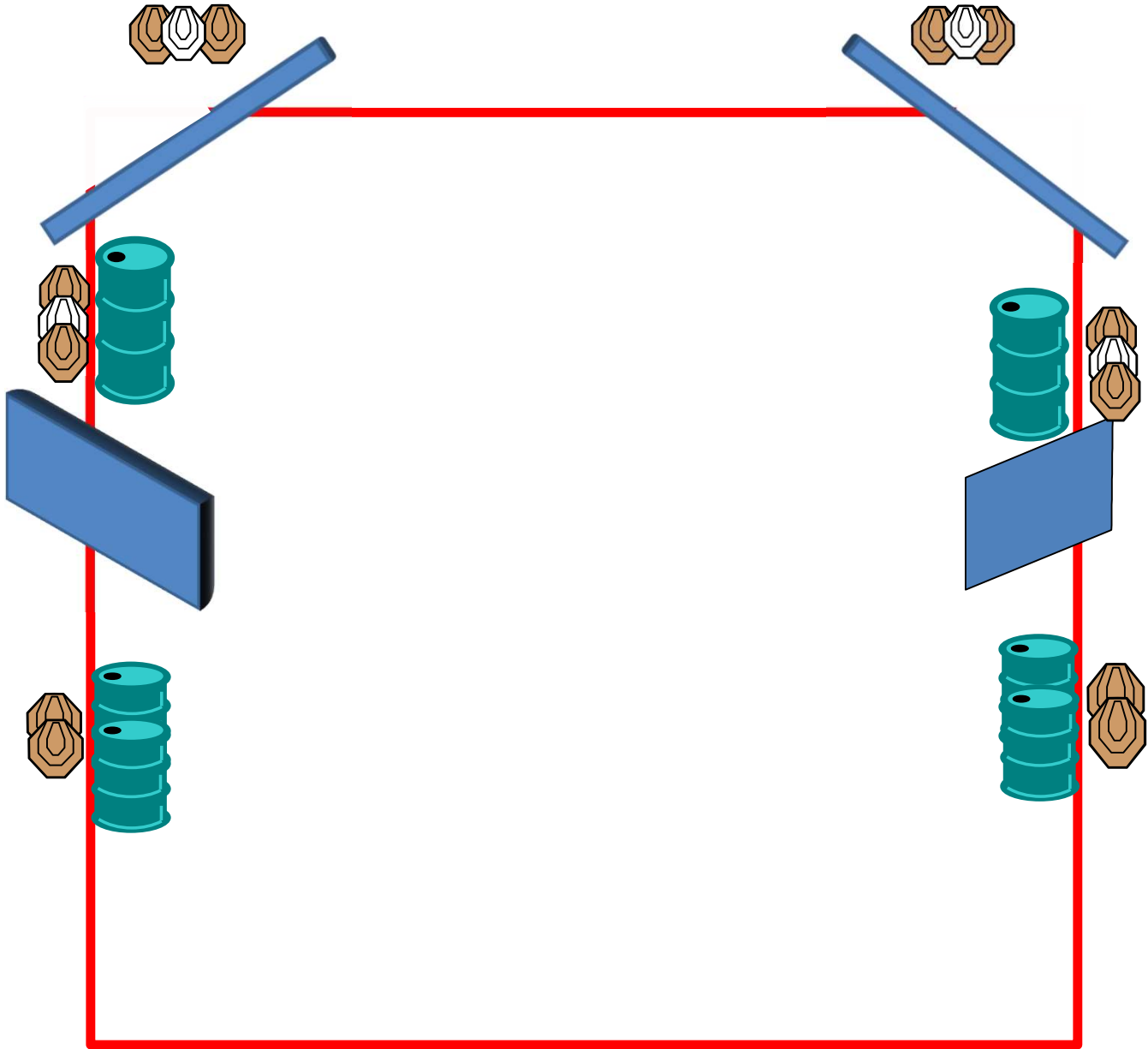
Procedure: Al segnale acustico ingaggiare i bersagli.

Design Notes:

Briefing Notes:

Gli angoli di sicurezza sono 90° laterali ed i parapalle in verticale. Le strutture sono hard cover. Il punteggio verrà conteggiato durante l'esecuzione dell'esercizio; il tiratore potrà delegare altra persona alla verifica dei punti.

Stage 6:



Type:	Medium Course	Targets:			
Rounds to be scored:	24	IPSC Targets	12	IPSC Mini Targets	0
Maximum Points:	120	IPSC Poppers	0	IPSC Mini Poppers	0
		Plates	0		
Start:	Audible Signal	No-Shoots	4		

Start Position: Ovunque nella shooting area

Handgun/PCC Ready Condition: Arma carica in fondina - PCC: Hip Level option 1

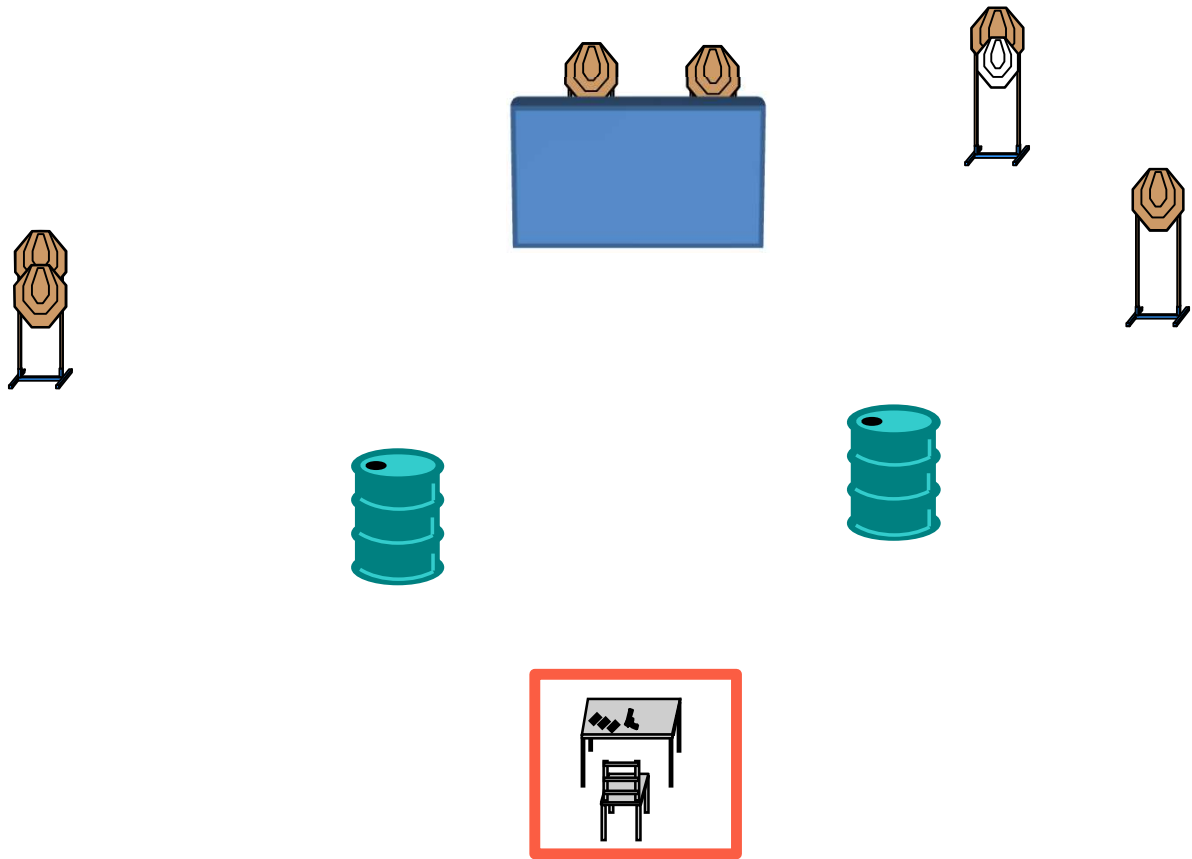
Procedure: Al segnale acustico ingaggiare i bersagli.

Design Notes:

Briefing Notes:

Gli angoli di sicurezza sono 90° laterali ed il parapalle in verticale. Le strutture sono hard cover. Il punteggio verrà conteggiato durante l'esecuzione dell'esercizio; il tiratore potrà delegare altra persona alla verifica dei punti.

Stage 7:



Type:	Short Course	Targets:			
Rounds to be scored:	12	IPSC Targets	6	IPSC Mini Targets	0
Maximum Points:	60	IPSC Poppers	0	IPSC Mini Poppers	0
		Plates	0		
Start:	Audible Signal	No-Shoots	1		

Start Position: Seduti sulla sedia, mani sulle ginocchia, come mostrato dal RO

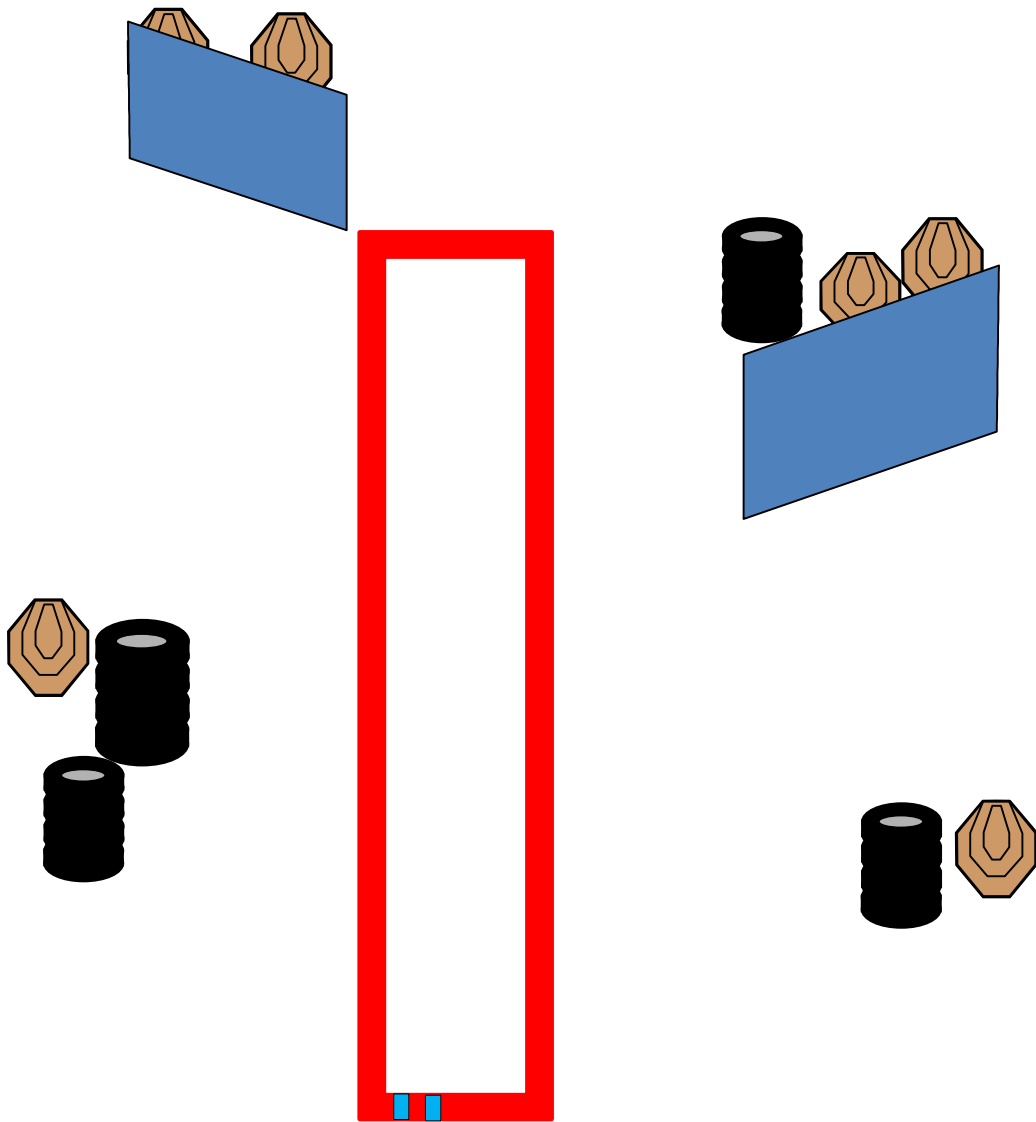
Handgun/PCC Ready Condition: Arma scarica con tutti i caricatori che si intendono utilizzare sul tavolino come mostrato.

Procedure: Al segnale acustico ingaggiare i bersagli, rimanendo seduti sulla sedia.

Design Notes:

Briefing Notes: Gli angoli di sicurezza sono 90° laterali ed il parapalle in verticale. Le strutture sono hard cover.

Stage 8:



Type:	Short Course	Targets:			
Rounds to be scored:	12	IPSC Targets	6	IPSC Mini Targets	0
Maximum Points:	60	IPSC Poppers	0	IPSC Mini Poppers	
		Plates			
Start:	Audible Signal	No-Shoots	0		

Start Position: Talloni sui segni come mostrato

Handgun/PCC Ready Condition: Arma carica in fondina - PCC: Hip Level option 1

Procedure: Al segnale acustico ingaggiare i bersagli

Design Notes:

Briefing Notes: Gli angoli di sicurezza sono 90° laterali ed il parapalle in verticale. Le strutture sono hard cover.