



*presenta*

Gara di Tiro Dinamico Sportivo-Macro Area 2

# 4<sup>^</sup> Prova Campionato Federale

## 13/14 Aprile 2024

8 STAGE / 160 colpi minimi / 800 punteggio massimo

*Match Director: Daniele Villani*

Campo di tiro di Pozzaglio ed Uniti (CR)

contatti e-mail: [daniele@cap29010.it](mailto:daniele@cap29010.it) cell 360705052 (Daniele Villani)

**Contatti:** *Daniele Villani 360705052*

**e-mail:** [daniele@cap29010.it](mailto:daniele@cap29010.it)

**Iscrizioni:** *via telematica sul sito web [www.fitds.it](http://www.fitds.it) MA.RE, - Match Registration*

**Munizionamento:** *Libero ogni tipo di munizionamento a cura del tiratore;*

**Ristorazione:** *sul campo è presente un punto di ristoro;*

**Regolamento:** *FITDS/IPSC rulebook last edition*

**Classifiche:** *Div. Open, Standard, Production, Production Optics, Classic, Revolver, PCC*

**Premiazioni:** *come da regolamento sportivo edizione 2024*

**orario venerdì** *eventuale*

**Orari Sabato:** *turno mattino breafing ore 7.45 inizio gara ore 8.00*

*turno pomeriggio breafing ore 12.45 inizio gara ore 13.00*

**Orari Domenica:** *turno mattino breafing ore 7.45 inizio gara ore 8,00*

*turno pomeriggio breafing ore 12.45 inizio gara ore 13.00*

**Range Master** *a cura del S.A.F.R.O.*

**Range Officer** *a cura del S.A.F.R.O.*

*Tutti i tiratori devono essere in regola con i permessi per il trasporto e l'utilizzo delle proprie armi e munizioni  
L'organizzazione declina ogni responsabilità per il mancato rispetto delle norme di Legge in vigore  
Si richiama il rispetto del Regolamento Sportivo in vigore relativamente alle prescrizioni su abbigliamento e accessori*

# TANFOGLIO

Colored Bullets



**SH+**  
actionmoreprotection



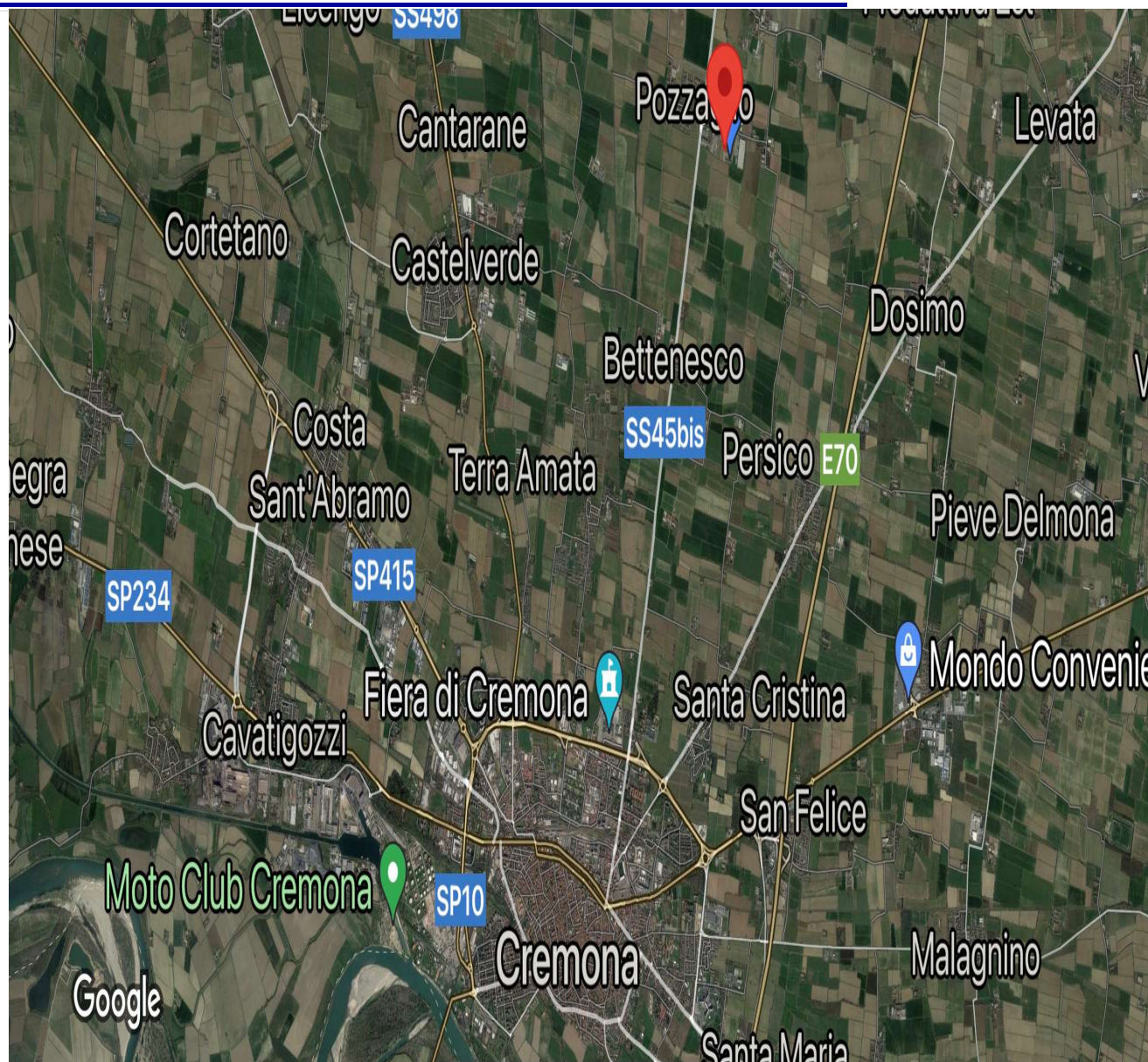
PREMIATA ARMERIA  
**GALLI GIUSEPPE**  
FONDATA NEL 1908

INNOVATION ENERGY



## HOTELS e RISTORANTI

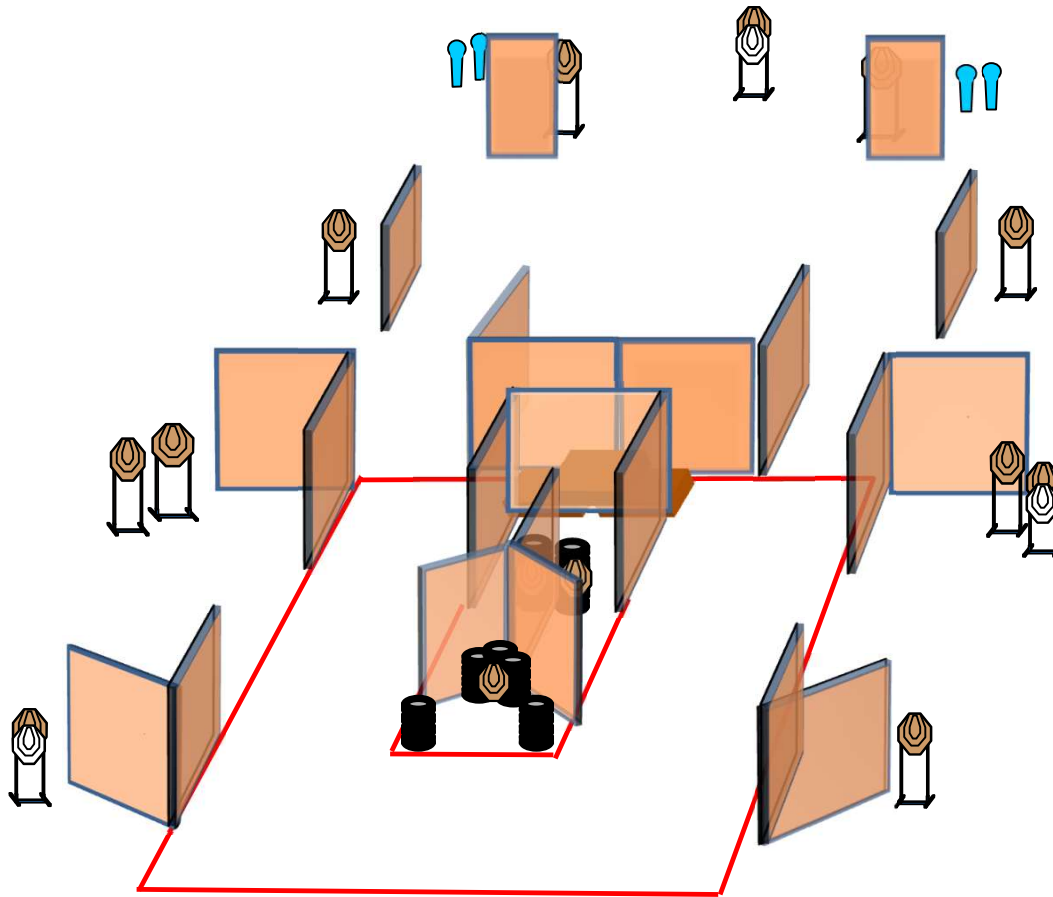
- B&B Hotel Cremona (10 min 8,6 Km)
  - Via Antiche Fornaci, 70, 26100 Cremona CR
  - TeL 0372 435262
- Hotel Al Veliero (14 min 10,9 Km)
  - Via Vincenzo Foppa, 27, 25026 Pontevecchio BS
  - TeL 0309 930343
- Albergo Visconti (11 min 10 Km)
  - Via Giuseppina, 145, 26100 Cremona CR
  - TeL 0372 431891
- Pilgrim's Hotel (20 min 20,2 Km)
  - Strada Provinciale 33, 9, 26030 Cicognolo CR
  - TeL 0372 830085
- Hotel Cremona Viale (12 min 12 Km)
  - Viale Po, 131, 26100 Cremona CR
  - TeL 0372 32220
- Hotel Il Gelso (14 min 12,4 Km)
  - Str. Francesca Il Tronco, 144, 25026 Brescia BS
  - TeL 0309 930966
- B&B Monteverdi (13 min 8,9 Km)
  - Via Francesco Robolotti, 25, 26100 Cremona CR
  - TeL 349 6121624
- B&B Stradivari (12 min 10,5 Km)
  - Via Battaglione, 22, 26100 Cremona CR
  - TeL 320 841 9505
- B&B Fiera - In cascina (9 min 6,9 Km)
  - Via S. Quirico, 1, 26100 Cremona CR
  - TeL 338 4702330
- B&B La Quercia (8 min 6 Km)
  - Via P. Nenni, 11, 26043 Persicetto CR
  - TeL 0372 54616



### Match Profile

STAGE	EXERCISE TYPE	IPSC TARGETS	IPSC MINI TARGETS	IPSC POPPERS	IPSC MINI POPPERS	PLATES	NO-SHOOTS	ROUNDS	MAX POINTS	STAGE %
1	Long Course	14			4		3	32	160	20,00%
2	Medium Course	11			2		2	24	120	15,00%
3	Short Course	5			2		1	12	60	7,50%
4	Short Course	3			6			12	60	7,50%
5	Long Course	14			4		2	32	160	20,00%
6	Medium Course	10			4		2	24	120	15,00%
7	Short Course	5			2		2	12	60	7,50%
8	Short Course	5				2	2	12	60	7,50%
										0,00%
										0,00%
										0,00%
										0,00%
<b>Total</b>		<b>67</b>	<b>0</b>	<b>0</b>	<b>24</b>	<b>2</b>	<b>14</b>	<b>160</b>	<b>800</b>	<b>100%</b>

## Stage 1:



<b>Type:</b>	Long Course	<b>Targets:</b>			
<b>Rounds to be scored:</b>	32	IPSC Targets	14	IPSC Mini Targets	0
<b>Maximum Points:</b>	160	IPSC Poppers	0	IPSC Mini Poppers	4
		Plates	0		
<b>Start:</b>	Audible Signal	No-Shoots	3		

**Start Position:** Ovunque nella shooting area

**Handgun/PCC Ready Condition:** Arma carica in fondina (PCC:Hip Level Option 1)

**Procedure:** Al segnale acustico ingaggiare i bersagli

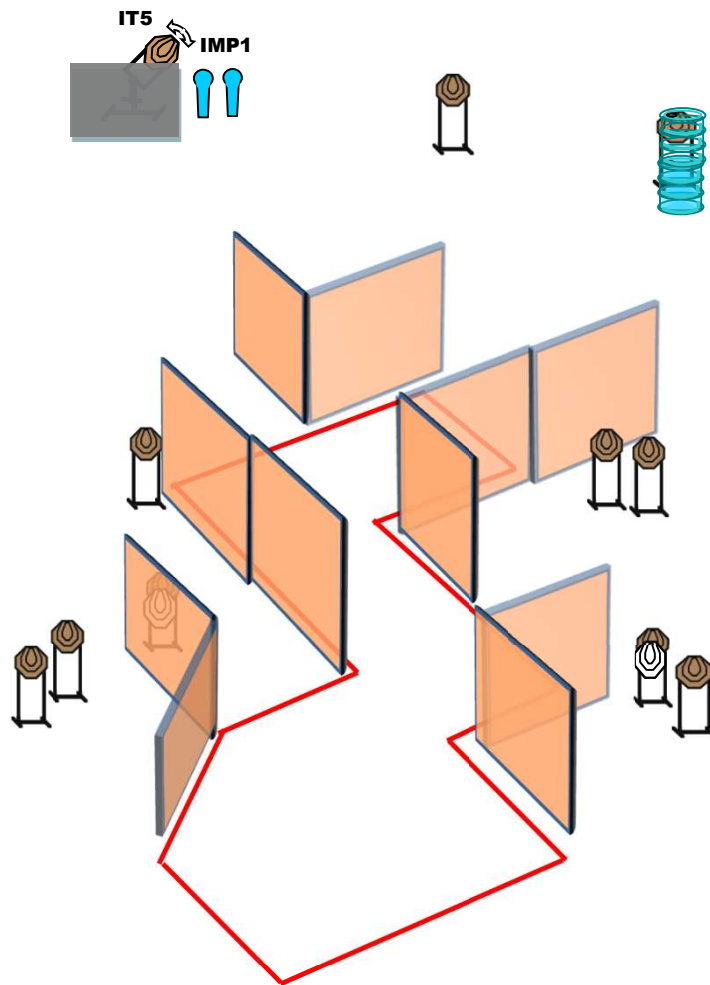
**Design Notes:**

**Briefing Notes:**

Gli angoli di sicurezza sono 90° laterali ed il parapalle in verticale. Le strutture sono hard cover. Il punteggio verrà conteggiato durante l'esecuzione dell'esercizio; il tiratore potrà delegare altro tiratore alla verifica dei punti.



## Stage 2:



<b>Type:</b>	Medium Course	<b>Targets:</b>			
<b>Rounds to be scored:</b>	24	IPSC Targets	11	IPSC Mini Targets	0
<b>Maximum Points:</b>	120	IPSC Poppers	0	IPSC Mini Poppers	2
<b>Start:</b>	Audible Signal	Plates	0	No-Shoots	2

**Start Position:** Ovunque nella shooting area

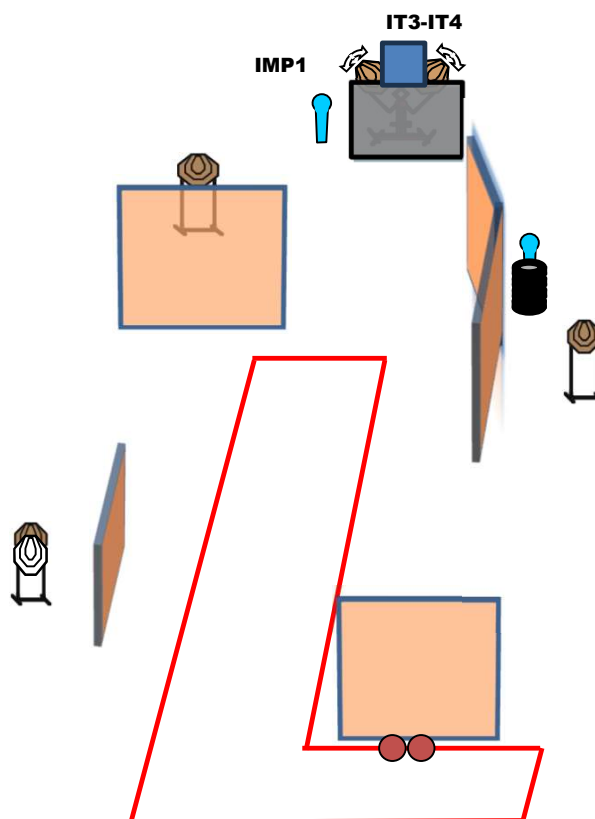
**Handgun/PCC Ready Condition:** Arma carica in fondina (PCC:Hip Level Option 1)

**Procedure:** Al segnale acustico ingaggiare i bersagli

**Design Notes:** IMP1 attiva IT5 swinger che resterà visibile al termine del movimento

**Briefing Notes:** Gli angoli di sicurezza sono 90° laterali ed il parapalle in verticale. Le strutture sono hard cover. Il punteggio verrà conteggiato durante l'esecuzione dell'esercizio; il tiratore potrà delegare altro tiratore alla verifica dei punti.

## Stage 3:



<b>Type:</b>	Short Course	<b>Targets:</b>			
<b>Rounds to be scored:</b>	12	IPSC Targets	5	IPSC Mini Targets	0
<b>Maximum Points:</b>	60	IPSC Poppers	0	IPSC Mini Poppers	2
		Plates	0		
<b>Start:</b>	Audible Signal	No-Shoots	1		

**Start Position:** punte dei piedi sui segni come mostrato

**Handgun/PCC Ready Condition:** Arma carica in fondina (PCC:Hip Level Option 1)

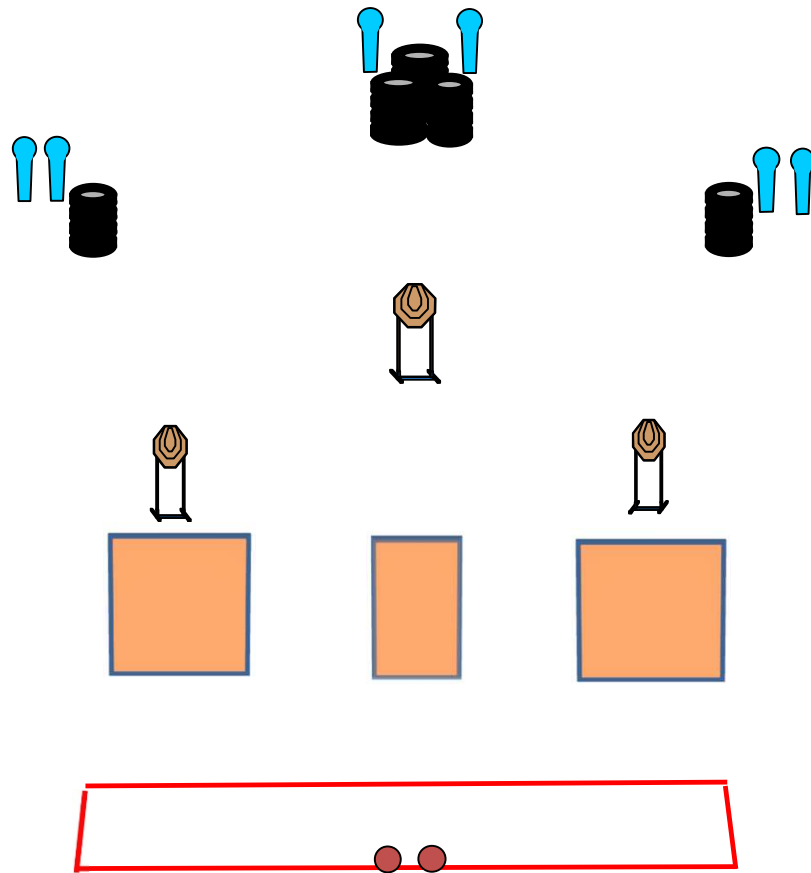
**Procedure:** Al segnale acustico ingaggiare i bersagli

**Design Notes:** IMP1 attiva IT3-IT4 swinger che restera' visibile al termine del movimento

**Briefing Notes:** Gli angoli di sicurezza sono 90° laterali ed il parapalle in verticale. Le strutture sono hard cover. Il punteggio verrà conteggiato durante l'esecuzione dell'esercizio; il tiratore potrà delegare altro tiratore alla verifica dei punti.



## Stage 4:



<b>Type:</b>	Short Course	<b>Targets:</b>			
<b>Rounds to be scored:</b>	12	IPSC Targets	3	IPSC Mini Targets	0
<b>Maximum Points:</b>	60	IPSC Poppers	0	IPSC Mini Poppers	6
<b>Start:</b>	Audible Signal	Plates	0	No-Shoots	0

**Start Position:** talloni sui segni come mostrato

**Handgun/PCC Ready Condition:** Arma carica in fondina (PCC:Hip Level Option 1)

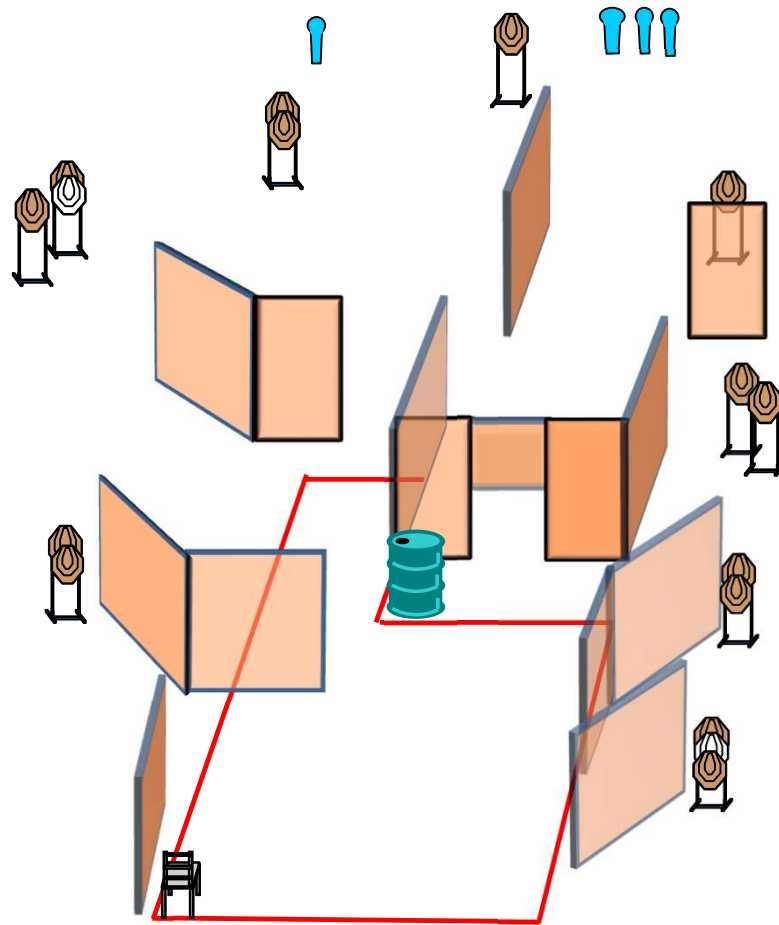
**Procedure:** Al segnale acustico ingaggiare i bersagli

**Design Notes:**

**Briefing Notes:**

Gli angoli di sicurezza sono 90° laterali ed il parapalle in verticale. Le strutture sono hard cover. Il punteggio verrà conteggiato durante l'esecuzione dell'esercizio; il tiratore potrà delegare altro tiratore alla verifica dei punti.

## Stage 5:



<b>Type:</b>	Long Course	<b>Targets:</b>			
<b>Rounds to be scored:</b>	32	IPSC Targets	14	IPSC Mini Targets	0
<b>Maximum Points:</b>	160	IPSC Poppers	0	IPSC Mini Poppers	4
		Plates	0		
<b>Start:</b>	Audible Signal	No-Shoots	2		

**Start Position:** seduto sulla sedia come mostrato

**Handgun/PCC Ready Condition:** Arma carica in fondina colpo non camerato (PCC:Hip Level Option 2)

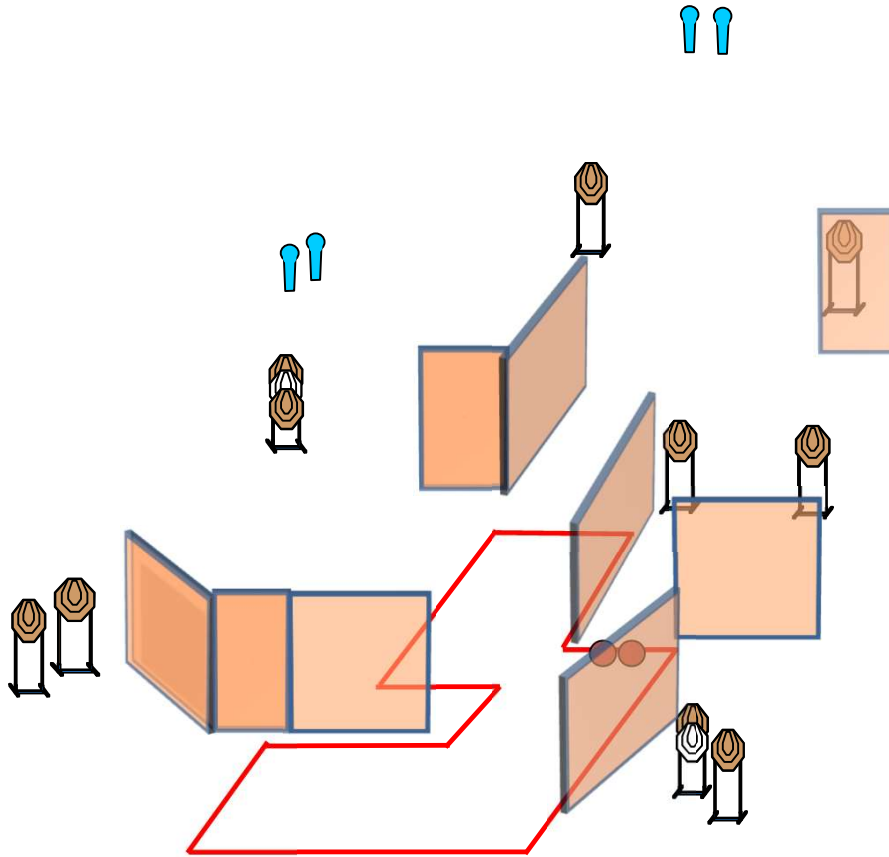
**Procedure:** Al segnale acustico ingaggiare i bersagli

**Design Notes:**

**Briefing Notes:**

Gli angoli di sicurezza sono 90° laterali ed il parapalle in verticale. Le strutture sono hard cover. Il punteggio verrà conteggiato durante l'esecuzione dell'esercizio; il tiratore potrà delegare altro tiratore alla verifica dei punti.

## Stage 6:



<b>Type:</b>	Medium Course	<b>Targets:</b>			
<b>Rounds to be scored:</b>	24	IPSC Targets	10	IPSC Mini Targets	0
<b>Maximum Points:</b>	120	IPSC Poppers	0	IPSC Mini Poppers	4
		Plates	0		
<b>Start:</b>	Audible Signal	No-Shoots	2		

**Start Position:** punte dei piedi sui segni come mostrato

**Handgun/PCC Ready Condition:** Arma carica in fondina (PCC:Hip Level Option 1)

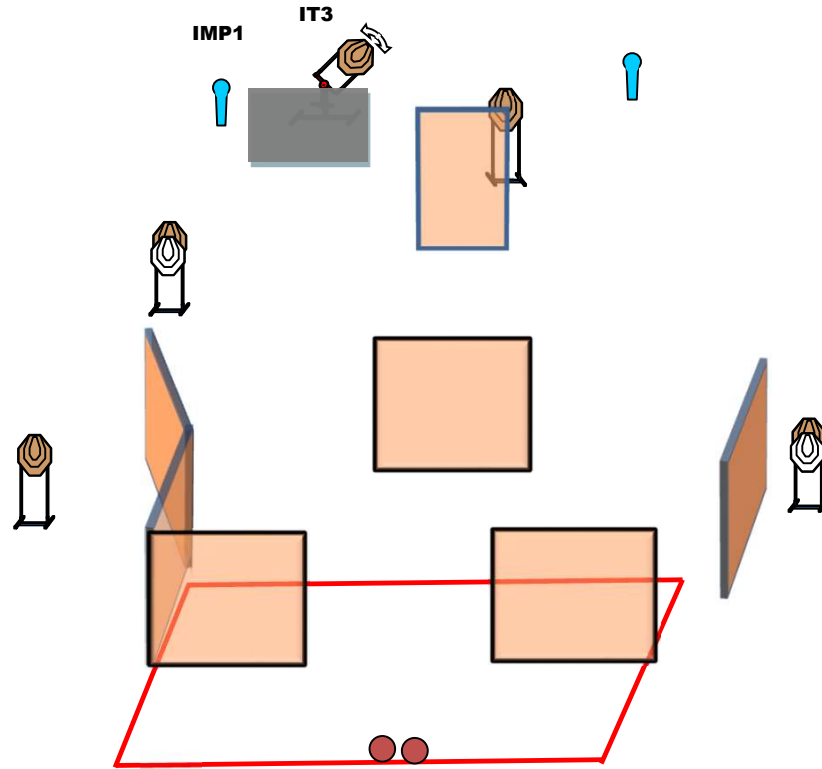
**Procedure:** Al segnale acustico ingaggiare i bersagli

**Design Notes:**

**Briefing Notes:**

Gli angoli di sicurezza sono 90° laterali ed il parapalle in verticale. Le strutture sono hard cover. Il punteggio verrà conteggiato durante l'esecuzione dell'esercizio; il tiratore potrà delegare altro tiratore alla verifica dei punti.

## Stage 7:



<b>Type:</b>	Short Course	<b>Targets:</b>			
<b>Rounds to be scored:</b>	12	IPSC Targets	5	IPSC Mini Targets	0
<b>Maximum Points:</b>	60	IPSC Poppers	0	IPSC Mini Poppers	2
<b>Start:</b>	Audible Signal	Plates	0		
		No-Shoots	2		

**Start Position:** Talloni sui segni come mostrato

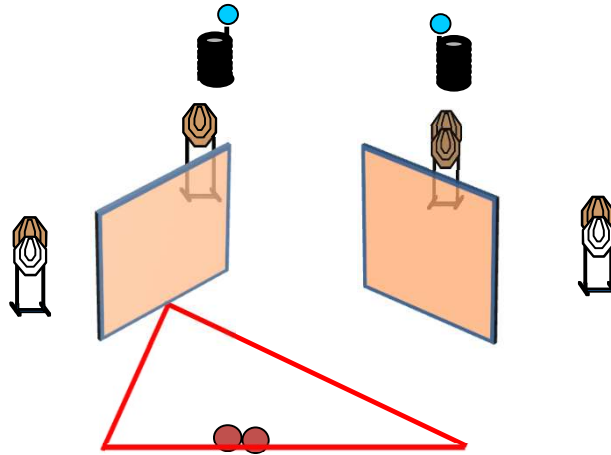
**Handgun/PCC Ready Condition:** Arma carica in fondina (PCC:Hip Level Option 1)

**Procedure:** Al segnale acustico ingaggiare i bersagli

**Design Notes:** IMP3 attiva IT3 swinger che resterà visibile al termine del movimento

**Briefing Notes:** Gli angoli di sicurezza sono 90° laterali ed il parapalle in verticale. Le strutture sono hard cover. Il punteggio verrà conteggiato durante l'esecuzione dell'esercizio; il tiratore potrà delegare altro tiratore alla verifica dei punti.

## Stage 8:



<b>Type:</b>	Short Course	<b>Targets:</b>			
<b>Rounds to be scored:</b>	12	IPSC Targets	5	IPSC Mini Targets	0
<b>Maximum Points:</b>	60	IPSC Poppers	0	IPSC Mini Poppers	0
		Plates	2		
<b>Start:</b>	Audible Signal	No-Shoots	2		

**Start Position:** talloni sui segni come mostrato

**Handgun/PCC Ready Condition:** Arma carica in fondina (PCC:Hip Level Option 1)

**Procedure:** Al segnale acustico ingaggiare i bersagli

**Design Notes:**

**Briefing Notes:**

Gli angoli di sicurezza sono 90° laterali ed il parapalle in verticale. Le strutture sono hard cover. Il punteggio verrà conteggiato durante l'esecuzione dell'esercizio; il tiratore potrà delegare altro tiratore alla verifica dei punti.