



presenta

3[^] prova Campionato Federale - Macro Area 7 S

XX TROFEO ETNA SHOOTING CLUB

09 e 10 Marzo 2024

8 STAGE / 160 colpi minimi / 800 punteggio massimo

Match Director: GIUNTA CARLO

Campo di tiro ETNA SHOOTING - SIGONELLA (CT)

contatti e-mail: carlo_giunta@libero.it cell 393 9468060 - 330 829923

Contatti: CARLO GIUNTA 393 9468060

e-mail: carlo_giunta@libero.it

Iscrizioni: via telematica sul sito web www.fitds.it MA.RE, - Match Registration

Munizionamento: Libero ogni tipo di munizionamento a cura del tiratore;

Ristorazione: sul campo è presente un punto di ristoro, è gradita la prenotazione.

Regolamento: FITDS/IPSC rulebook last edition

Classifiche: Div. Open, Standard, Production, Production Optics, PCC, Classic, Revolver

Premiazioni: come da regolamento sportivo edizione 2024

orario venerdì eventuale

Orari Sabato:

turno pomeriggio breafing ore 13,15 inizio gara ore 13,30

Orari Domenica: turno mattino breafing ore 8,15 inizio gara ore 8,30

turno pomeriggio breafing ore 13,15 inizio gara ore 13,30

Range Master a cura del S.A.F.R.O.

Range Officer a cura del S.A.F.R.O.

*Tutti i tiratori devono essere in regola con i permessi per il trasporto e l'utilizzo delle proprie armi e munizioni
L'organizzazione declina ogni responsabilità per il mancato rispetto delle norme di Legge in vigore
Si richiama il rispetto del Regolamento Sportivo in vigore relativamente alle prescrizioni su abbigliamento e accessori*

HOTELS

AGRITURISMO OASI DI FRANCESCA *SP 208 (800 METRI DAL POLIGONO)*

Cell. 338 7089401

HOTEL IL GELSO BIANCO *AUTOSTRADA CT-PA Km 3 (zona Aeroporto Fontanarossa)*

Tel. 095 7181159

RISTORANTI

AGRITURISMO OASI DI FRANCESCA *SP 208 (800 METRI DAL POLIGONO)*

Cell. 338 7089401

POLIGONO ETNA SHOOTING - SIGONELLA (CT) SP 106 KM 5,5

LATITUDINE : 37° 25' 43" N - (37,42859° N) LONGITUDINE : 014° 53' 16" E - (14,88777° E)

Via Autostrada:

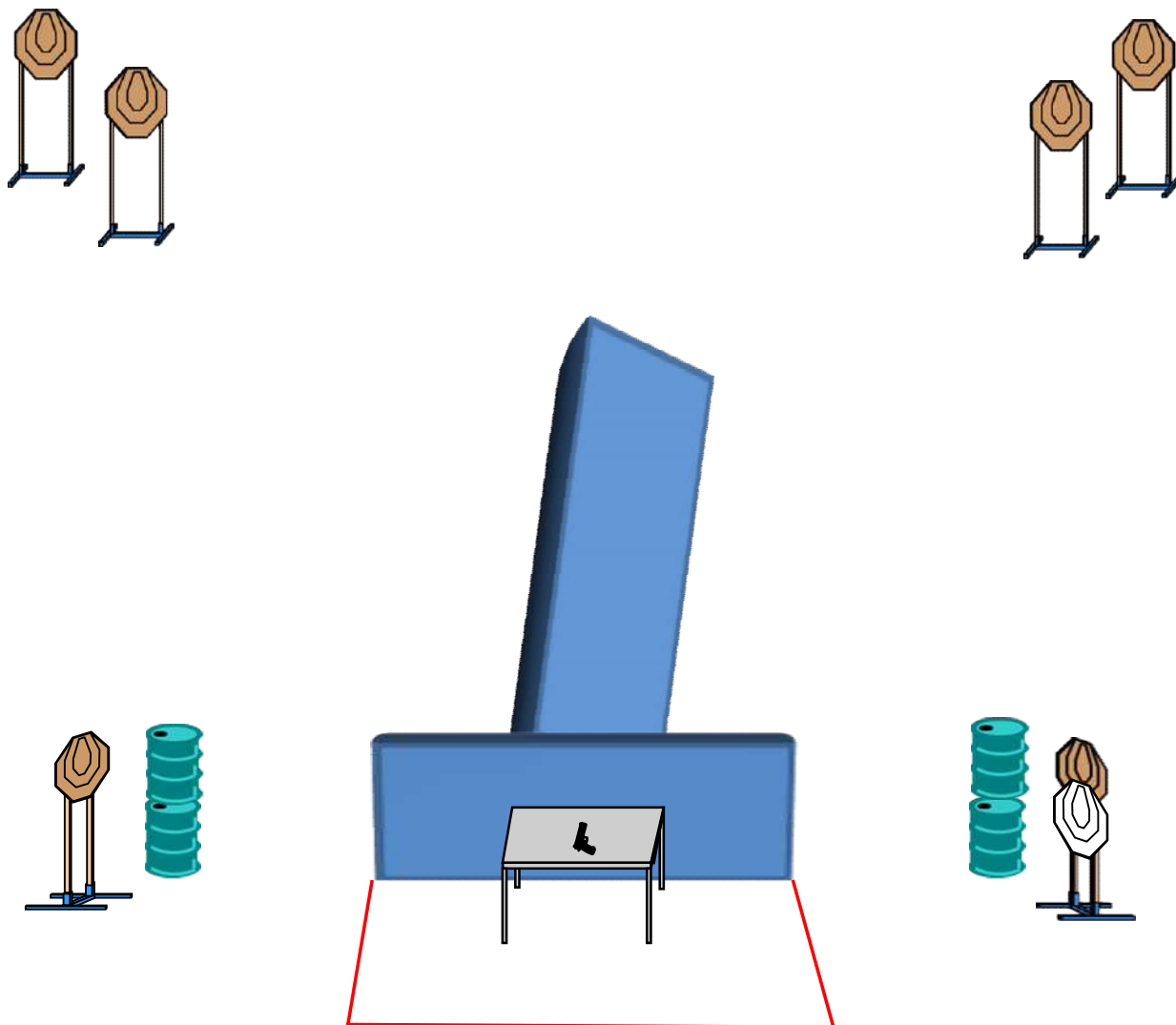
1. Prendi l'Autostrada Catania-Palermo A19;
2. Prendi l'uscita Motta S. Anastasia per entrare sulla SS192;
3. Svolta a destra (rifornimento Agip) per rimanere sulla SS192 (indicazioni per Gela/SS417/Enna/SS192);
4. Prosegui dopo il passaggio a livello e svolta a sinistra (dopo il ponte) sulla SP106;
5. Al Km 5,5 della SP106 sulla sinistra trovi il poligono.

PRESENTE SEGNALETICA CON LOGO POLIGONO

Match Profile

| STAGE | EXERCISE TYPE | IPSC TARGETS | IPSC MINI TARGETS | IPSC POPPERS | IPSC MINI POPPERS | PLATES | NO-SHOOTS | ROUNDS | MAX POINTS | STAGE % |
|--------------|---------------|--------------|-------------------|--------------|-------------------|----------|-----------|------------|------------|-------------|
| 1 | Short Course | 6 | | | | | 1 | 12 | 60 | 6,98% |
| 2 | Short Course | 5 | | | | 2 | | 12 | 60 | 6,98% |
| 3 | Medium Course | 11 | | 1 | 1 | | | 24 | 120 | 13,95% |
| 4 | Long Course | 15 | | | 2 | | | 32 | 160 | 18,60% |
| 5 | Medium Course | 10 | | 1 | | 3 | 1 | 24 | 120 | 13,95% |
| 6 | Short Course | 4 | | 4 | | | 1 | 12 | 60 | 6,98% |
| 7 | Medium Course | 11 | | | 2 | | 1 | 24 | 120 | 13,95% |
| 8 | Long Course | 15 | | | 2 | | | 32 | 160 | 18,60% |
| | | | | | | | | | | 0,00% |
| | | | | | | | | | | 0,00% |
| | | | | | | | | | | 0,00% |
| | | | | | | | | | | 0,00% |
| Total | | 77 | 0 | 6 | 7 | 5 | 4 | 172 | 860 | 100% |

Stage 1:



| | | | | | |
|-----------------------------|----------------|-----------------|---|-------------------|---|
| Type: | Short Course | Targets: | | | |
| Rounds to be scored: | 12 | IPSC Targets | 6 | IPSC Mini Targets | 0 |
| Maximum Points: | 60 | IPSC Poppers | 0 | IPSC Mini Poppers | 0 |
| | | Plates | 0 | | |
| Start: | Audible Signal | No-Shoots | 1 | | |

Start Position: Tiratore in piedi davanti al tavolo.

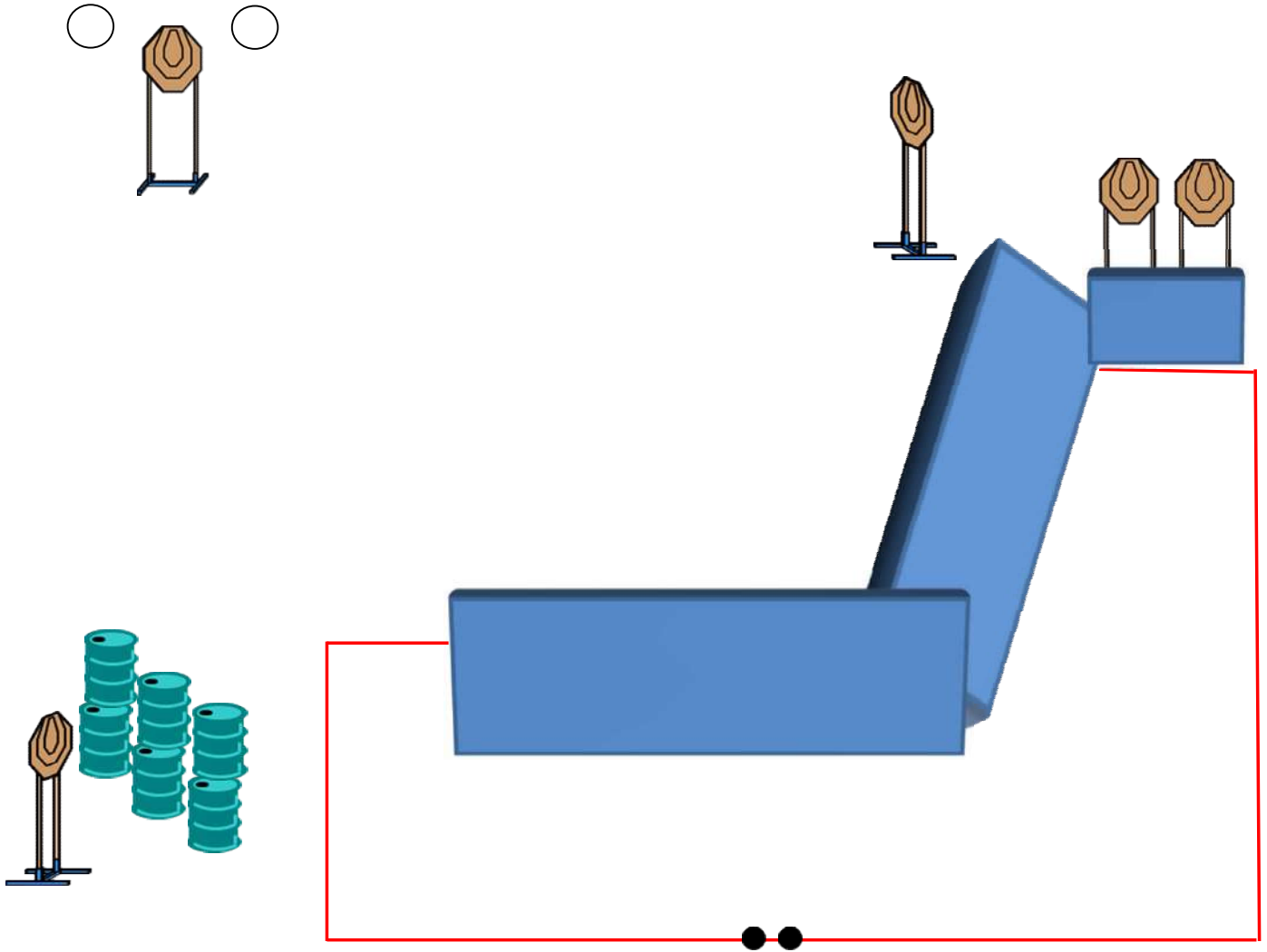
Handgun/PCC Ready Condition: Arma scarica sul tavolo - Anche PCC.

Procedure: Al segnale acustico ingaggiare i bersagli.

Design Notes:

Briefing Notes: Gli angoli di sicurezza sono 90° laterali ed il parapalle in verticale. Le strutture sono hard cover. Il punteggio verrà conteggiato durante l'esecuzione dell'esercizio; il tiratore potrà delegare altro tiratore alla verifica dei punti.

Stage 2:



| | | | | | |
|-----------------------------|----------------|-----------------|---|-------------------|---|
| Type: | Short Course | Targets: | | | |
| Rounds to be scored: | 12 | IPSC Targets | 5 | IPSC Mini Targets | 0 |
| Maximum Points: | 60 | IPSC Poppers | 0 | IPSC Mini Poppers | 0 |
| | | Plates | 2 | | |
| Start: | Audible Signal | No-Shoots | 0 | | |

Start Position: Tiratore in piedi, talloni che toccano gli appositi segni

Handgun/PCC Ready Condition: Arma carica in fondina - PCC : Hip Level option 1.

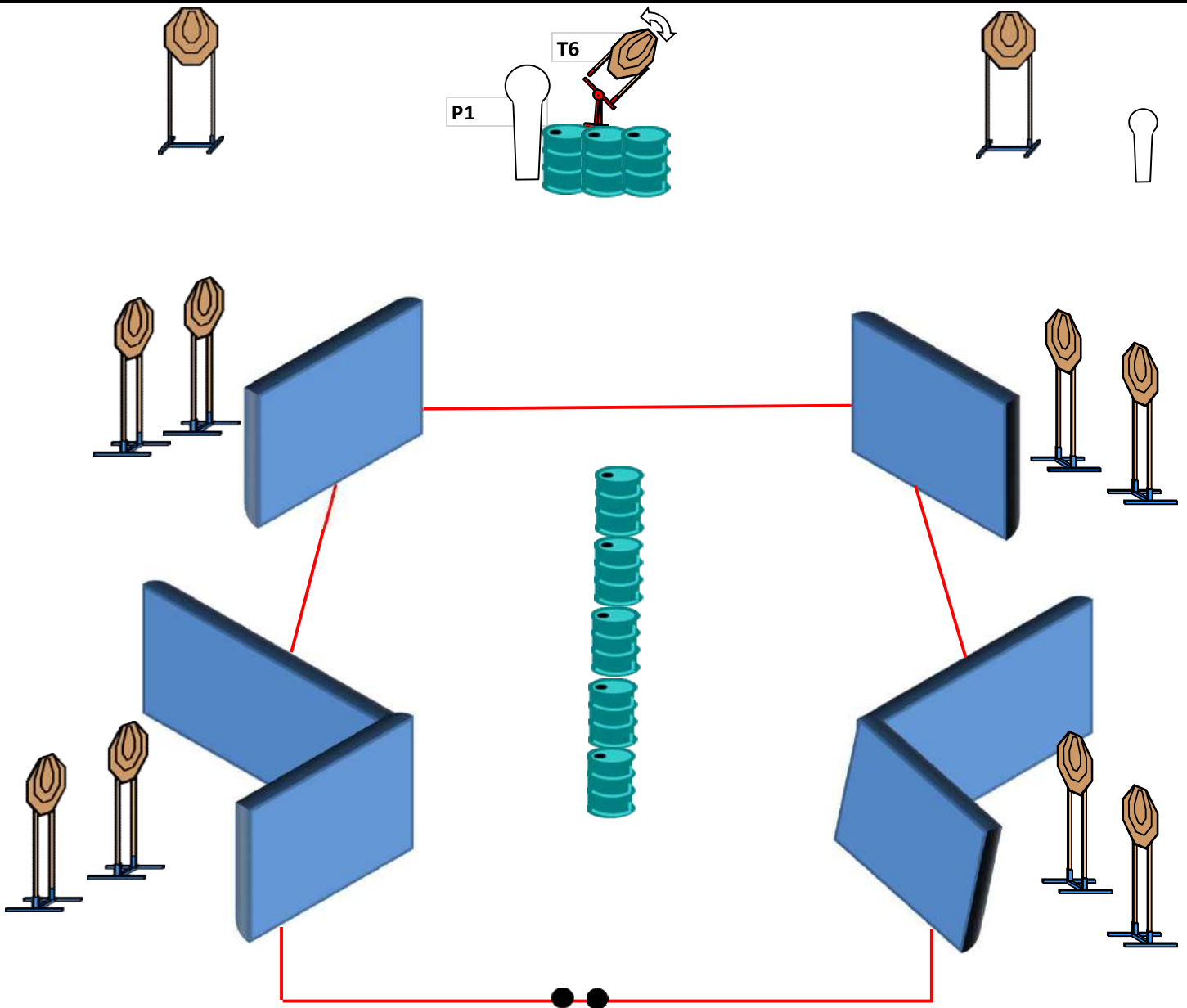
Procedure: Al segnale acustico ingaggiare i bersagli.

Design Notes:

Briefing Notes:

Gli angoli di sicurezza sono 90° laterali ed il parapalle in verticale. Le strutture sono hard cover. Il punteggio verrà conteggiato durante l'esecuzione dell'esercizio; il tiratore potrà delegare altro tiratore alla verifica dei punti.

Stage 3:



| | | | | | |
|-----------------------------|----------------|-----------------|----|-------------------|---|
| Type: | Medium Course | Targets: | | | |
| Rounds to be scored: | 24 | IPSC Targets | 11 | IPSC Mini Targets | 0 |
| Maximum Points: | 120 | IPSC Poppers | 1 | IPSC Mini Poppers | 1 |
| | | Plates | 0 | | |
| Start: | Audible Signal | No-Shoots | 0 | | |

Start Position: Tiratore in piedi, talloni che toccano gli appositi segni

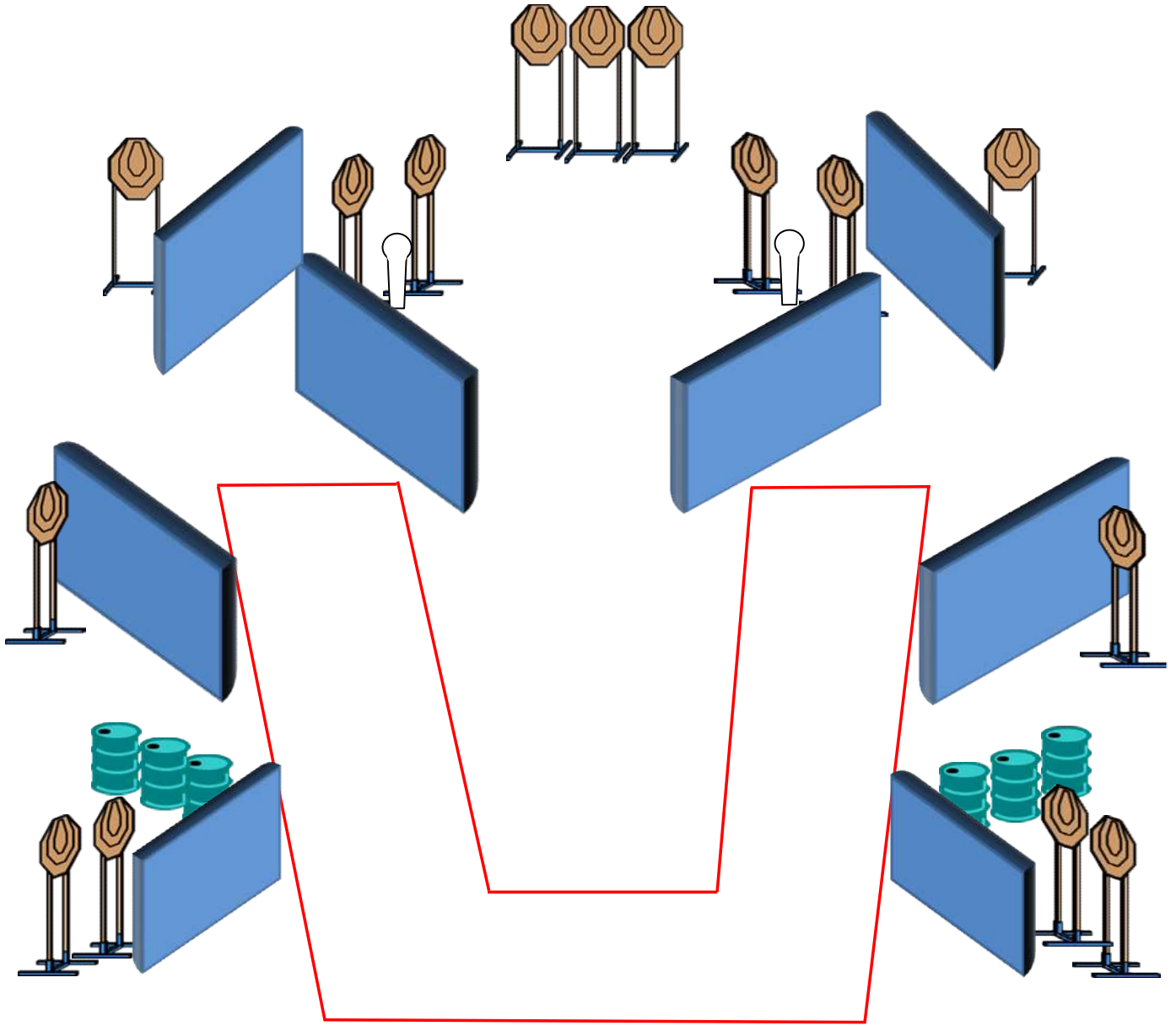
Handgun/PCC Ready Condition: Arma carica in fondina - PCC : Hip Level option 1.

Procedure: Al segnale acustico ingaggiare i bersagli.

Design Notes: P1 attiva T6 swinger che resterà visibile al termine del movimento

Briefing Notes: Gli angoli di sicurezza sono 90° laterali ed il parapalle in verticale. Le strutture sono hard cover. Il punteggio verrà conteggiato durante l'esecuzione dell'esercizio; il tiratore potrà delegare altro tiratore alla verifica dei punti.

Stage 4:



| | | | | | |
|-----------------------------|----------------|-----------------|----|-------------------|---|
| Type: | Long Course | Targets: | | | |
| Rounds to be scored: | 32 | IPSC Targets | 15 | IPSC Mini Targets | 0 |
| Maximum Points: | 160 | IPSC Poppers | 0 | IPSC Mini Poppers | 2 |
| | | Plates | 0 | | |
| Start: | Audible Signal | No-Shoots | 0 | | |

Start Position: Ovunque nella shooting area

Handgun/PCC Ready Condition: Arma carica in fondina - PCC : Hip Level option 1.

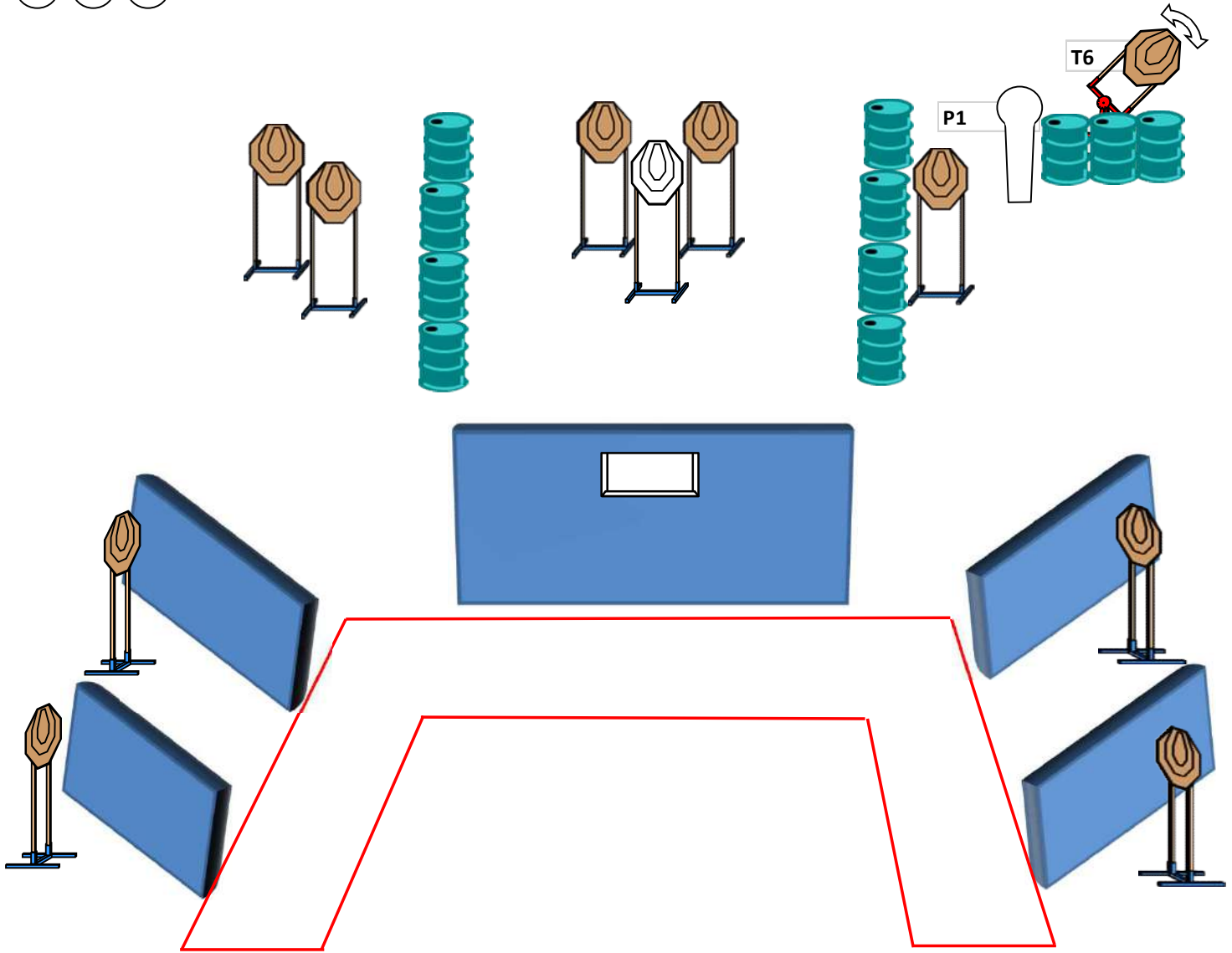

Procedure: Al segnale acustico ingaggiare i bersagli.

Design Notes:

Briefing Notes:

Gli angoli di sicurezza sono 90° laterali ed il parapalle in verticale. Le strutture sono hard cover. Il punteggio verrà conteggiato durante l'esecuzione dell'esercizio; il tiratore potrà delegare altro tiratore alla verifica dei punti.

Stage 5:



| | | | | | |
|-----------------------------|----------------|-----------------|----|-------------------|---|
| Type: | Medium Course | Targets: | | | |
| Rounds to be scored: | 24 | IPSC Targets | 10 | IPSC Mini Targets | 0 |
| Maximum Points: | 120 | IPSC Poppers | 1 | IPSC Mini Poppers | 0 |
| | | Plates | 3 | | |
| Start: | Audible Signal | No-Shoots | 1 | | |

Start Position: Ovunque nella shooting area

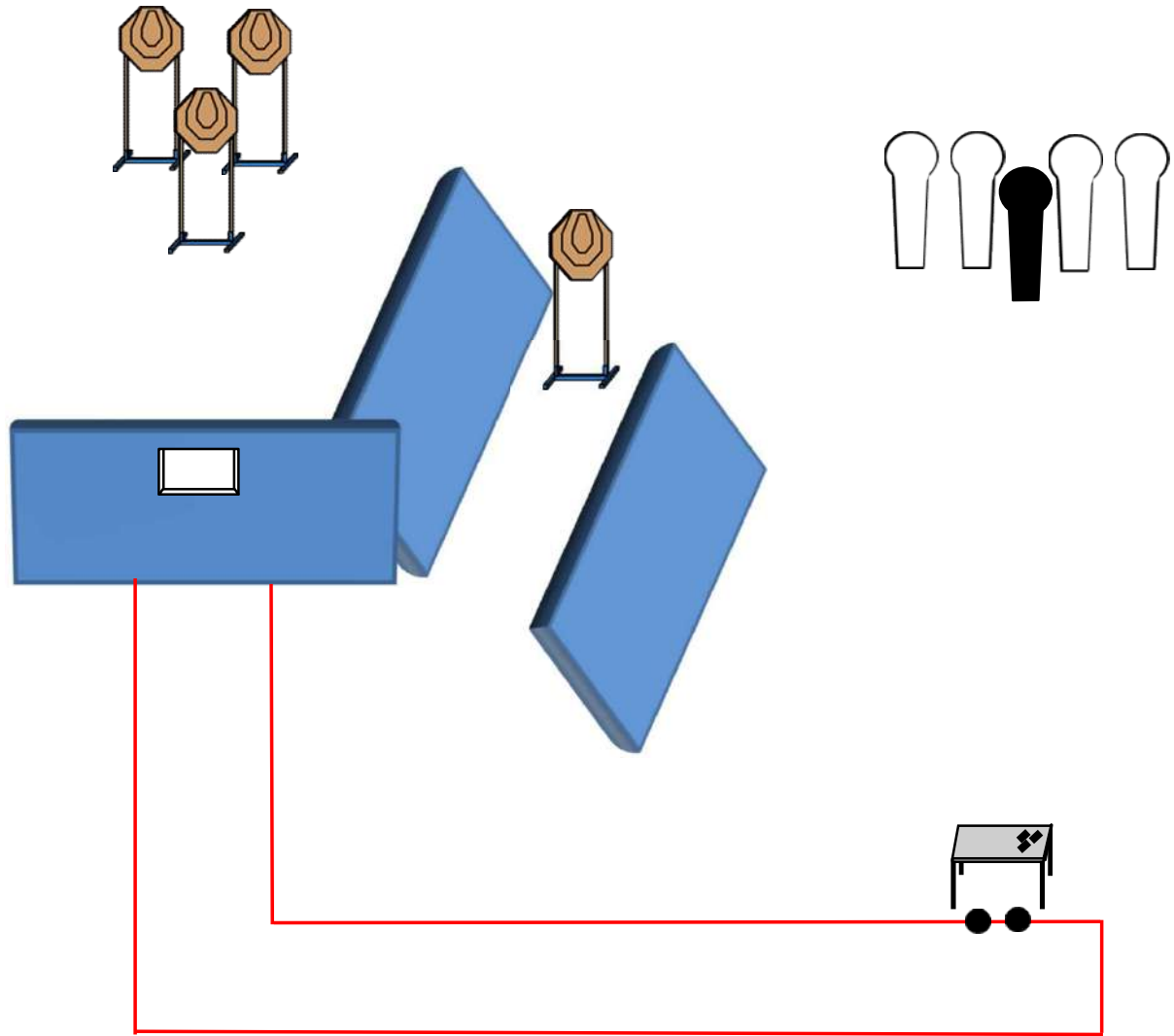
Handgun/PCC Ready Condition: Arma carica in fondina - PCC : Hip Level option 1.

Procedure: Al segnale acustico ingaggiare i bersagli.

Design Notes: P1 attiva T6 swinger che resterà visibile al termine del movimento

Briefing Notes: Gli angoli di sicurezza sono 90° laterali ed il parapalle in verticale. Le strutture sono hard cover. Il punteggio verrà conteggiato durante l'esecuzione dell'esercizio; il tiratore potrà delegare altro tiratore alla verifica dei punti.

Stage 6:



| | | | | | |
|-----------------------------|----------------|-----------------|---|-------------------|---|
| Type: | Short Course | Targets: | | | |
| Rounds to be scored: | 12 | IPSC Targets | 4 | IPSC Mini Targets | 0 |
| Maximum Points: | 60 | IPSC Poppers | 4 | IPSC Mini Poppers | 0 |
| | | Plates | 0 | | |
| Start: | Audible Signal | No-Shoots | 1 | | |

Start Position: Tiratore in piedi, punte dei piedi che toccano gli appositi segni.

Handgun/PCC Ready Condition: Arma in fondina, scarica - PCC : Hip Level option 2. Caricatori che si intendono utilizzare sul tavolo.

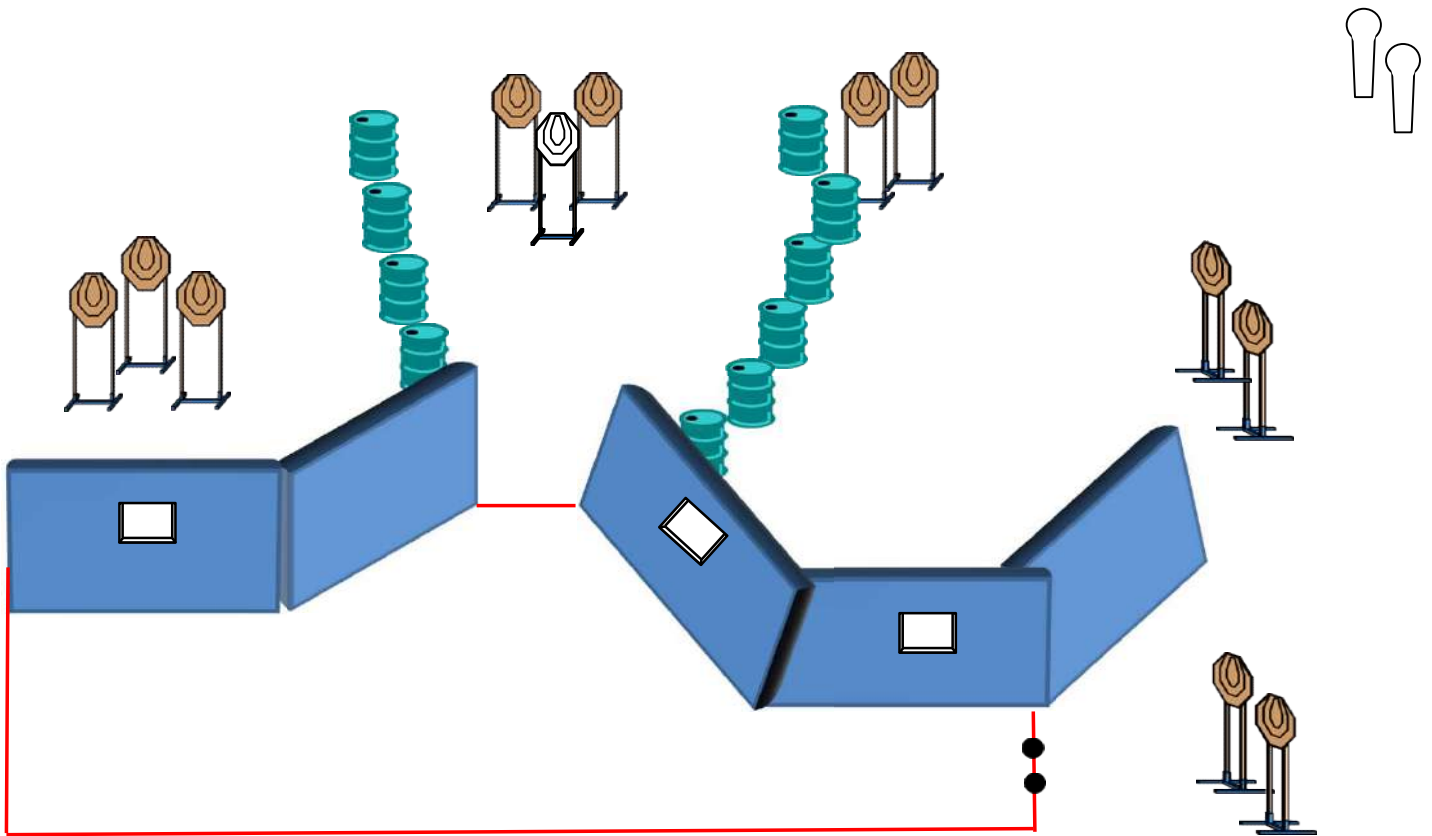
Procedure: Al segnale acustico ingaggiare i bersagli.

Design Notes:

Briefing Notes:

Gli angoli di sicurezza sono 90° laterali ed il parapalle in verticale. Le strutture sono hard cover. Il punteggio verrà conteggiato durante l'esecuzione dell'esercizio; il tiratore potrà delegare altro tiratore alla verifica dei punti.

Stage 7:



| | | | | | |
|-----------------------------|----------------|-----------------|----|-------------------|---|
| Type: | Medium Course | Targets: | | | |
| Rounds to be scored: | 24 | IPSC Targets | 11 | IPSC Mini Targets | 0 |
| Maximum Points: | 120 | IPSC Poppers | 0 | IPSC Mini Poppers | 2 |
| | | Plates | 0 | | |
| Start: | Audible Signal | No-Shoots | 1 | | |

Start Position: Tiratore in piedi, punte dei piedi che toccano gli appositi segni

Handgun/PCC Ready Condition: Arma carica in fondina - PCC : Hip Level option 1.

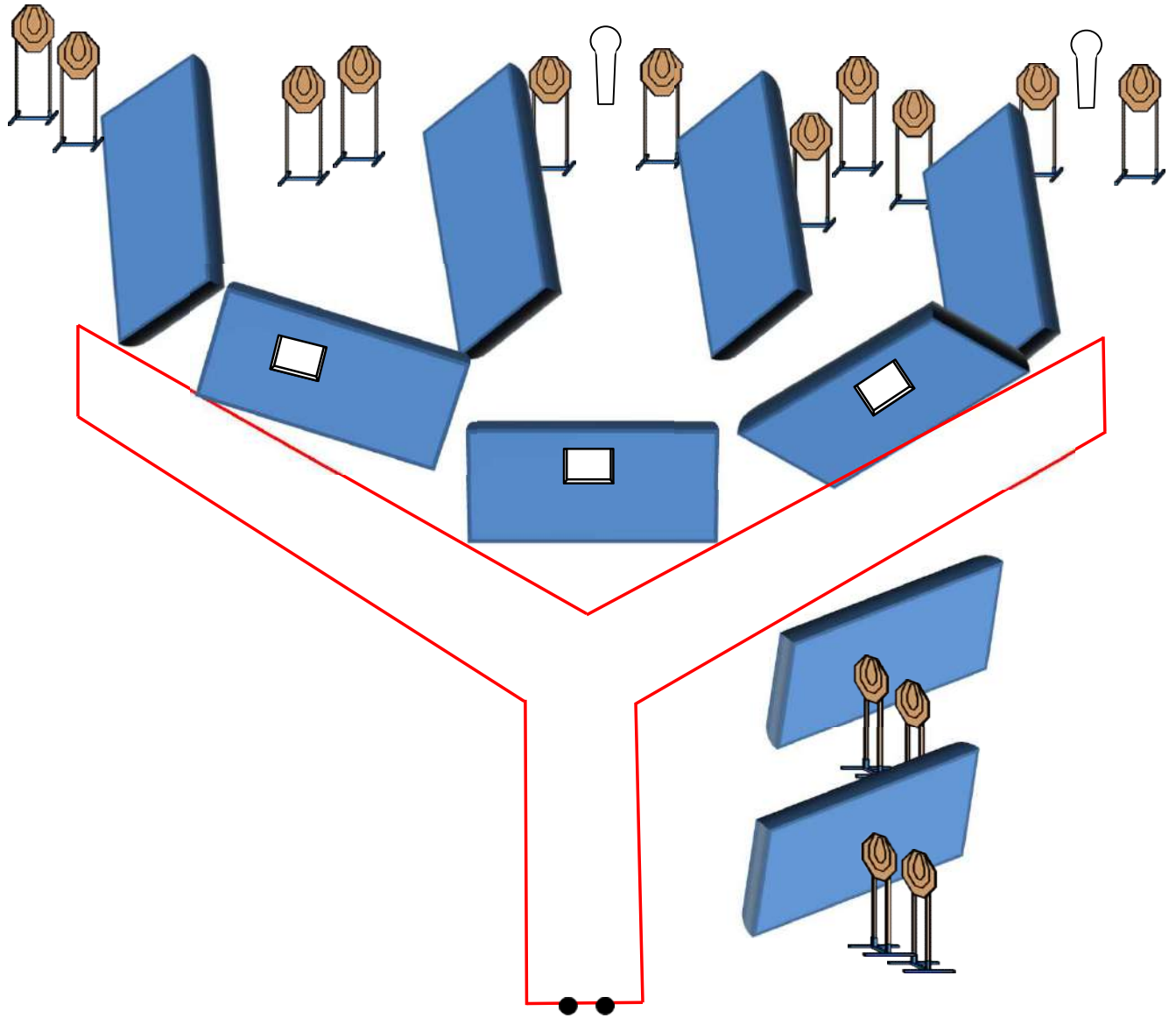
Procedure: Al segnale acustico ingaggiare i bersagli.

Design Notes:

Briefing Notes:

Gli angoli di sicurezza sono 90° laterali ed il parapalle in verticale. Le strutture sono hard cover. Il punteggio verrà conteggiato durante l'esecuzione dell'esercizio; il tiratore potrà delegare altro tiratore alla verifica dei punti.

Stage 8:



| | | | | | |
|-----------------------------|----------------|-----------------|----|-------------------|---|
| Type: | Long Course | Targets: | | | |
| Rounds to be scored: | 32 | IPSC Targets | 15 | IPSC Mini Targets | 0 |
| Maximum Points: | 160 | IPSC Poppers | 0 | IPSC Mini Poppers | 2 |
| | | Plates | 0 | | |
| Start: | Audible Signal | No-Shoots | 0 | | |

Start Position: Tiratore in piedi, talloni che toccano gli appositi segni

Handgun/PCC Ready Condition: Arma carica in fondina - PCC : Hip Level option 1.

Procedure: Al segnale acustico ingaggiare i bersagli.

Design Notes:

Briefing Notes:

Gli angoli di sicurezza sono 90° laterali ed il parapalle in verticale. Le strutture sono hard cover. Il punteggio verrà conteggiato durante l'esecuzione dell'esercizio; il tiratore potrà delegare altro tiratore alla verifica dei punti.