



presenta

1° Campionato Italiano 2024

Trofeo Cavafuoco '24

15/16 Giugno 2024

10 STAGE / 191 colpi minimi / 955 punteggio massimo

Match Director: Francesco Errante Parrino

Poligono Cavafuoco - Castelvetro (TP)

contatti e-mail: info@cavafuoco.it cell. Francesco 3476497743

Contatti: M.D. 3476497743

e-mail: info@cavafuoco.it

Iscrizioni: via telematica sul sito web www.fitds.it MA.RE, - Match Registration

Munizionamento: Libero ogni tipo di munizionamento a cura del tiratore;

Ristorazione: sul campo è presente un punto di ristoro;

Regolamento: FITDS/IPSC rulebook last edition

Classifiche: Div. Open, Standard, Production, Production Optics, PCC, Classic, Revolver

Premiazioni: come da regolamento sportivo edizione 2024

orario venerdì turno pomeriggio pre-match breafing ore 12:30 inizio ore 13:00

Orari Sabato: turno mattino breafing ore 07:45, inizio gara 08:00

turno pomeriggio breafing ore 12:30 inizio gara ore 13:00

Orari Domenica: turno mattino breafing ore 07:45, inizio gara 08:00

turno pomeriggio breafing ore 12:30, inizio gara ore 13:00

Range Master a cura del S.A.F.R.O.

Range Officer a cura del S.A.F.R.O.

*Tutti i tiratori devono essere in regola con i permessi per il trasporto e l'utilizzo delle proprie armi e munizioni
L'organizzazione declina ogni responsabilità per il mancato rispetto delle norme di Legge in vigore
Si richiama il rispetto del Regolamento Sportivo in vigore relativamente alle prescrizioni su abbigliamento e accessori*

HOTELS

B&B San Domenico - Piazza Regina Margherita n. 30 - Castelvetro - Tel. 3701377487

B&B San Giovanni - Via XXIV Maggio n. 1 - Castelvetro - Tel. 3381440789

Agriturismo Campo Allegro - Strada Statale 119 km 47 - Santa Ninfa - Tel. 092460463

Hotel Admeto - Via Palinuro n. 3 - Marinella di Selimunte - Tel 092446796

Althea Palace Hotel - Via Caduti di Nassirya - Castelvetro - Tel. 0924904873

Esperidi Park Hotel - S.S. 115 n.10 - Castelvetro - Tel. 0924902637

"Poligono Cavafuoco"

Contrada Rampante Favara snc ... sul navigatore via Tagliata (Chiesa della Tagliata)

COME RAGGIUNGERCI:

Autostrada A 29 Palermo - Mazara del Vallo, uscita Santa Ninfa / Castelvetro Nord.

Allo svincolo svoltare a sinistra e proseguire in direzione Castelvetro (SS 119).

Dopo circa 5,5 km si incontra un passaggio a livello, 200 metri circa dopo il quale svoltare a sinistra.

Proseguire fino ad incontrare a sinistra una piccola chiesa.

Girare attorno alla chiesa e proseguire seguendo le indicazioni "Poligono Cava Fuoco".

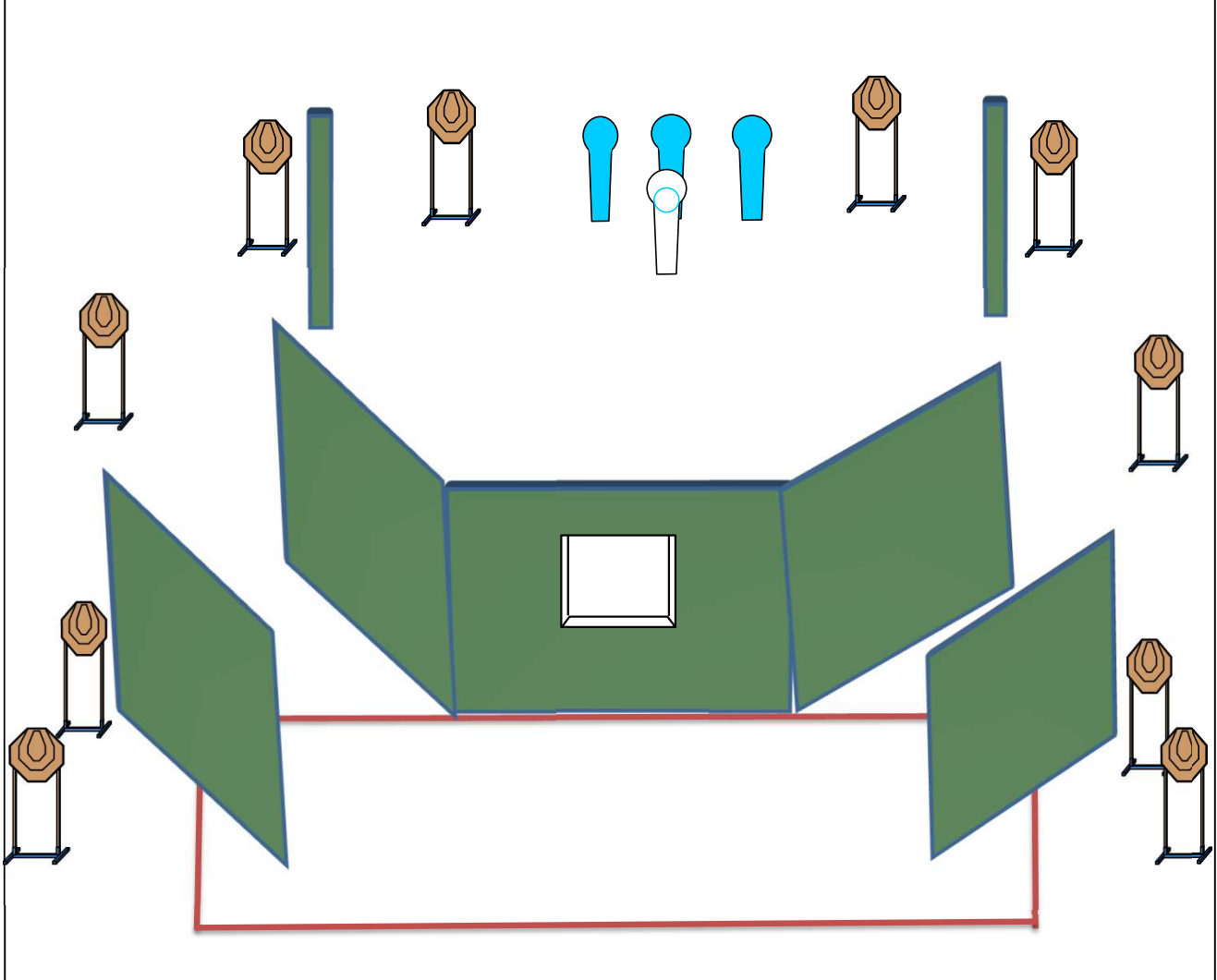
Coordinate GPS: Latitudine 37°42'12.05" N, Longitudine 12°48'41.58" E

Siamo presenti anche su Google Maps (maps.google.it) alla voce "Poligono Cava Fuoco".

Match Profile

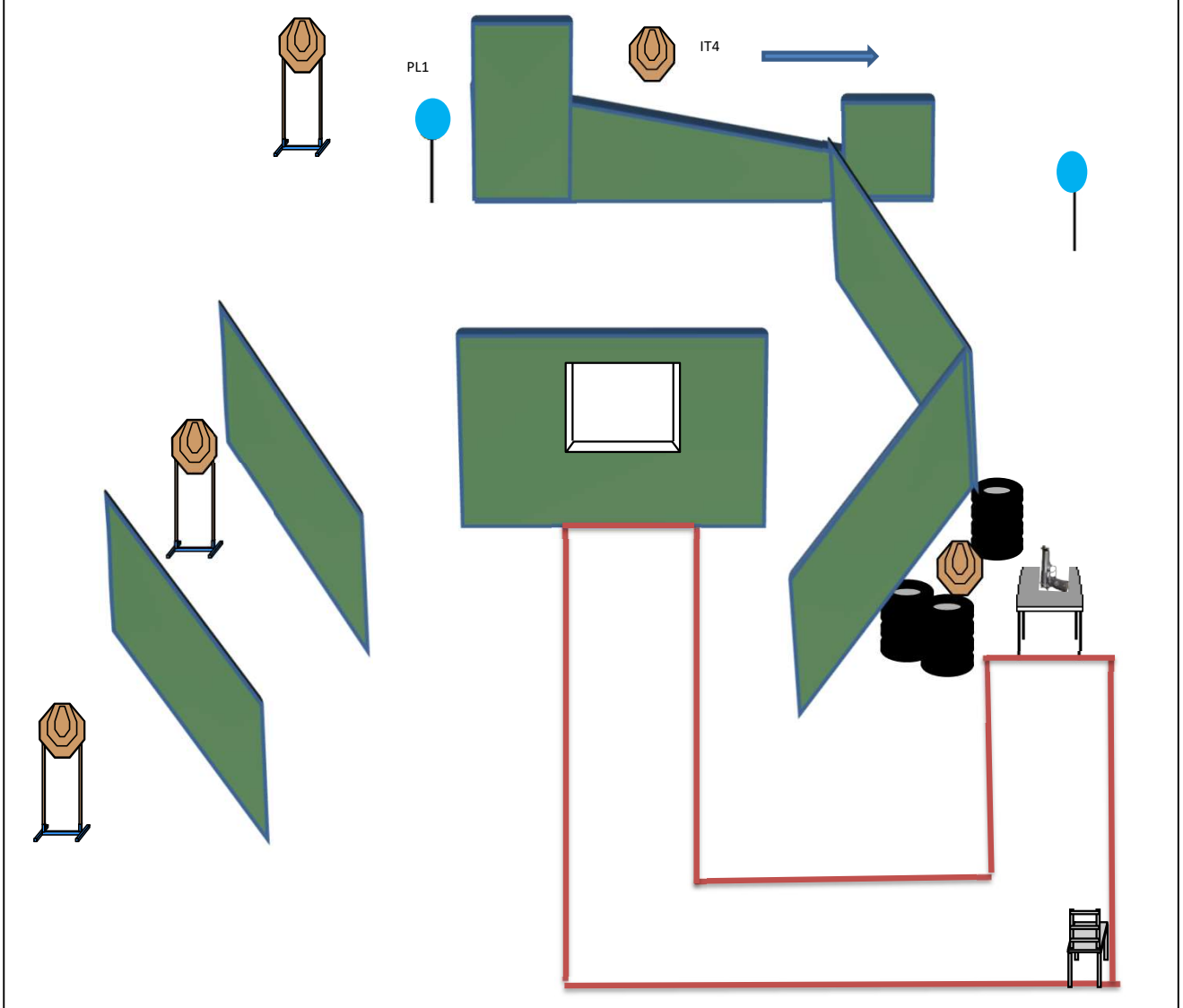
STAGE	EXERCISE TYPE	DISTANCE	IPSC TARGETS	IPSC POPPERS	IPSC MINI POPPERS	PLATES	NO-SHOOTS	ROUNDS	MAX POINTS	STAGE %
1	Medium Course		10	0	3	0	1	23	115	12,04%
2	Short Course		5	0	0	2	0	12	60	6,28%
3	Medium Course		10	0	2	2	2	24	120	12,57%
4	Short Course		5	2	0	0	0	12	60	6,28%
5	Long Course		14	0	0	4	0	32	160	16,75%
6	Medium Course		10	0	1	2	1	23	115	12,04%
7	Short Course		5	1	0	1	0	12	60	6,28%
8	Long Course		15	1	0	1	2	32	160	16,75%
9	Short Course		6	0	0	0	0	12	60	6,28%
10	Short Course		3	1	0	2	1	9	45	4,71%
										0,00%
										0,00%
Total			83	5	6	14	7	191	955	100%

Stage 1



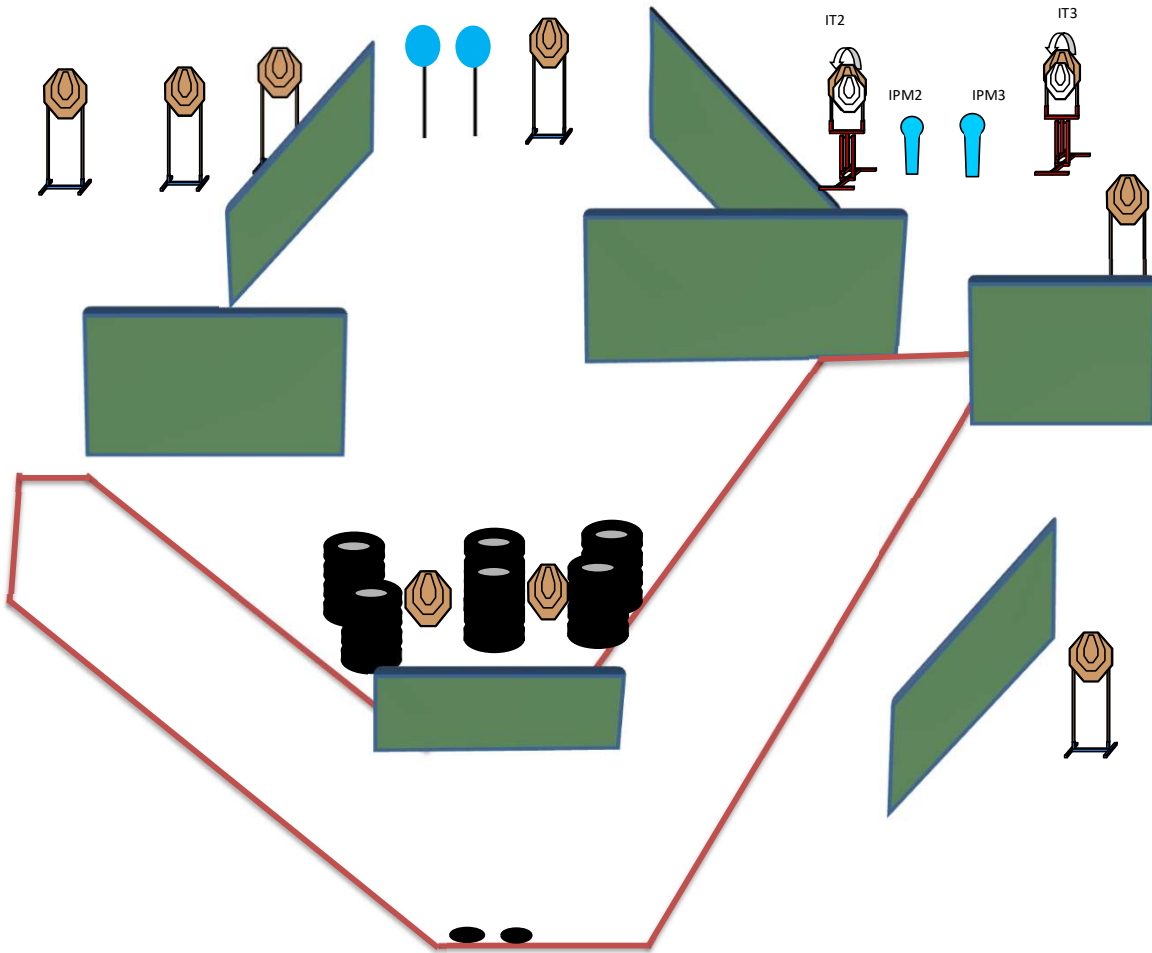
Type:	medium course	Targets:	IPSC Targets	10	IPSC Mini Targets	0
Rounds:	23		IPSC Poppers	0	IPSC Mini Poppers	3
Max Points:	115		Plates	0		
Distances:	0		No-Shoots	1		
Start:	Audible Signal					
Start Position:	ovunque nella shooting area					
Handgun/PCC Ready Condition:	Arma carica in fondina. (PCC: HIP LEVEL option 1)					
Procedure:	al segnale acustico ingaggiare i bersagli					
Design Notes:						

Stage 2



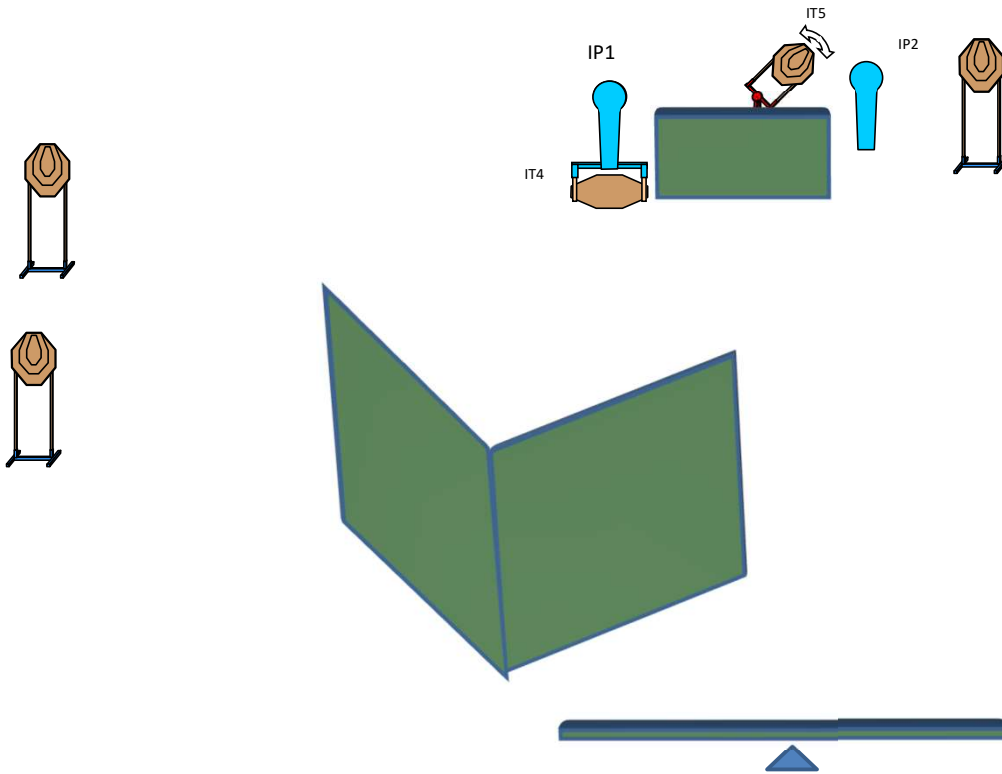
Type:	Short Course	Targets:		
Rounds:	12	IPSC Targets	5	IPSC Bobber
Max Points:	60	IPSC Poppers	0	IPSC Mini Poppers
Distances:		Plates	2	
Start:	Audible Signal	No-Shoots	0	
Start Position:	seduto mani sulle ginocchia			
Handgun/PCC Ready Condition:	Arma scarica sul tavolo, caricatori in buffetteria - (PCC: idem)			
Procedure:	Al segnale acustico ingaggiare i bersagli.			
Design Notes:	PL1 attiva IT4 swinger che resterà visibile al termine del movimento			
Briefing Notes:	Gli angoli di sicurezza sono 90° laterali ed il parapalle in verticale. Le strutture sono hard cover. Il punteggio verrà conteggiato durante l'esecuzione dell'esercizio; il tiratore potrà delegare altro tiratore alla verifica dei punti.			

Stage 3



Type:	Medium Course	Targets:	IPSC Targets	10	IPSC Mini Targets	0
Rounds:	24	IPSC Poppers	0	IPSC Mini Poppers	2	
Max Points:	120	Plates	2			
Distances:		No-Shoots	2			
Start:	Audible Signal					
Start Position:	talloni a contatto con i segni					
Handgun/PCC Ready Condition:	Arma carica in fondina - (PCC: Hip level option 1)					
Procedure:	al segnale acustico ingaggiare i bersagli					
Design Notes:	IMP2 attiva NO-SHOOT swinger che lascerà visibile al termine del movimento IT2 IMP3 attiva NO-SHOOT swinger che lascerà visibile al termine del movimento IT3					
Briefing Notes:	Gli angoli di sicurezza sono 90° laterali ed il parapalle in verticale. Le strutture sono hard cover. Il punteggio verrà conteggiato durante l'esecuzione dell'esercizio; il tiratore potrà delegare altro tiratore alla verifica dei punti.					

Stage 4



Black Lion

Type: Short Course
Rounds: 12
Max Points: 60
Distances: 0
Start: Audible Signal

Targets:
 IPSC Targets 5 IPSC Mini Targets 0
 IPSC Poppers 2 IPSC Mini Poppers 0
 Plates 0
 No-Shoots 0

Start Position: ovunque sopra la pedana mobile

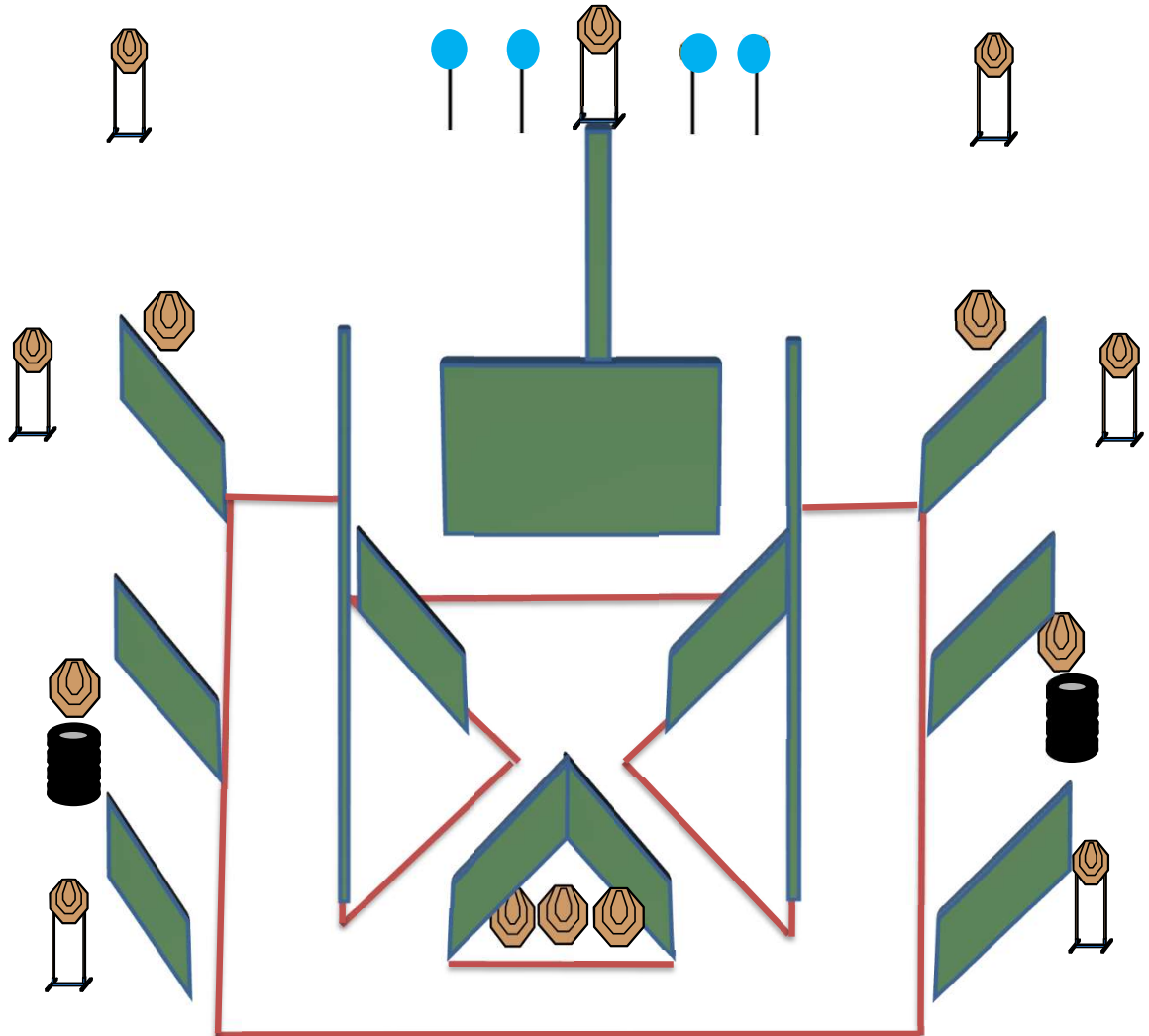
Handgun/PCC Ready Condition: Arma carica in fondina (PCC: Hip Level option 1)

Procedure: Al segnale acustico ingaggiare i bersagli

Design Notes: IP1 attiva IT4 swinger e IP2 attiva IT5 swingers, che resteranno visibili al termine del movimento

Briefing Notes: Gli angoli di sicurezza sono 90° laterali ed il parapalle in verticale. Le strutture sono hard cover. Il punteggio verrà conteggiato durante l'esecuzione dell'esercizio; il tiratore potrà delegare altro tiratore alla verifica dei punti.

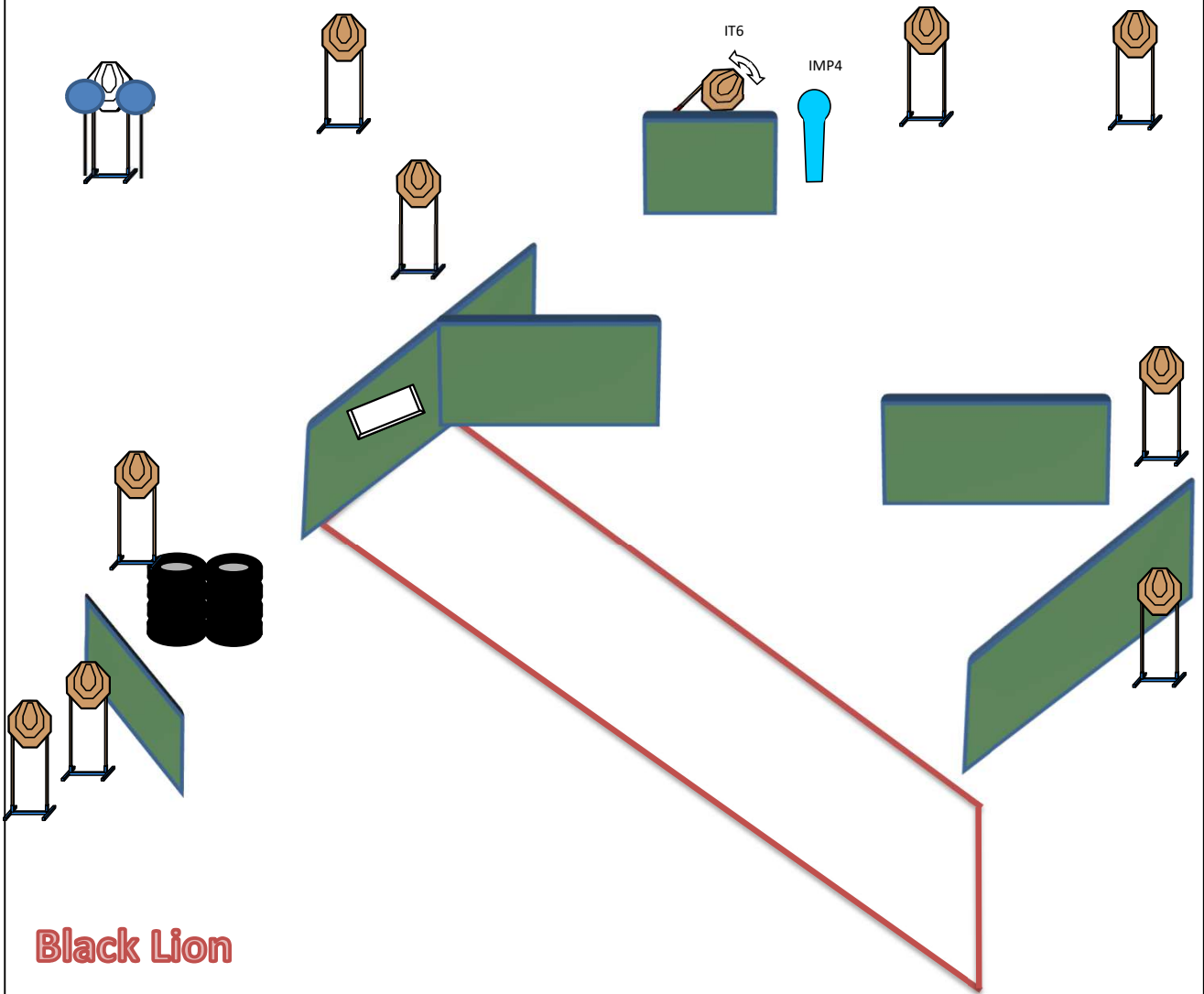
Stage 5



Black Lion

Type:	Long Course	Targets:			
Rounds:	32	IPSC Targets	14	IPSC Mini Targets	0
Max Points:	160	IPSC Poppers	0	IPSC Mini Poppers	0
Distances:	0	Plates	4		
Start:	Audible Signal	No-Shoots	0		
Start Position:	Ovunque nella shooting area				
Handgun/PCC Ready Condition:	Arma carica in fondina - (PCC: Hip Level option 1)				
Procedure:	Al segnale acustico ingaggiare i bersagli				
Design Notes:					

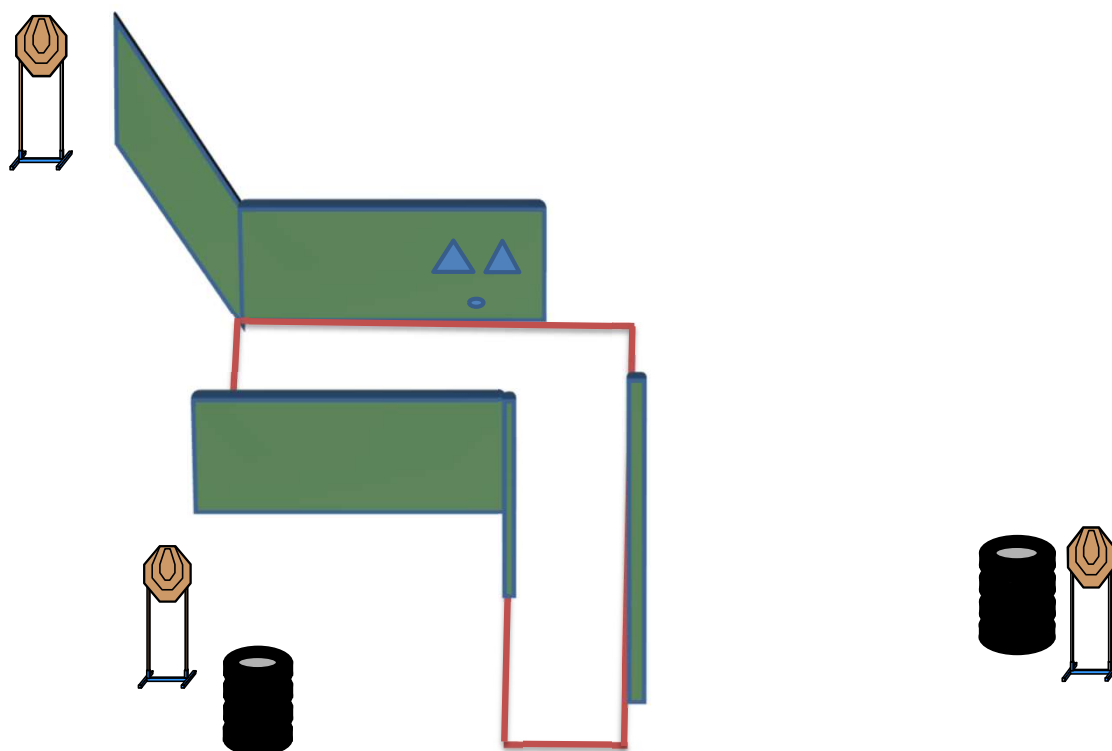
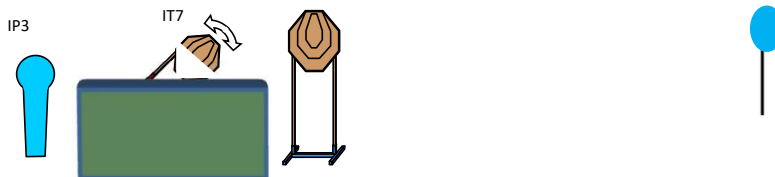
Stage 6



Black Lion

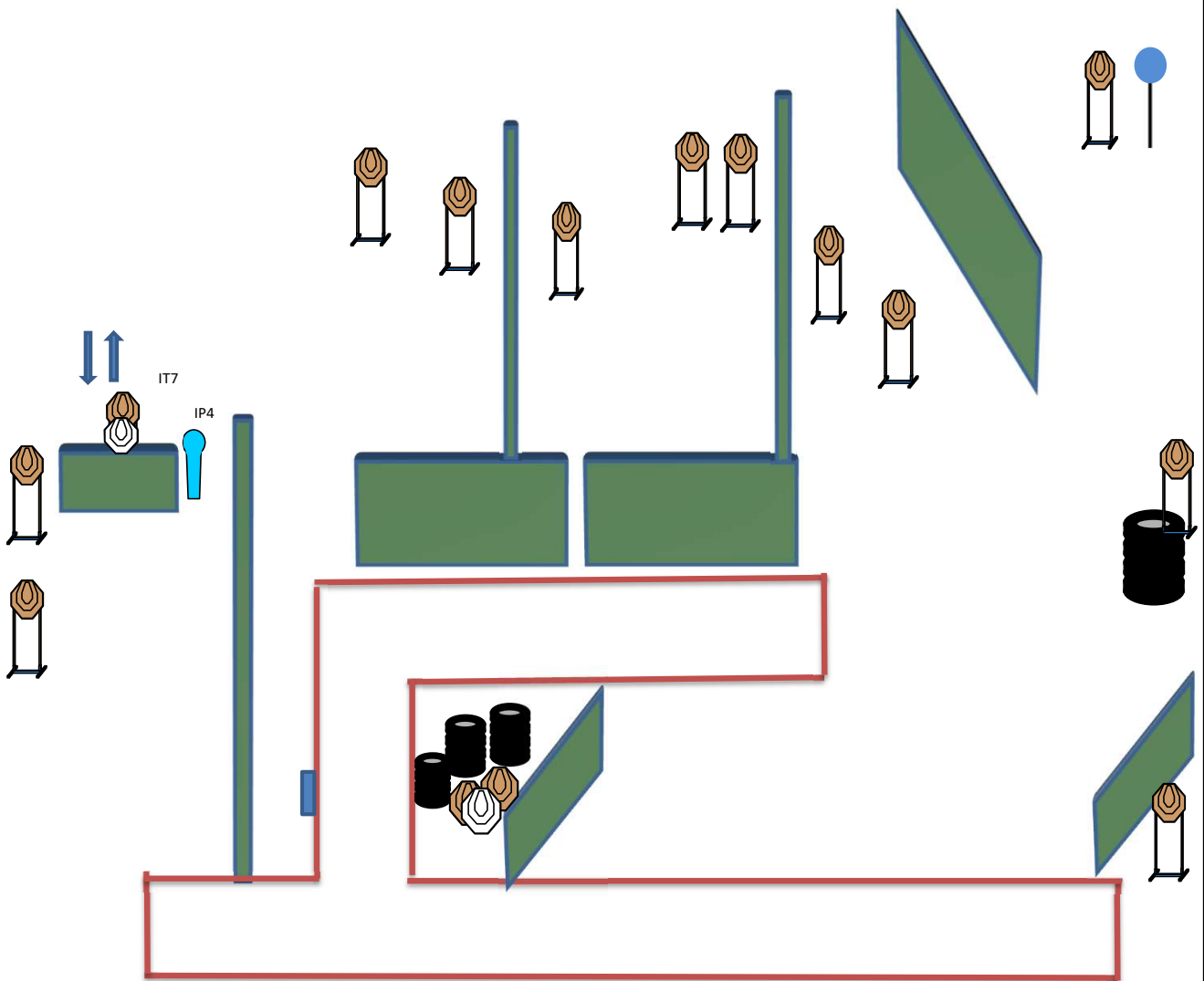
Type:	Medium Course	Targets:		
Rounds:	23	IPSC Targets	10	IPSC Bobber
Max Points:	115	IPSC Poppers	0	IPSC Mini Poppers
Distances:	0	Plates	2	
Start:	Audible Signal	No-Shoots	1	
Start Position:	ovunque nella shooting area			
Handgun/PCC Ready Condition:	Arma carica in fondina - (PCC: Hip Level option 1)			
Procedure:	Al segnale acustico ingaggiare i bersagli.			
Design Notes:	IMP4 attiva IT6 swinger che resta visibile al termine del movimento			

Stage 7



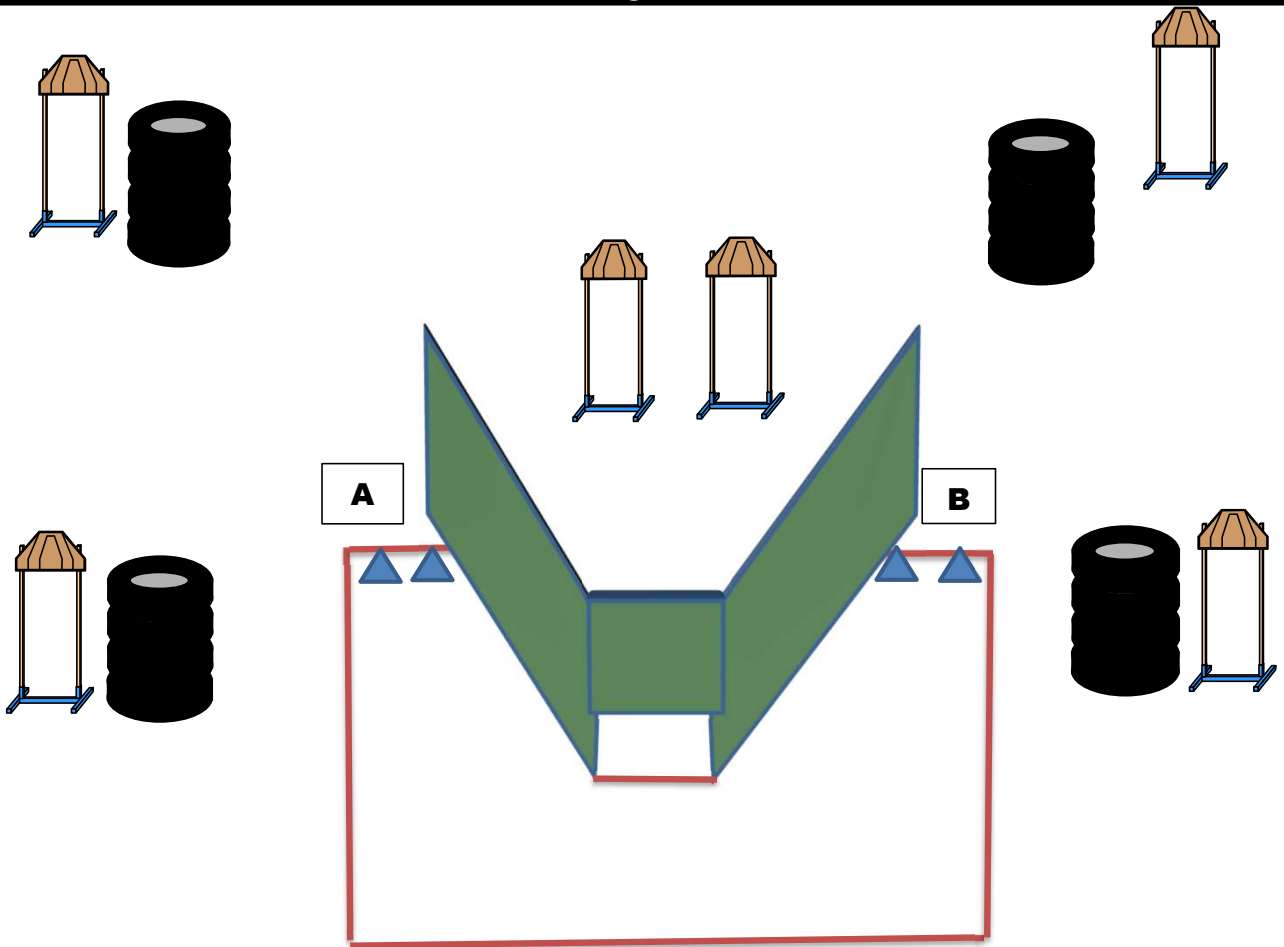
Type:	Short Course	Targets:			
Rounds:	12	IPSC Targets	5	IPSC Bobber	0
Max Points:	60	IPSC Poppers	1	IPSC Mini Popper	0
Distances:	0	Plates	1		
Start:	Audible Signal	No-Shoots	0		
Start Position:	mani a contatto con i segni - PCC volata sul segno				
Handgun/PCC Ready Condition:	Arma carica in fondina colpo non camerato - (PCC: Hip Level option 2)				
Procedure:	Al segnale acustico ingaggiare i bersagli				
Design Notes:	IP3 attiva IT7 swinger che resterà visibili al termine del movimento				

Stage 8



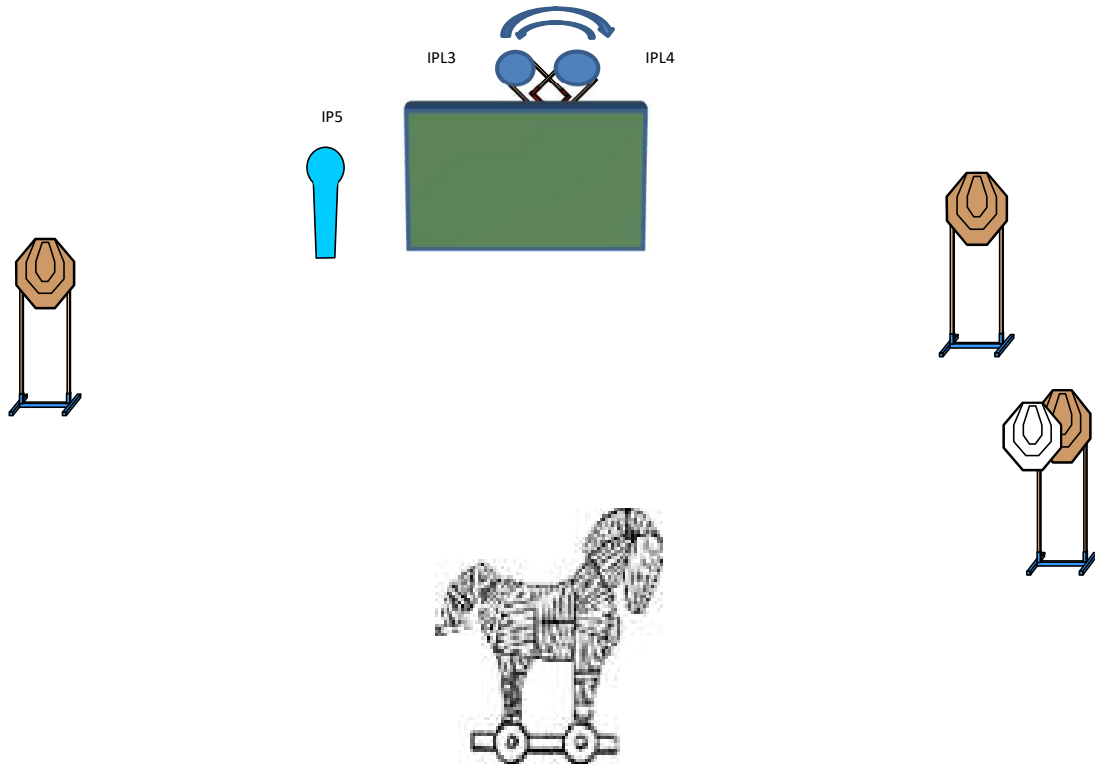
Type:	Long Course	Targets:		
Rounds:	32	IPSC Targets	15	IPSC Mini Targets
Max Points:	160	IPSC Poppers	1	IPSC Mini Poppers
Distances:		Plates	1	
Start:	Audible Signal	No-Shoots	2	
Start Position:	fronte parapalle di fondo, piede a contatto con il segno, come mostrato			
Handgun/PCC Ready Condition:	Arma carica in fondina - (PCC: Hip Level option 1)			
Procedure:	Al segnale acustico ingaggiare i bersagli			
Design Notes:	IP4 attiva IT7 swinger che resterà visibile al termine del movimento			

Stage 9



Type: Short Course Rounds: 12 Max Points: 60 Distances: Start: Audible Signal	Targets: IPSC Targets 6 IPSC Mini Targets 0 IPSC Poppers 0 IPSC Mini Poppers 0 Plates 0 No-Shoots 0
Start Position:	punte dei piedi a contatto con i segni in A o in B.
Handgun/PCC Ready Condition:	Arma carica in fondina - (PCC: Hip Level option 1)
Procedure:	Al segnale acustico ingaggiare i bersagli
Design Notes:	

Stage 10



Type:	Short Course	Targets:			
Rounds:	9	IPSC Targets	3	IPSC Mini Targets	0
Max Points:	45	IPSC Poppers	1	IPSC Mini Poppers	0
Distances:		Plates	2		
Start:	Audible Signal	No-Shoots	1		
Start Position:	seduto sul cavallo mani che trattengono le redini - PCC seduto hip level				
Handgun/PCC Ready Condition:	Arma scarica in fondina - (PCC: Hip Level option 3)				
Procedure:	Al segnale acustico ingaggiare i bersagli				
Design Notes:	IP5 attiva PL3 e PL4 swingers che resteranno visibili al termine del movimento				