

la ASD



*presenta*

# NATIONALS

## Steel Challenge 2024

### 20 - 21 Gennaio 2024

5 STAGE - 125 colpi minimi

*Match Director: Buticchi Edoardo*

Campo di tiro di Uboldo (VA)

contatti e-mail: [tsuboldo@libero.it](mailto:tsuboldo@libero.it) cell. 320 0351372

**Contatti:** *Tel. cell. 331 3614100*

**e-mail:** [bubu@bubuipsc.com](mailto:bubu@bubuipsc.com)

**Iscrizioni:** *via telematica sul sito web [www.fitds.it](http://www.fitds.it) MA.RE, - Match Registration*

**Munizionamento:** *Libero ogni tipo di munizionamento a cura del tiratore;*

**Ristorazione:** *sul campo è presente un punto di ristoro;*

**Regolamento:** *FITDS/STEEL rulebook last edition*

**Classifiche:** *Div. Open, Standard, Production, Production Optics, PCC, Classic, Revolver  
Bronzo Entry Level*

**Premiazioni:** *come da Regolamento Steel edizione 2024*

**Orari Sabato:** *1^ Turno: dalle ore 8,00 alle ore 10.00*

*2^ Turno: dalle ore 10,30 alle ore 12,30*

*3^ Turno: dalle ore 13,30 alle ore 15,30*

**Orari Domenica:** *1^ Turno: dalle ore 8,00 alle ore 10.00*

*2^ Turno: dalle ore 10,30 alle ore 12,30*

*3^ Turno: dalle ore 13,30 alle ore 15,30*

**Range Master** *a cura del S.A.F.R.O.*

**Range Officer** *a cura dell'organizzazione*

*Tutti i tiratori devono essere in regola con i permessi per il trasporto e l'utilizzo delle proprie armi e munizioni*

*L'organizzazione declina ogni responsabilità per il mancato rispetto delle norme di Legge in vigore*

*Si richiama il rispetto del Regolamento Sportivo in vigore relativamente alle prescrizioni su abbigliamento e accessori*

**HOTELS**

*Hotel il Pioppeto, via Strada Madonna 14 Saronno*

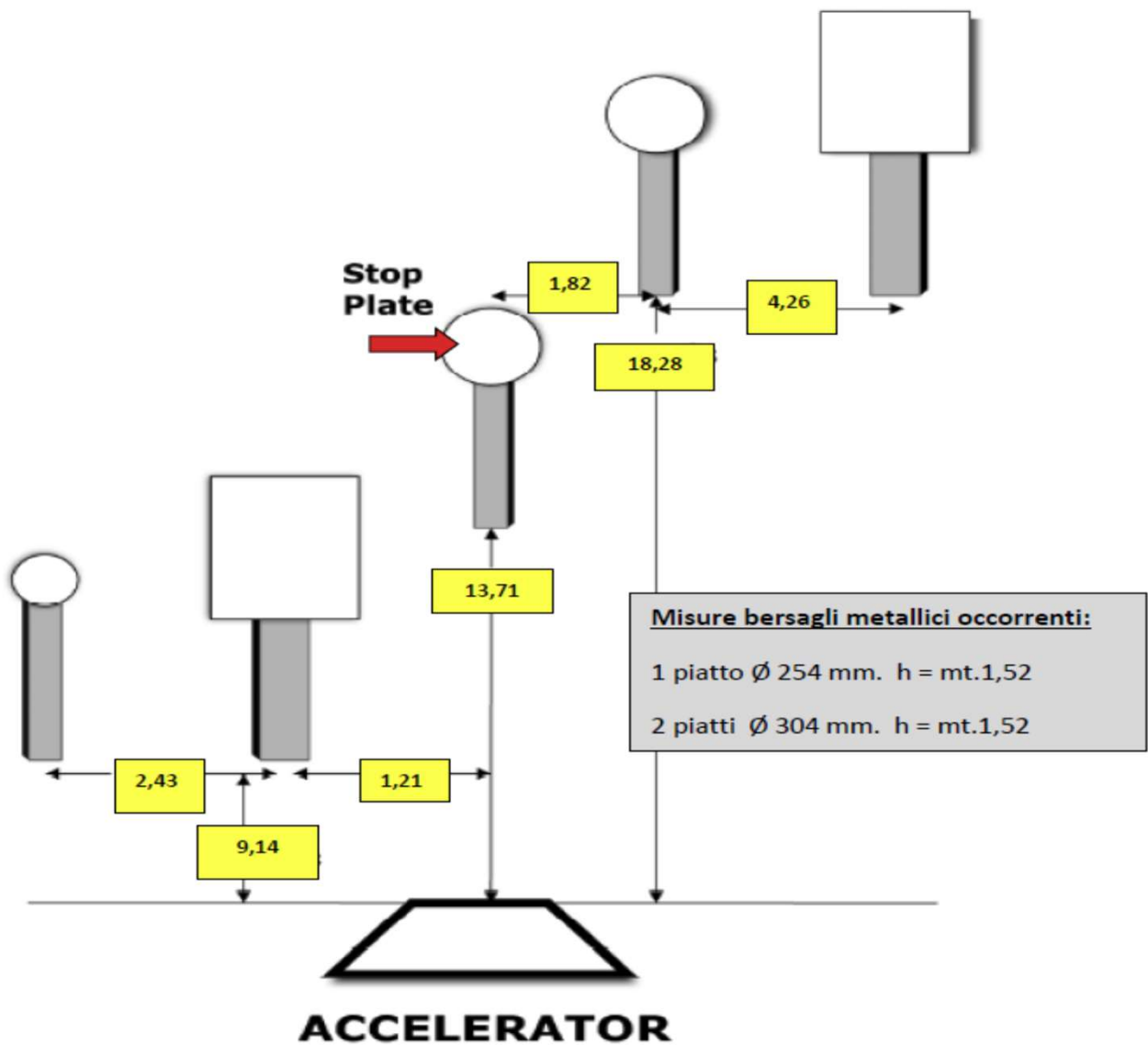
*Hotel Concorde Gerenzano*

**RISTORANTI**

*Antico Albergo Madonna, C.so Sempione 123 Legnano*

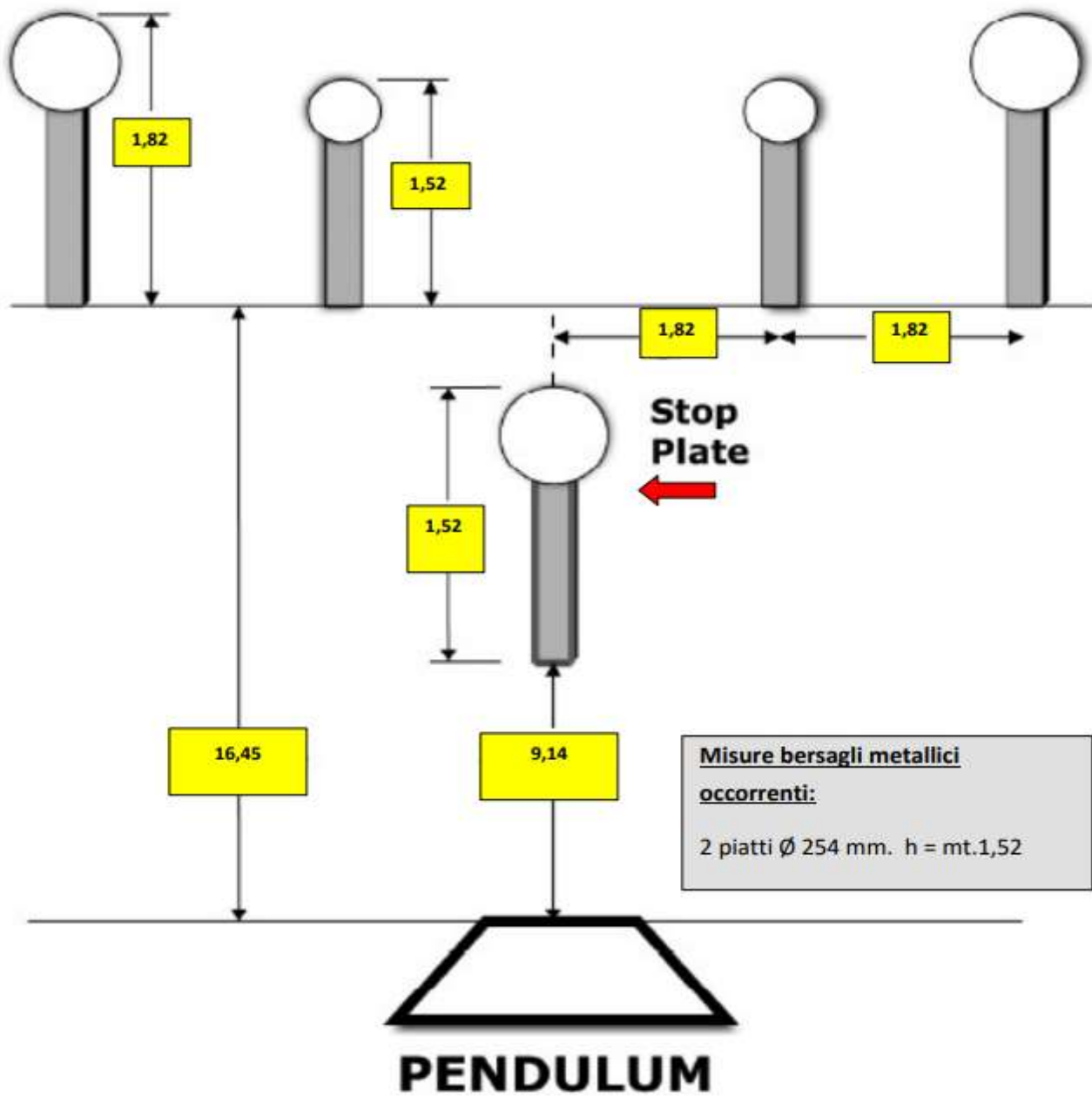
## Stage 1:

Tutte le misure sono espresse in METRI



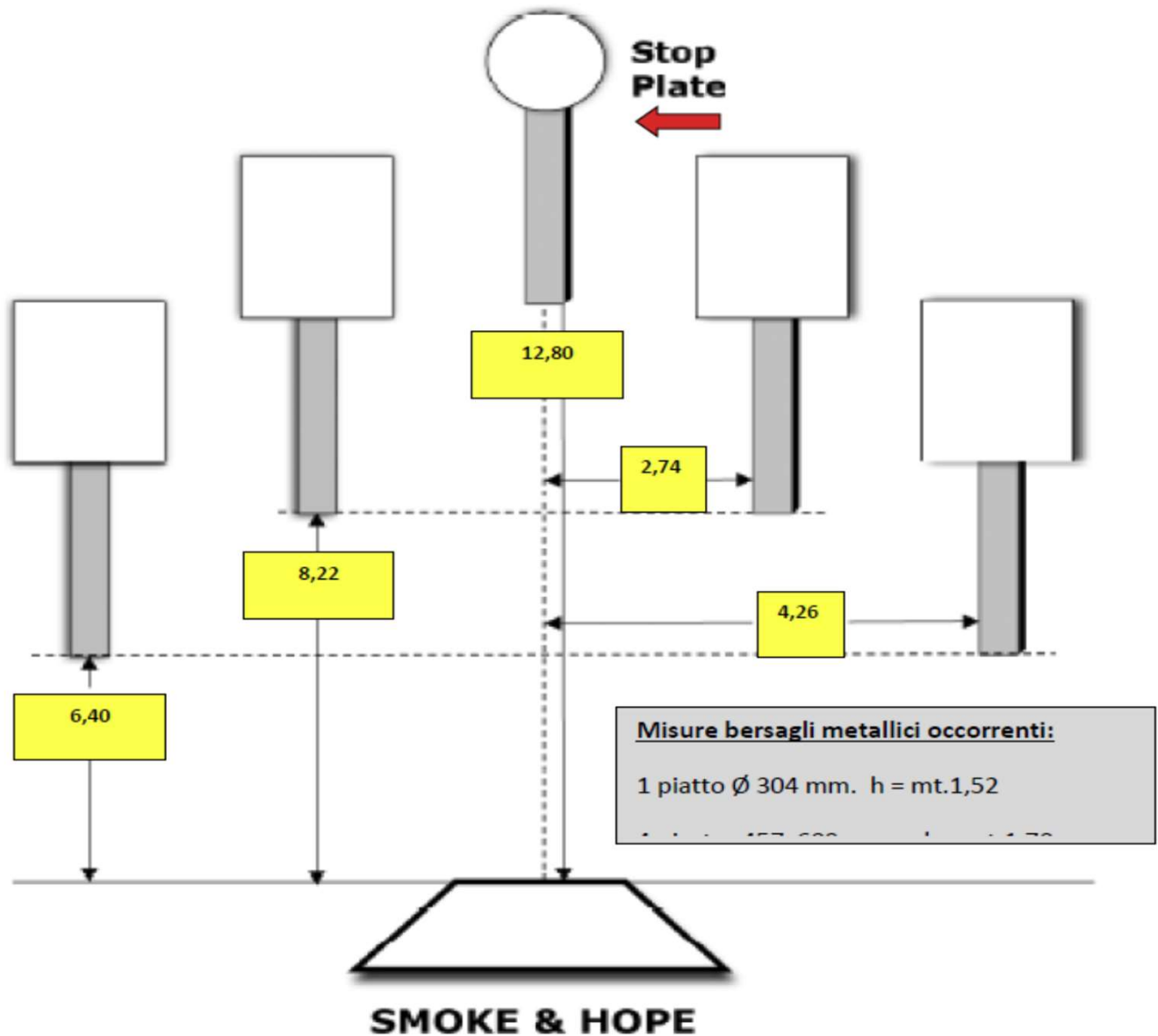
|                        |  |
|------------------------|--|
| <b>Start Position:</b> | Surrender nel box, arma carica in fondina. (PCC: Hip Level Option 1 - Bronzo Entry Level: 45° in Rimfire NON prevede uso di fondina)   |
| <b>Procedure:</b>      | Al segnale acustico ingaggiare i bersagli con almeno un colpo.   |
| <b>Design Notes:</b>   | Lo STOP-PLATE, deve essere ingaggiato per ultimo.  |
| <b>Briefing Notes:</b> | Gli angoli di sicurezza sono 90° laterali ed il parapalle in verticale. Le strutture sono hard cover. Il punteggio verrà conteggiato durante l'esecuzione dell'esercizio; il tiratore potrà delegare altro tiratore alla verifica dei punti. |

## Stage 2:



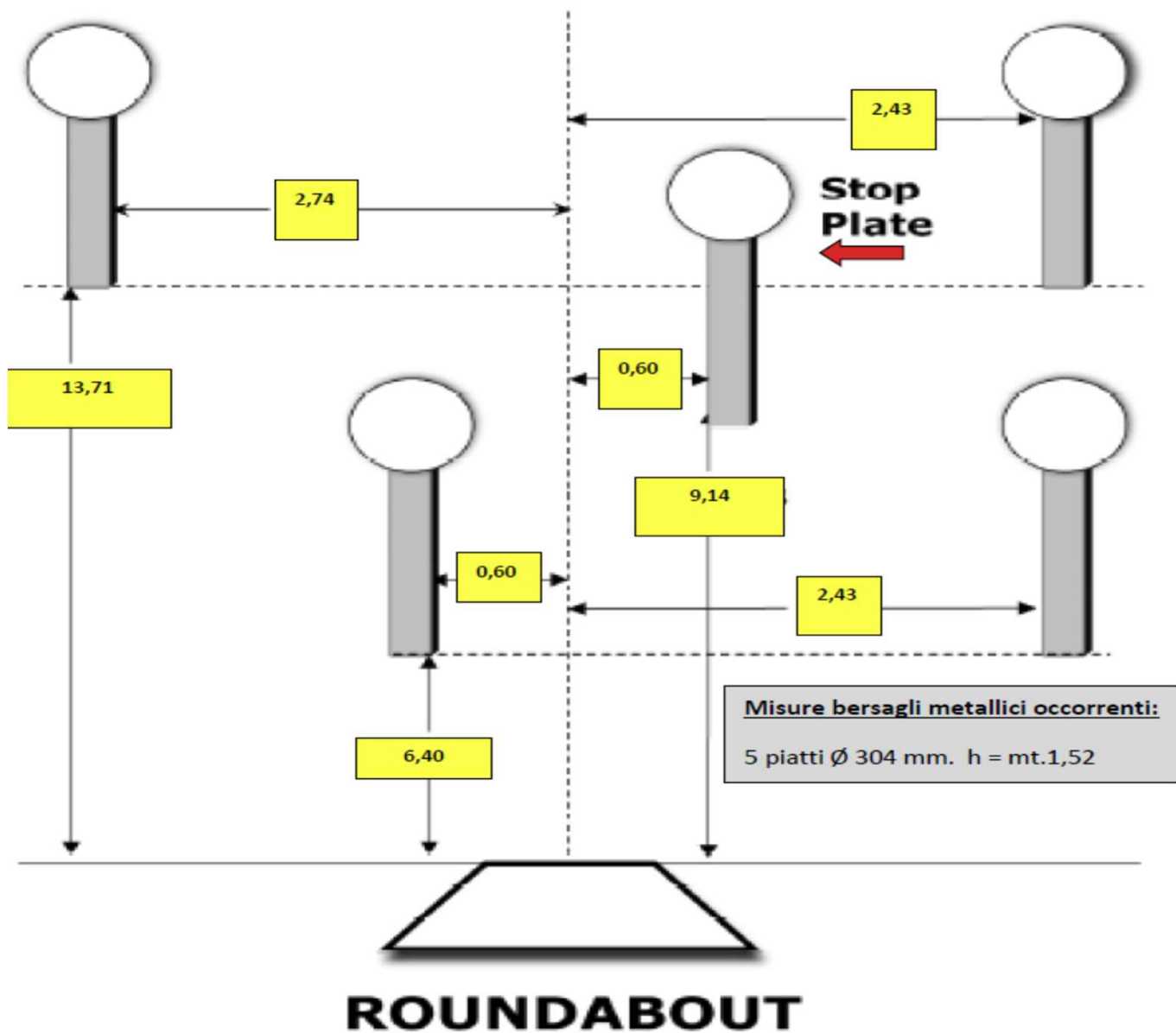
|                        |  |
|------------------------|--|
| <b>Start Position:</b> | Surrender nel box, arma carica in fondina. (PCC: Hip Level Option 1 - Bronzo Entry Level: 45° in Rimfire NON prevede uso di fondina)   |
| <b>Procedure:</b>      | Al segnale acustico ingaggiare i bersagli con almeno un colpo.   |
| <b>Design Notes:</b>   | Lo STOP-PLATE, deve essere ingaggiato per ultimo.  |
| <b>Briefing Notes:</b> | Gli angoli di sicurezza sono 90° laterali ed il parapalle in verticale. Le strutture sono hard cover. Il punteggio verrà conteggiato durante l'esecuzione dell'esercizio; il tiratore potrà delegare altro tiratore alla verifica dei punti. |

### Stage 3:



|                        |  |
|------------------------|--|
| <b>Start Position:</b> | Surrender nel box, arma carica in fondina. (PCC: Hip Level Option 1 - Bronzo Entry Level: 45° in Rimfire NON prevede uso di fondina)   |
| <b>Procedure:</b>      | Al segnale acustico ingaggiare i bersagli con almeno un colpo.   |
| <b>Design Notes:</b>   | Lo STOP-PLATE, deve essere ingaggiato per ultimo.  |
| <b>Briefing Notes:</b> | Gli angoli di sicurezza sono 90° laterali ed il parapalle in verticale. Le strutture sono hard cover. Il punteggio verrà conteggiato durante l'esecuzione dell'esercizio; il tiratore potrà delegare altro tiratore alla verifica dei punti. |

## Stage 4:



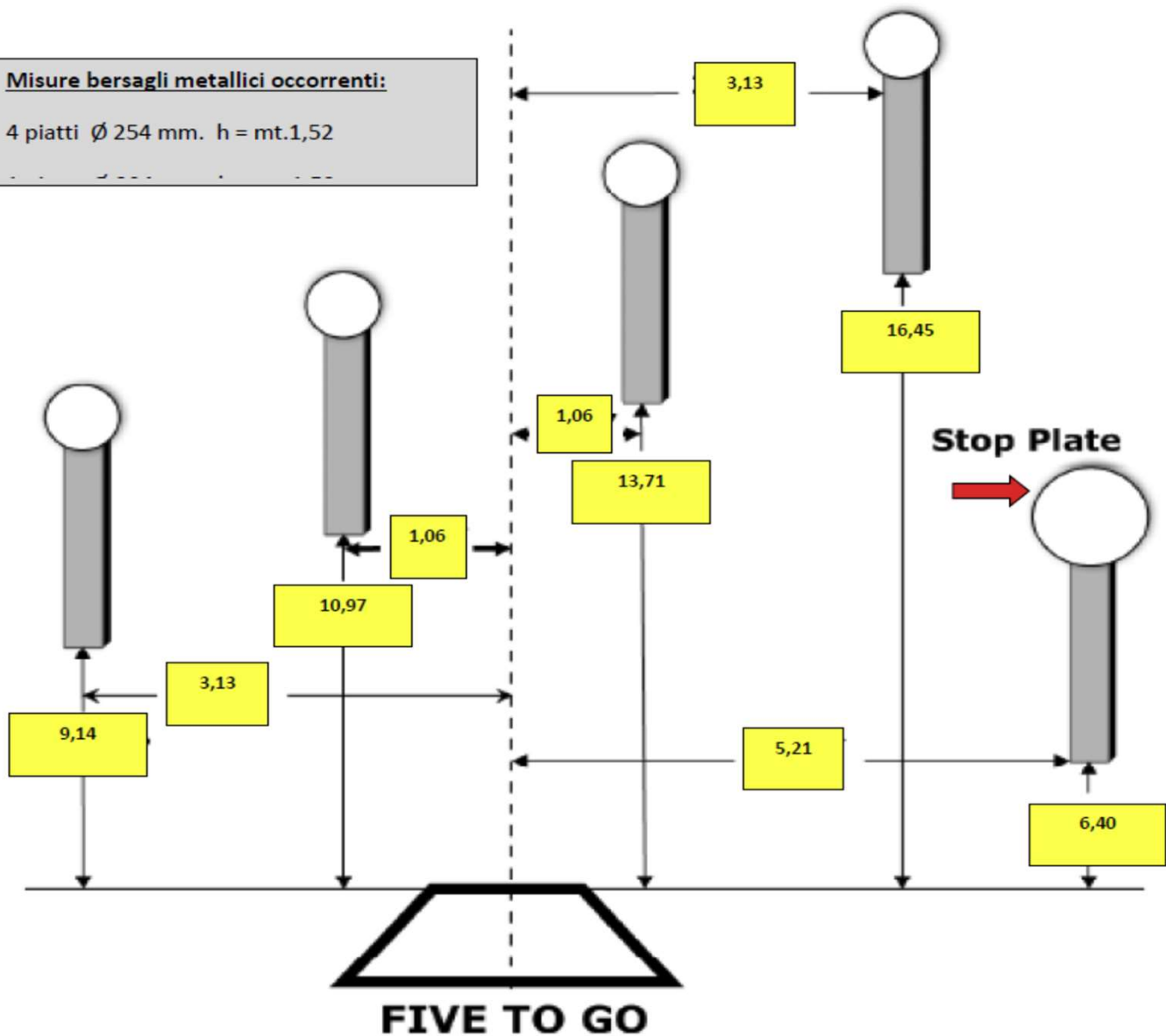
## ROUNDABOUT

|                        |  |
|------------------------|--|
| <b>Start Position:</b> | Surrender nel box, arma carica in fondina. (PCC: Hip Level Option 1 - Bronzo Entry Level: 45° in Rimfire NON prevede uso di fondina)   |
| <b>Procedure:</b>      | Al segnale acustico ingaggiare i bersagli con almeno un colpo.   |
| <b>Design Notes:</b>   | Lo STOP-PLATE, deve essere ingaggiato per ultimo.  |
| <b>Briefing Notes:</b> | Gli angoli di sicurezza sono 90° laterali ed il parapalle in verticale. Le strutture sono hard cover. Il punteggio verrà conteggiato durante l'esecuzione dell'esercizio; il tiratore potrà delegare altro tiratore alla verifica dei punti. |

## Stage 5:

### Misure bersagli metallici occorrenti:

4 piatti Ø 254 mm. h = mt.1,52



|                               |   |
|-------------------------------|---|
| <p><b>Start Position:</b></p> | <p>Surrender nel box, arma carica in fondina. (PCC: Hip Level Option 1 - Bronzo Entry Level: 45° in Rimfire NON prevede uso di fondina)</p>   |
| <p><b>Procedure:</b></p>      | <p>Al segnale acustico ingaggiare i bersagli con almeno un colpo.</p>   |
| <p><b>Design Notes:</b></p>   | <p>Lo STOP-PLATE, deve essere ingaggiato per ultimo.</p>  |
| <p><b>Briefing Notes:</b></p> | <p>Gli angoli di sicurezza sono 90° laterali ed il parapalle in verticale. Le strutture sono hard cover. Il punteggio verrà conteggiato durante l'esecuzione dell'esercizio; il tiratore potrà delegare altro tiratore alla verifica dei punti.</p> |