



presenta

1[^] prova Campionato Federale - Macro Area 4

XI^o Trofeo del TRASIMENO

03-04 Febbraio 2024

8 STAGE / 158 colpi minimi / 790 punteggio massimo

Match Director: ANTONIO SCIURPI

Campo di tiro "POLIGONI LA FOLCE"

contatti e-mail: antoniosciurpi@libero.it cell 3476951232- 075845107

Contatti: Poligoni la Folce 075/845107 Antonio 347-6951232

e-mail: antoniosciurpi@libero.it

Iscrizioni: via telematica sul sito web www.fitds.it MA.RE, - Match Registration

Munizionamento: Libero ogni tipo di munizionamento a cura del tiratore;

Ristorazione: sul campo è presente un punto di ristoro;

Regolamento: FITDS/IPSC rulebook last edition

Classifiche: Div. Open, Standard, Production, Production Optics, Production Optics Light, PCC, Classic, Revolver

Premiazioni: come da regolamento sportivo edizione 2022

orario venerdì eventuale

Orari Sabato: turno mattino breafing ore7:45 inizio gara ore8:00

turno pomeriggio breafing ore 12:45 inizio gara ore13:00

Orari Domenica: turno mattino breafing ore7:45 inizio gara ore8:00

turno pomeriggio breafing ore 12:45 inizio gara ore13:00

Range Master a cura del S.A.F.R.O.

Range Officer a cura del S.A.F.R.O.

Tutti i tiratori devono essere in regola con i permessi per il trasporto e l'utilizzo delle proprie armi e munizioni

L'organizzazione declina ogni responsabilità per il mancato rispetto delle norme di Legge in vigore

Si richiama il rispetto del Regolamento Sportivo in vigore relativamente alle prescrizioni su abbigliamento e accessori




25^o



ANNIVERSARIO 1997 - 2022

Soc. Poligoni "La Folce" snc.

 **FIOCCHI**

HOTELS

HOTELS

IL CASALE di MAGIONE Via Forma Nuova, 40, 06063 Magione PG - 075 840479

AGRITURISMO "CASALE IL PICCHIO" Case sparse,58 Magione-075/841595

AGRIT. "LA CASA DI CAMPAGNA"loc.casenuove,57 Magione - 335/7536326

AGRIT:"VILLA RANCIO" loc.Coliccione Passignano s.T. - 075/845270

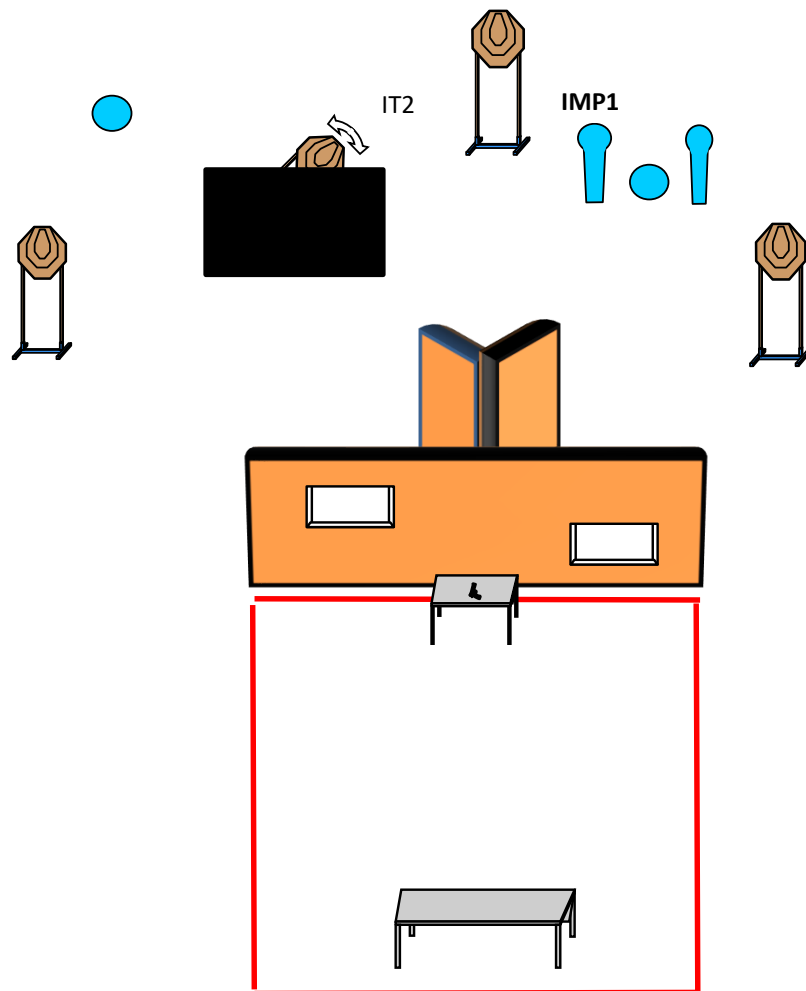
HOTEL CANTALODOLE st.G.Leopardi,3 Magione 075/8472746

VILLAGGIO ALBERGO "IL GABBIANO" Via Perugina, 67, Passignano ST 075 827788

Match Profile

STAGE	EXERCISE TYPE	IPSC TARGETS	IPSC MINI TARGETS	IPSC POPPERS	IPSC MINI POPPERS	PLATES	NO-SHOOTS	ROUNDS	MAX POINTS	STAGE %
1	Short Course	4			2	2		12	60	7,59%
2	Medium Course	10			4		2	24	120	15,19%
3	Short Course	5			1	1	1	12	60	7,59%
4	Long Course	14			2	2		32	160	20,25%
5	Medium Course	9			2	2	1	22	110	13,92%
6	Short Course	2			4	4		12	60	7,59%
7	Long Course	11			5	5		32	160	20,25%
8	Short Course	4			4			12	60	7,59%
										0,00%
										0,00%
										0,00%
										0,00%
Total		59	0	0	24	16	4	158	790	100%

Stage 1:



Type:	Short Course	Targets:			
Rounds to be scored:	12	IPSC Targets	4	IPSC Mini Targets	0
Maximum Points:	60	IPSC Poppers	0	IPSC Mini Poppers	2
		Plates	2		
Start:	Audible Signal	No-Shoots	0		

Start Position: supino come mostrato

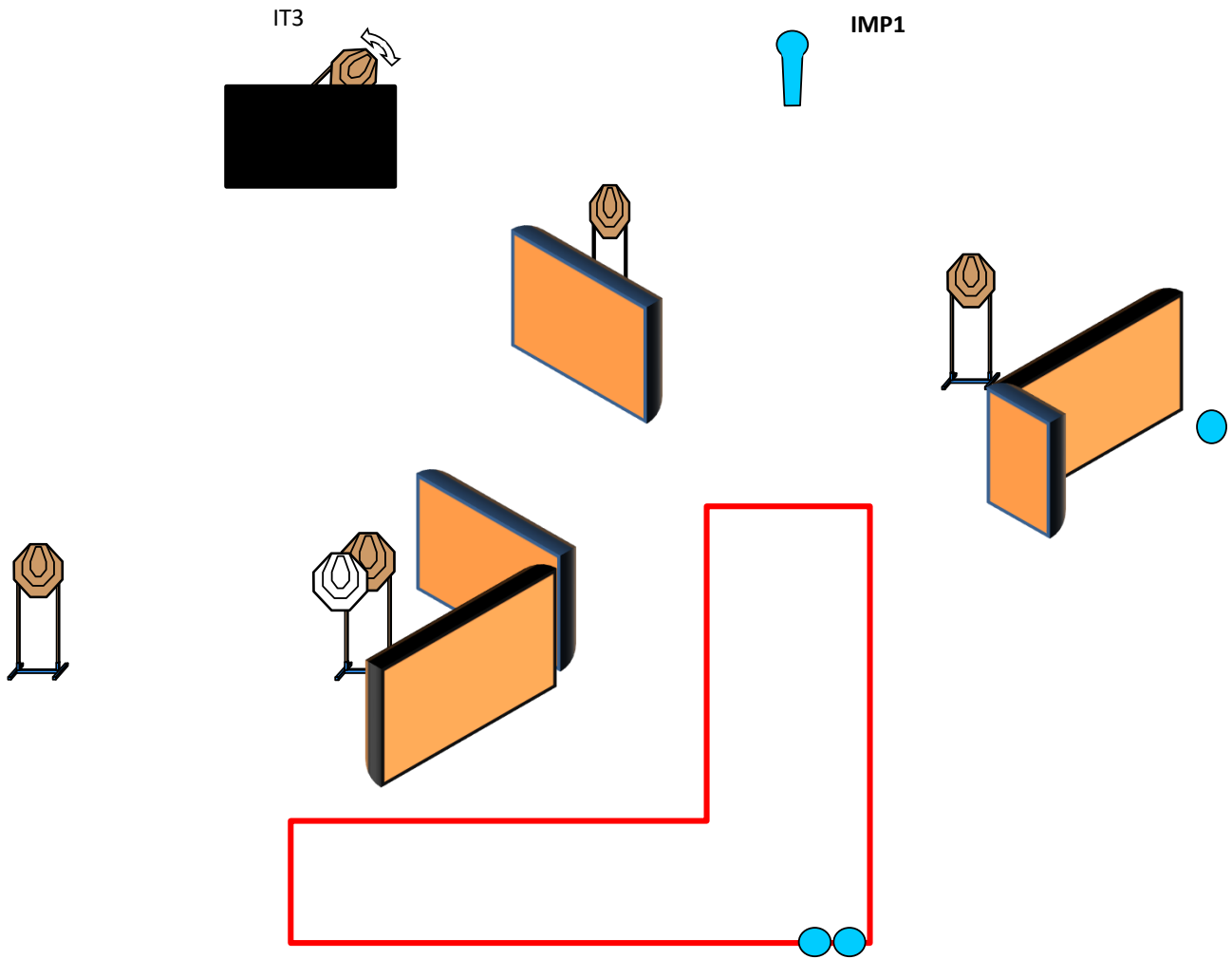
Handgun/PCC Ready Condition: arma scarica sul tavolo, PCC option3

Procedure: Al segnale acustico ingaggiare i bersagli;

Design Notes: IMP1 attiva IT2 swinger che resterà visibile al termine del movimento

Briefing Notes: Gli angoli di sicurezza sono 90° laterali ed il parapalle in verticale. Le strutture sono hard cover. Il punteggio verrà conteggiato durante l'esecuzione dell'esercizio; il tiratore potrà delegare altro tiratore alla verifica dei punti.

Stage 3:



Type:	Short Course	Targets:			
Rounds to be scored:	12	IPSC Targets	5	IPSC Mini Targets	0
Maximum Points:	60	IPSC Poppers	0	IPSC Mini Poppers	1
		Plates	1		
Start:	Audible Signal	No-Shoots	1		

Start Position: talloni sui segni come mostrato

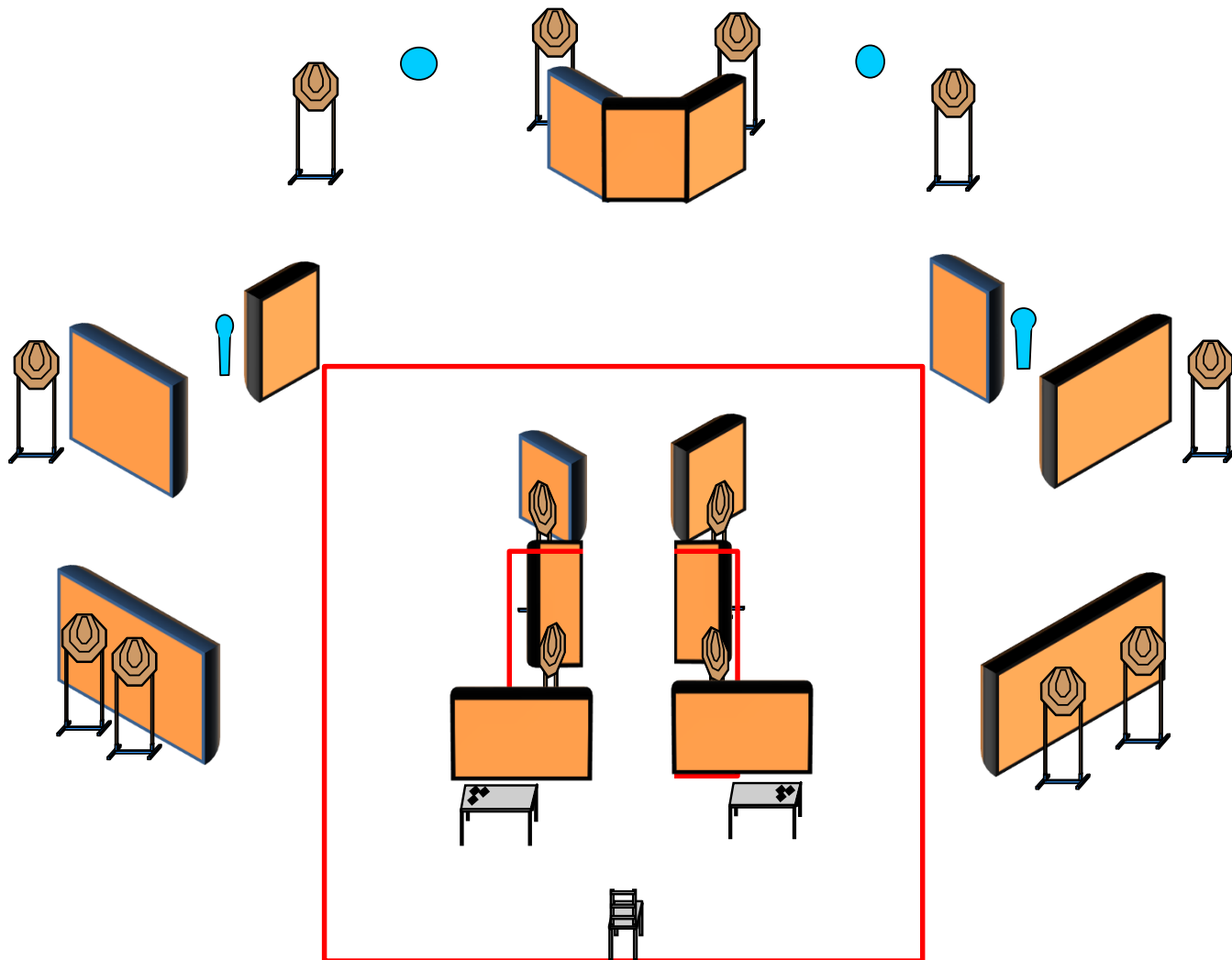
Handgun/PCC Ready Condition: arma carica in fondina. PCC hip level (option1)

Procedure: Al segnale acustico ingaggiare i bersagli;

Design Notes: IMP1 attiva IT3 swinger che resterà visibile al termine del movimento

Briefing Notes: Gli angoli di sicurezza sono 90° laterali ed il parapalle in verticale. Le strutture sono hard cover. Il punteggio verrà conteggiato durante l'esecuzione dell'esercizio; il tiratore potrà delegare altro tiratore alla verifica dei punti.

Stage 4:



Type:	Long Course	Targets:			
Rounds to be scored:	32	IPSC Targets	14	IPSC Mini Targets	0
Maximum Points:	160	IPSC Poppers	0	IPSC Mini Poppers	2
		Plates	2		
Start:	Audible Signal	No-Shoots	0		

Start Position: seduto mani sulle ginocchia

Handgun/PCC Ready Condition: arma scarica in fondina e tutti i caricatori sui entrambe i tavoli;PCC hip level (option3)

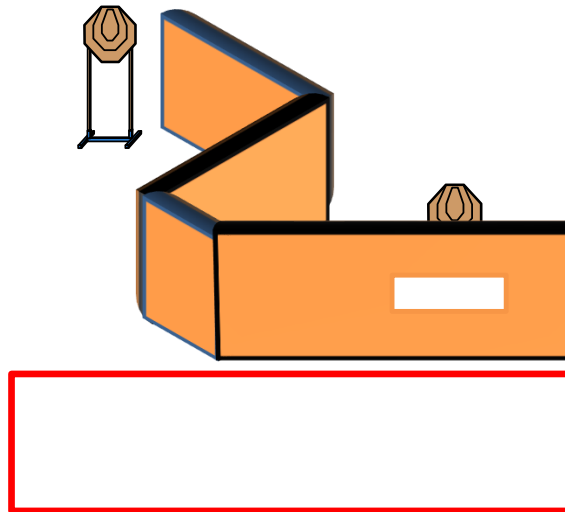
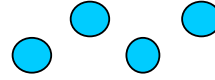
Procedure: al segnale acustico ingaggiare i bersagli

Design Notes:

Briefing Notes:

Gli angoli di sicurezza sono 90° laterali ed il parapalle in verticale. Le strutture sono hard cover. Il punteggio verrà conteggiato durante l'esecuzione dell'esercizio; il tiratore potrà delegare altro tiratore alla verifica dei punti.

Stage 6:



Type:	Short Course	Targets:			
Rounds to be scored:	12	IPSC Targets	2	IPSC Mini Targets	0
Maximum Points:	60	IPSC Poppers	0	IPSC Mini Poppers	4
		Plates	4		
Start:	Audible Signal	No-Shoots	0		

Start Position: ovunque nella shooting area

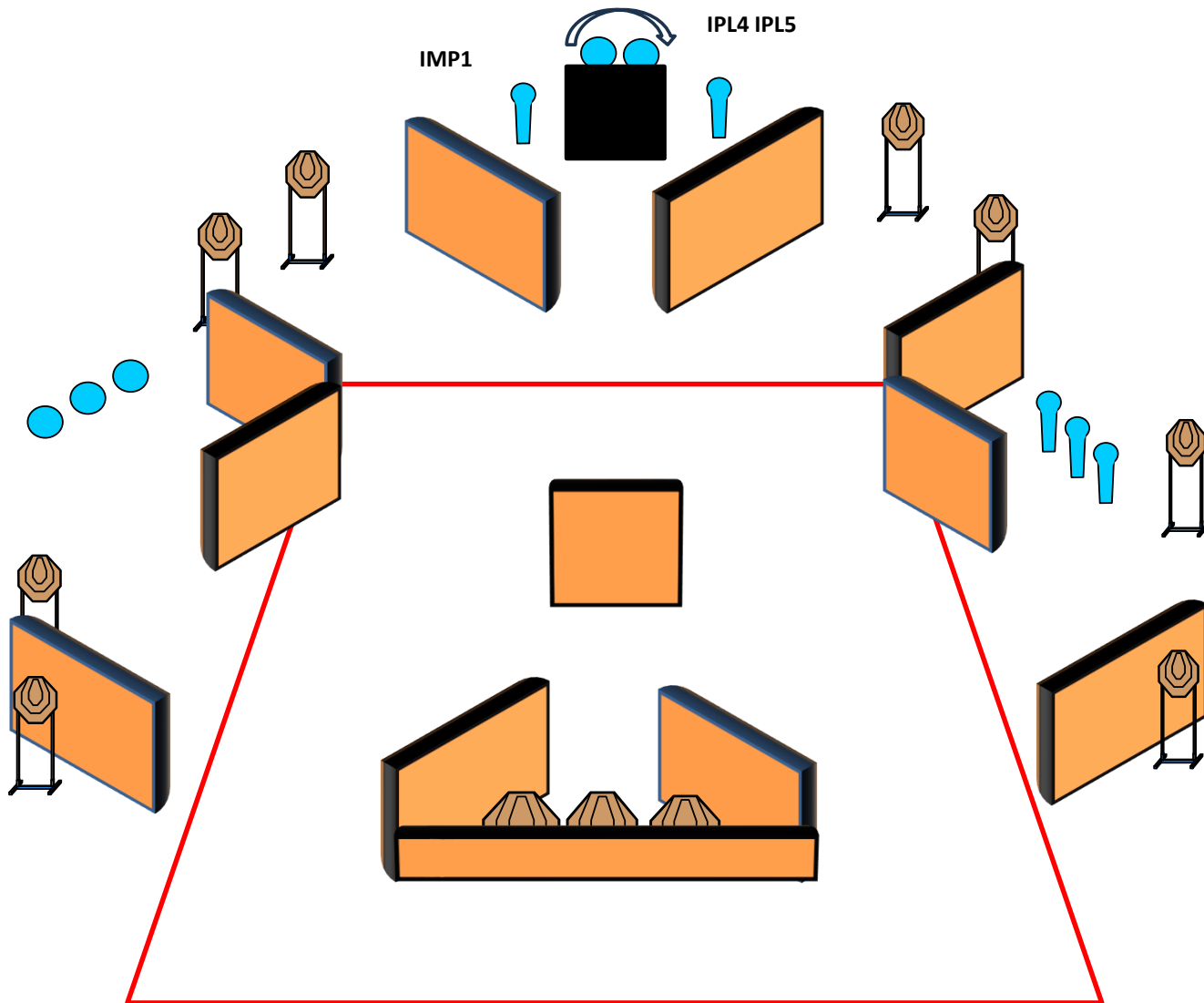
Handgun/PCC Ready Condition: arma carica.PCC hip level (option1)

Procedure: Al segnale acustico ingaggiare i bersagli;

Design Notes:

Briefing Notes: Gli angoli di sicurezza sono 90° laterali ed il parapalle in verticale. Le strutture sono hard cover. Il punteggio verrà conteggiato durante l'esecuzione dell'esercizio; il tiratore potrà delegare altro tiratore alla verifica dei punti.

Stage 7:



Type:	Long Course	Targets:			
Rounds to be scored:	32	IPSC Targets	11	IPSC Mini Targets	0
Maximum Points:	160	IPSC Poppers	0	IPSC Mini Poppers	5
		Plates	5		
Start:	Audible Signal	No-Shoots	0		

Start Position: ovunque nella shooting area

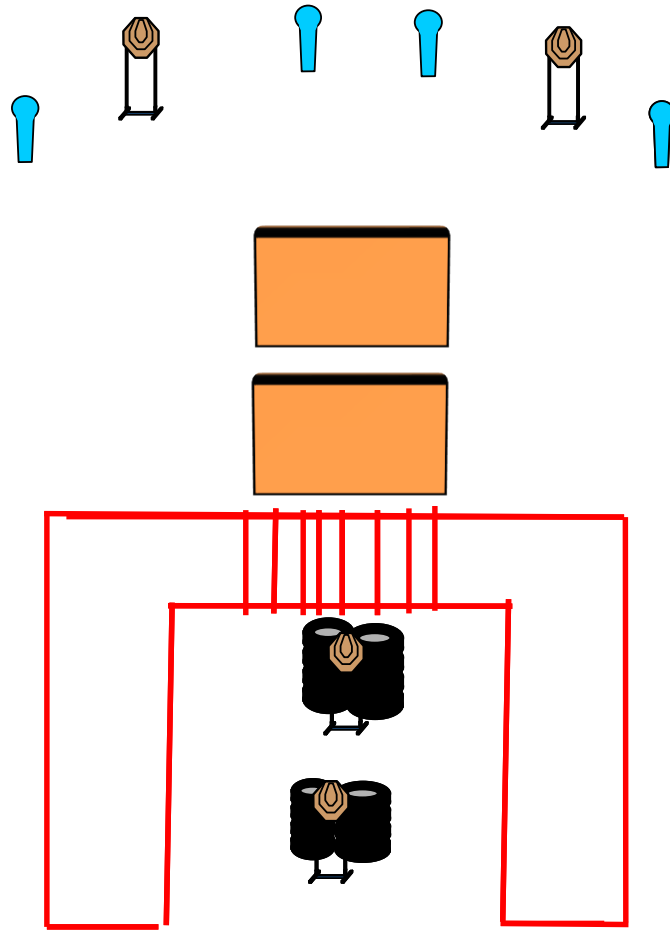
Handgun/PCC Ready Condition: arma carica; PCC hip level (option1)

Procedure: Al segnale acustico ingaggiare i bersagli;

Design Notes: IMP1 attiva IPL4 e IPL5 swinger che resteranno visibili al termine del movimento

Briefing Notes: Gli angoli di sicurezza sono 90° laterali ed il parapalle in verticale. Le strutture sono hard cover. Il punteggio verrà conteggiato durante l'esecuzione dell'esercizio; il tiratore potrà delegare altro tiratore alla verifica dei punti.

Stage 8:



Type:	Short Course	Targets:			
Rounds to be scored:	12	IPSC Targets	4	IPSC Mini Targets	0
Maximum Points:	60	IPSC Poppers	0	IPSC Mini Poppers	4
		Plates	0		
Start:	Audible Signal	No-Shoots	0		

Start Position: ovunque nella shooting area

Handgun/PCC Ready Condition: arma carica;PCC hip level (option 1)

Procedure: Al segnale acustico ingaggiare i bersagli; oltrepassato il tunnel cooper ingaggiare i bersagli con la **SOLA MANO FORTE**.

Design Notes: la caduta di ogni asse del Cooper Tunnel viene sanzionata (regola 10,2,5)

Briefing Notes: Gli angoli di sicurezza sono 90° laterali ed il parapalle in verticale. Le strutture sono hard cover. Il punteggio verrà conteggiato durante l'esecuzione dell'esercizio; il tiratore potrà delegare altro tiratore alla verifica dei punti.