



*presenta*

1<sup>^</sup> prova Campionato Federale - Macro Area 2

# 2<sup>o</sup> Trofeo Maurizio Cingi

## 03/04 Febbraio 2024

8 STAGE / 160 colpi minimi / 800 punteggio massimo

*Match Director: Iacomini Stefano*

Campo di tiro di Calvisano

contatti e-mail: [giuperrello71@gmail.com](mailto:giuperrello71@gmail.com) cell 338/5093846 (Giuseppe Perrello)

**Contatti:** *Giuseppe Perrello, 338-5093846. Iacomini Stefano 3356674333*

**e-mail:** [giuperrello71@gmail.com](mailto:giuperrello71@gmail.com)

**Iscrizioni:** *via telematica sul sito web [www.fitds.it](http://www.fitds.it) MA.RE, - Match Registration*

**Munizionamento:** *Libero ogni tipo di munizionamento a cura del tiratore;*

**Ristorazione:** *sul campo è presente un punto di ristoro;*

**Regolamento:** *FITDS/IPSC rulebook last edition*

**Classifiche:** *Div. Open, Standard, Production, Production Optics, Classic, Revolver, PCC*

**Premiazioni:** *come da regolamento sportivo edizione 2024*

**orario venerdì** *eventuale*

**Orari Sabato:** *turno mattino breafing ore -- 07,45 inizio gara ore --08,00  
turno pomeriggio breafing ore --12,45 inizio gara ore --13,00*

**Orari Domenica:** *turno mattino breafing ore -- 07,45 inizio gara ore -- 08,00  
turno pomeriggio breafing ore --12,45 inizio gara ore --13,00*

**Orari Domenica:** *Fine gara : Shootoff tra i primi assoluti delle division "Production,Standard, Open, Production Optic"  
al vincitore andrà il "Trofeo MAURIZIO CINGI"*

**Range Master** *a cura del S.A.F.R.O.*

**Range Officer** *a cura del S.A.F.R.O.*

*Tutti i tiratori devono essere in regola con i permessi per il trasporto e l'utilizzo delle proprie armi e munizioni  
L'organizzazione declina ogni responsabilità per il mancato rispetto delle norme di Legge in vigore  
Si richiama il rispetto del Regolamento Sportivo in vigore relativamente alle prescrizioni su abbigliamento e accessori*

### ***HOTELS convenzionati:***

*Bed & Breakfast "Orso Pruno" - Via Zappaglia, 4/b - 25012 Calvisano (BS) - 339 5840957*

*Hotel Villa Francesca - Via Statale Isorella-Calvisano, 45 - 25010 Isorella (BS) - Tel. +39 030 9523043*

*Hotel Gambarara - Via Campo Fiera, 22 - 25020 Gambarara (BS) - Tel. +39 030 9956260*

***Hotel Odeon - Via Matteotti, 6 - 25016 Ghedi (BS) - Tel. +39 030 901158***

### ***Altri HOTELS:***

*Hotel Faro - Via Mantova, 60 - 25018 Montichiari (BS) - Tel. +39 030 9981136*

*Hotel Aurora - Via Trieste, 94 - 25018 Montichiari (BS) - Tel. +39 030 961319*

***Hotel Elefante - Via Trieste, 41/43 - 25018 Montichiari (BS) - Tel. +39 030 9650252***

*Hotel Garda - Via Brescia, 128 - 25018 Montichiari (BS) - Tel. +39 030 9651571*

*Park Hotel - Via Asola, 1 - 46040 Casalmoro (MN) - Tel. +39 0376 737706*

*Palazzo Novello - Via Tito Speri, 17 - 25018 Montichiari (BS) - Tel. +39 030 9650907*

### ***RISTORANTI convenzionati:***

***Al Capriccio - Via Dottor Vincenzo Campagnoli Golgi, 32, 25012 Calvisano (BS) - Tel. +39 030 968 6373***

***TROFEO "MAURIZIO CINGI "***

***DOMENICA DOPO LA CHIUSURA DELLA GARA SARANNO DISPUTATI GLI SHOOTOFF***

***TRA I PRIMI ASSOLUTI DELLE DIVISION ; OPEN, PRODUCTION, STANDARD, PRODUCTION OPTICS***

***AL VINCITORE SARA' ASSEGNATO IL "Trofeo MAURIZIO CINGI "***

***Note : Griglia di partenza sarà costituita a sorteggio***

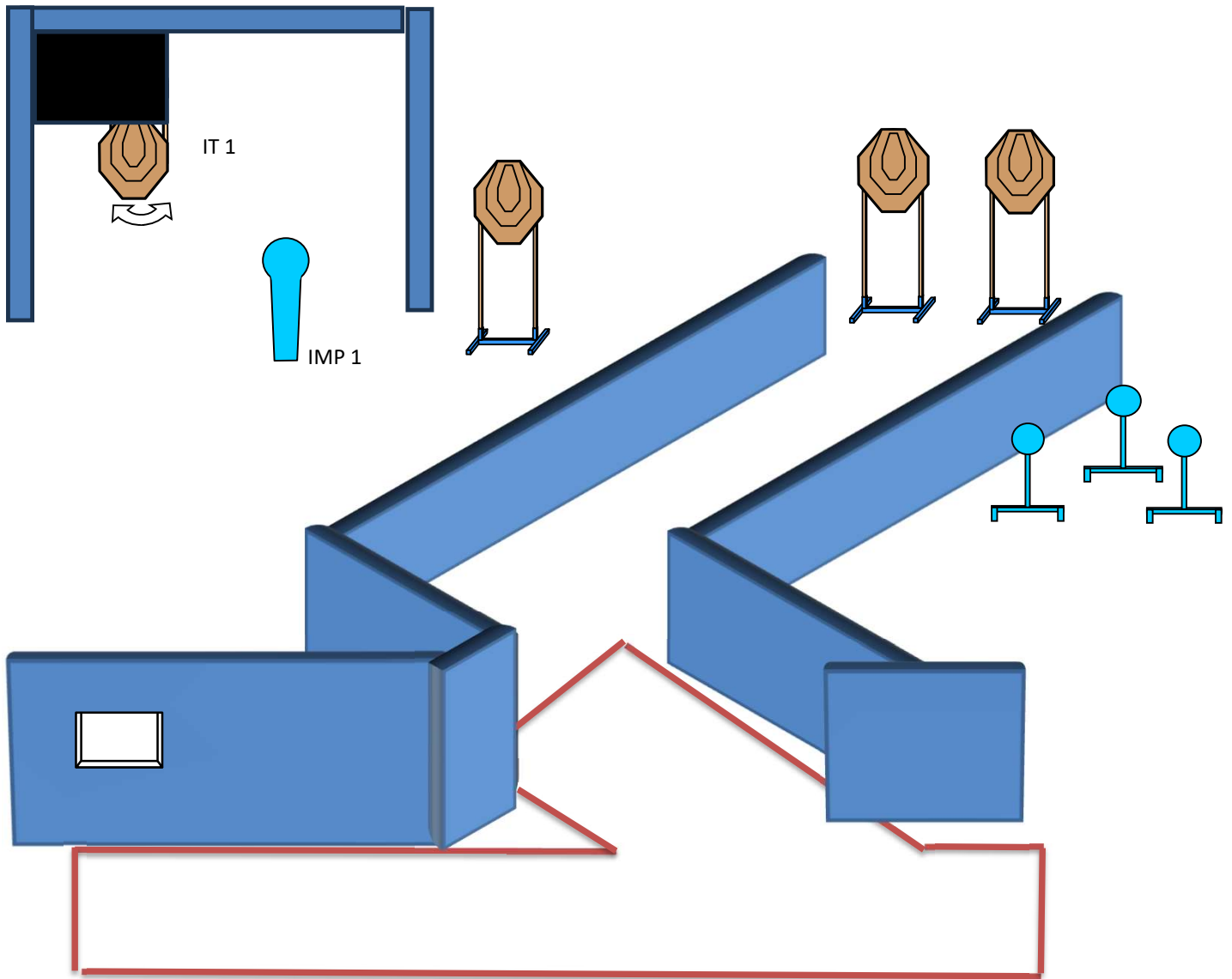
***: turno preliminare al meglio delle 3 prove***

***: Assegnazione del trofeo al meglio delle 5 prove.***

### Match Profile

STAGE	EXERCISE TYPE	IPSC TARGETS	IPSC MINI TARGETS	IPSC POPPERS	IPSC MINI POPPERS	IPSC PLATES	NO-SHOOTS	ROUNDS	MAX POINTS	STAGE %
1	Short Course	4			1	3	1	12	60	7,50%
2	Short Course	4			1	3		12	60	7,50%
3	Long Course	14			4		2	32	160	20,00%
4	Medium Course	10			2	2	4	24	120	15,00%
5	Short Course	4			4		1	12	60	7,50%
6	Medium Course	10			4		2	24	120	15,00%
7	Long Course	13			6			32	160	20,00%
8	Short Course	4			4		1	12	60	7,50%
										0,00%
										0,00%
										0,00%
										0,00%
<b>Total</b>		<b>63</b>	<b>0</b>	<b>0</b>	<b>26</b>	<b>8</b>	<b>11</b>	<b>160</b>	<b>800</b>	<b>100%</b>

## Stage 1:



<b>Type:</b>	Short Course	<b>Targets:</b>			
<b>Rounds to be scored:</b>	12	IPSC Targets	4	IPSC Mini Targets	0
<b>Maximum Points:</b>	60	IPSC Poppers	1	IPSC Mini Poppers	1
<b>Start:</b>	Audible Signal	IPSC Plates	3		
		No-Shoots	0		

**Start Position:** Ovunque nella Shooting area

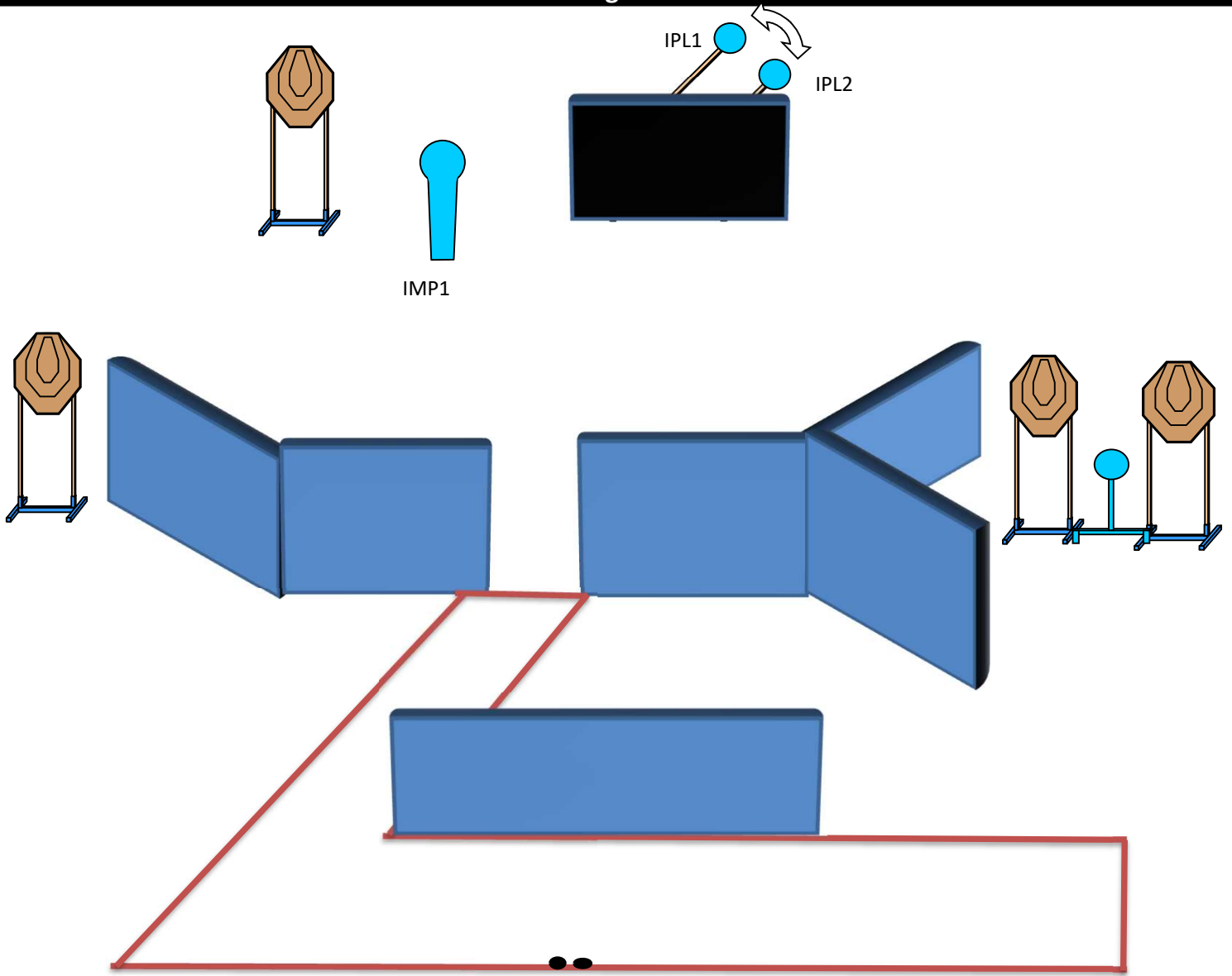
**Handgun/PCC Ready Condition:** Arma carica in fondina (PCC: Hip level Option 1)

**Procedure:** Al segnale acustico ingaggiare i bersagli

**Design Notes:** IMP1 attiva IT1 swinger che resterà visibile al termine del movimento

**Briefing Notes:** Gli angoli di sicurezza sono 90° laterali ed il parapalle in verticale. Le strutture sono hard cover. Il punteggio verrà conteggiato durante l'esecuzione dell'esercizio; il tiratore potrà delegare altro tiratore alla verifica dei punti.

## Stage 2:



<b>Type:</b>	Short Course	<b>Targets:</b>			
<b>Rounds to be scored:</b>	12	IPSC Targets	4	IPSC Mini Targets	0
<b>Maximum Points:</b>	60	IPSC Poppers	0	IPSC Mini Poppers	1
		IPSC Plates	3		
<b>Start:</b>	Audible Signal	No-Shoots	0		

**Start Position:** Talloni sui segni come mostrato

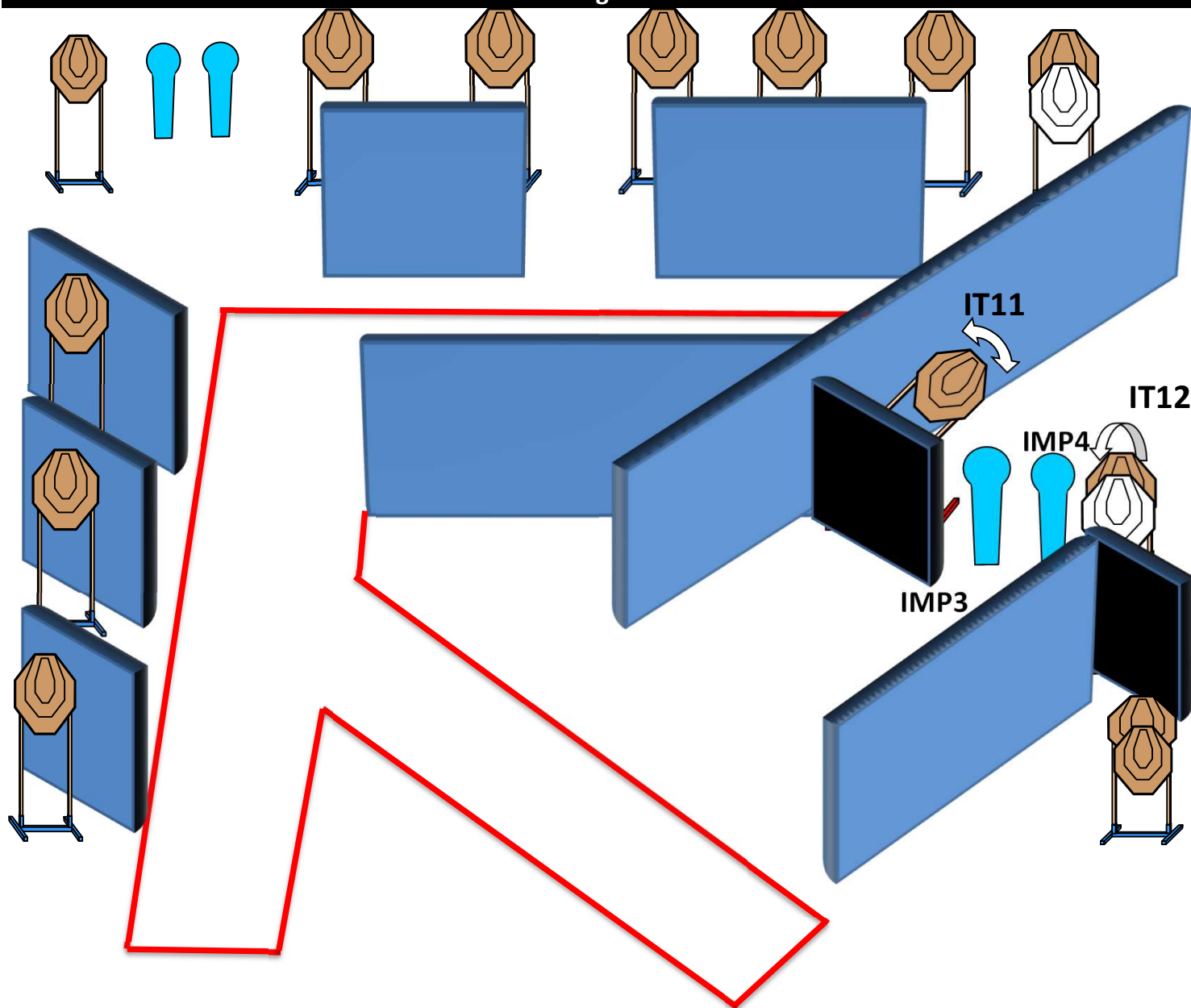
**Handgun/PCC Ready Condition:** Arma carica in fondina - (PCC: Hip level option 1)

**Procedure:** Al segnale acustico ingaggiare i bersagli

**Design Notes:** IMP1 attiva IPL1 e IPL2 swingers che resteranno visibili al termine del movimento

**Briefing Notes:** Gli angoli di sicurezza sono 90° laterali ed il parapalle in verticale. Le strutture sono hard cover. Il punteggio verrà conteggiato durante l'esecuzione dell'esercizio; il tiratore potrà delegare altro tiratore alla verifica dei punti.

### Stage 3:



<b>Type:</b>	Long Course	<b>Targets:</b>			
<b>Rounds to be scored:</b>	32	IPSC Targets	14	IPSC Mini Targets	0
<b>Maximum Points:</b>	160	IPSC Poppers	0	IPSC Mini Poppers	4
<b>Start:</b>	Audible Signal	IPSC Plates	0		
		No-Shoots	2		

**Start Position:** Ovunque nella shooting area

**Handgun/PCC Ready Condition:** Arma carica in fondina (PCC: Hip level option 1)

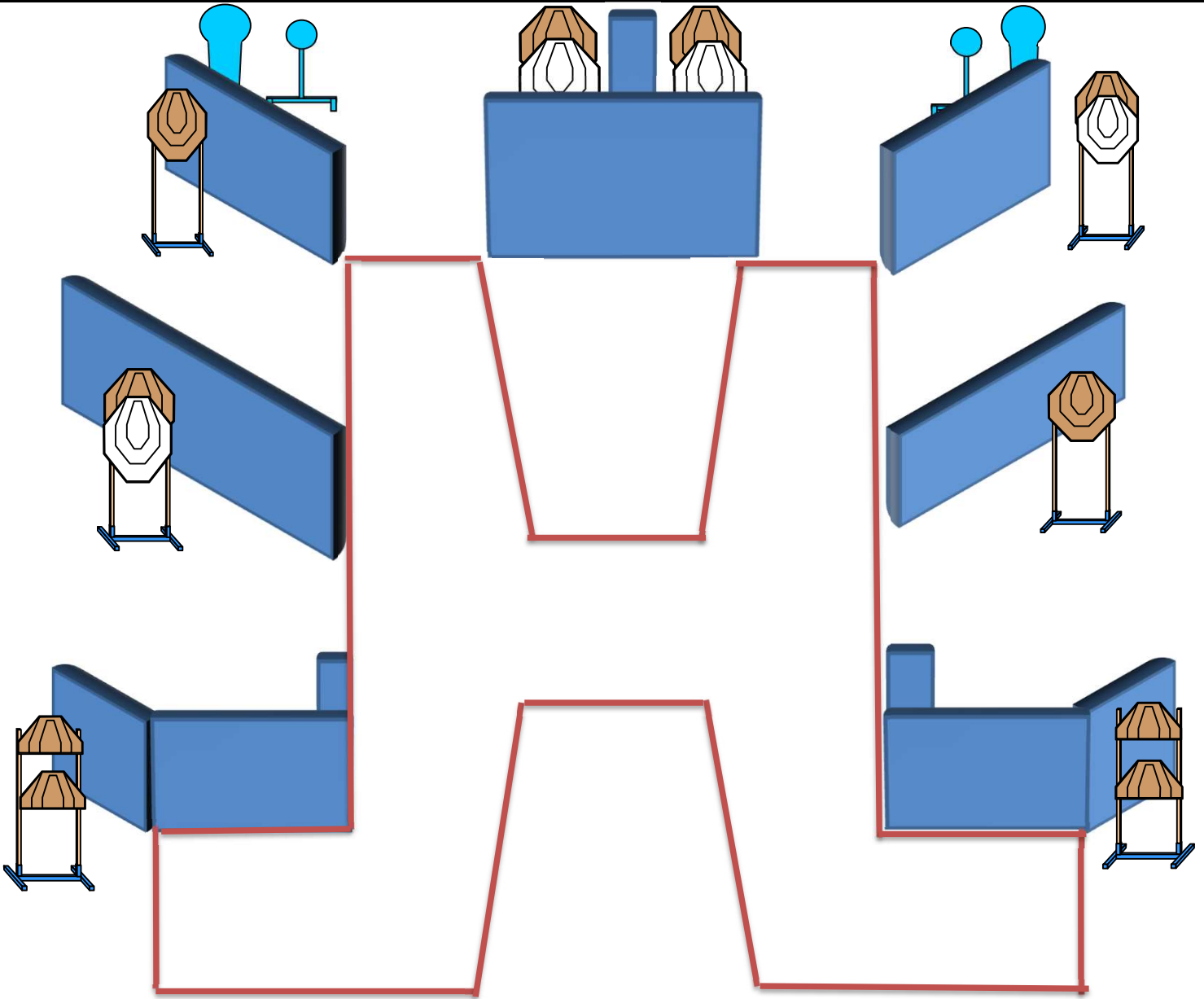
**Procedure:** Al segnale acustico ingaggiare i bersagli

**Design Notes:** IMP3 e IMP4 attivano rispettivamente IT11 e IT12 swinger che resteranno visibili al termine del movimento

**Briefing Notes:** Gli angoli di sicurezza sono 90° laterali ed il parapalle in verticale. Le strutture sono hard cover. Il punteggio verrà conteggiato durante l'esecuzione dell'esercizio; il tiratore potrà delegare altro tiratore alla verifica dei punti.



## Stage 4:



<b>Type:</b>	Medium Course	<b>Targets:</b>			
<b>Rounds to be scored:</b>	24	IPSC Targets	10	IPSC Mini Targets	0
<b>Maximum Points:</b>	120	IPSC Poppers	0	IPSC Mini Poppers	2
		IPSC Plates	2		
<b>Start:</b>	Audible Signal	No-Shoots	4		

**Start Position:** Ovunque nella shooting area

**Handgun/PCC Ready Condition:** Arma carica in fondina (PCC: Hip level option 1)

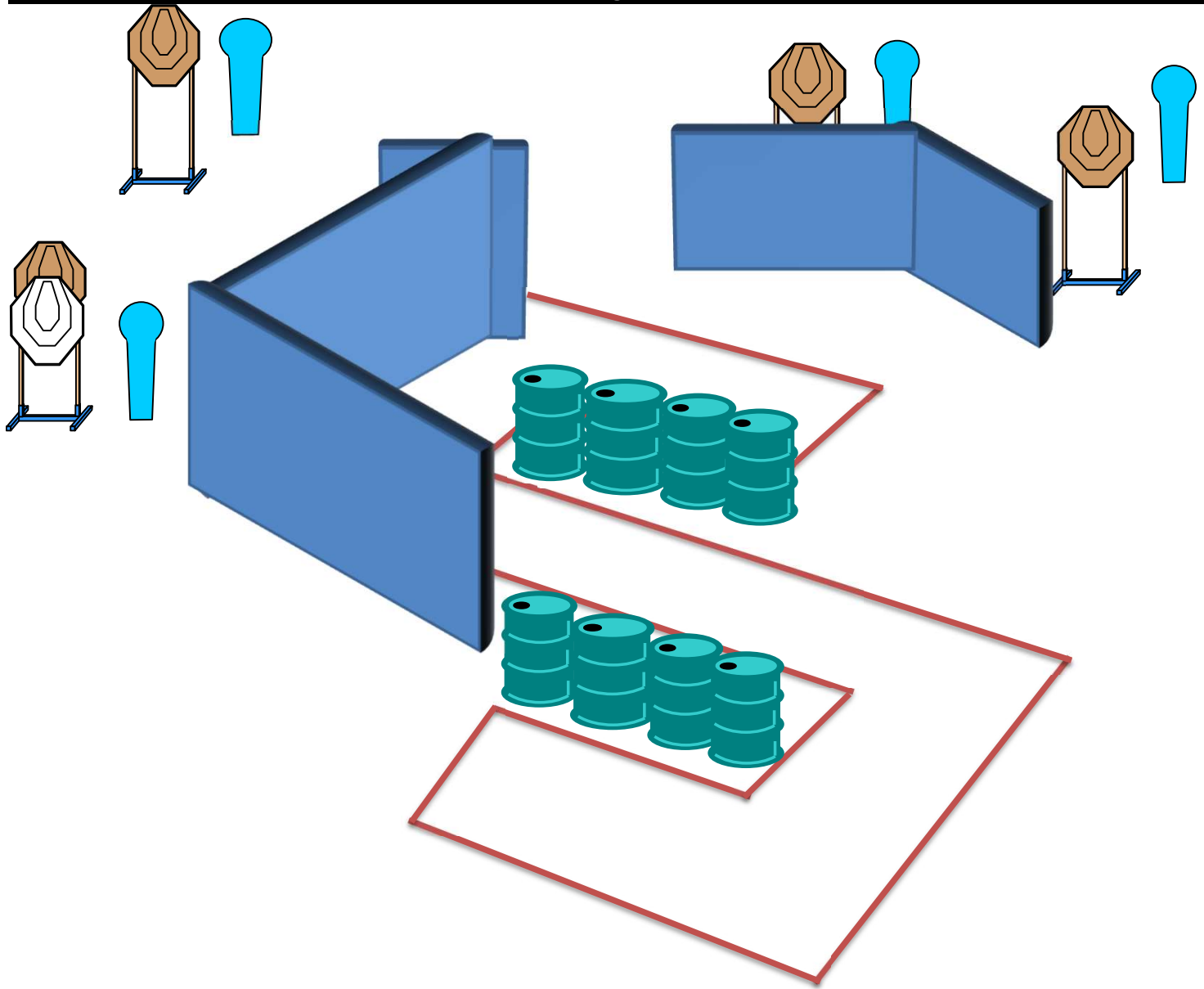
**Procedure:** Al segnale acustico ingaggiare i bersagli

**Design Notes:**

**Briefing Notes:**

Gli angoli di sicurezza sono 90° laterali ed il parapalle in verticale. Le strutture sono hard cover. Il punteggio verrà conteggiato durante l'esecuzione dell'esercizio; il tiratore potrà delegare altro tiratore alla verifica dei punti.

## Stage 5:



<b>Type:</b>	Short Course	<b>Targets:</b>			
<b>Rounds to be scored:</b>	12	IPSC Targets	4	IPSC Mini Targets	0
<b>Maximum Points:</b>	60	IPSC Poppers	0	IPSC Mini Poppers	4
<b>Start:</b>	Audible Signal	IPSC Plates	0		
		No-Shoots	1		

**Start Position:** Ovunque nella shooting area

**Handgun/PCC Ready Condition:** Arma carica in fondina (PCC: Hip Level Option 1)

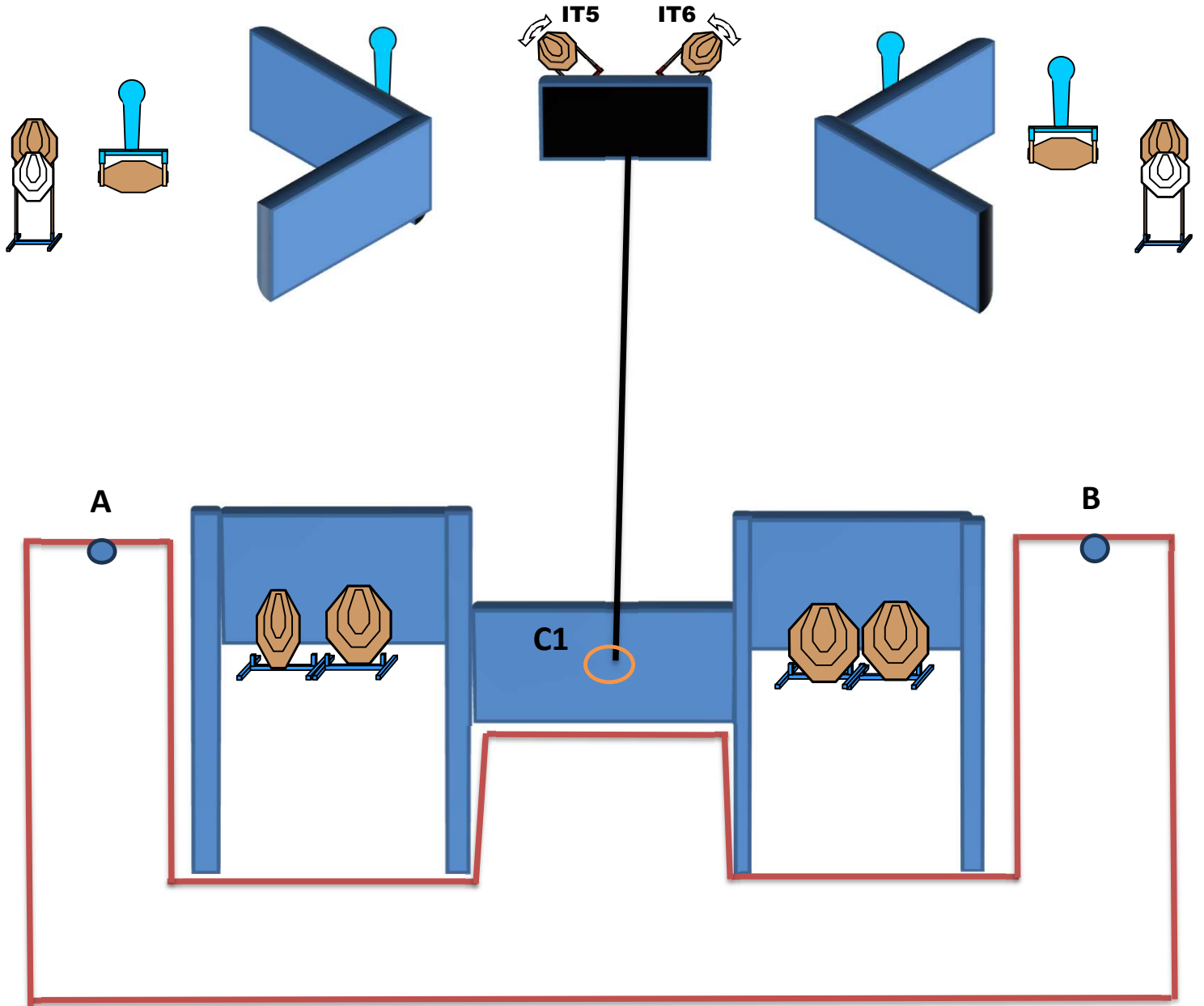
**Procedure:** Al segnale acustico ingaggiare i bersagli

**Design Notes:**

**Briefing Notes:**

Gli angoli di sicurezza sono 90° laterali ed il parapalle in verticale. Le strutture sono hard cover. Il punteggio verrà conteggiato durante l'esecuzione dell'esercizio; il tiratore potrà delegare altro tiratore alla verifica dei punti.

## Stage 6:



<b>Type:</b>	Medium Course	<b>Targets:</b>			
<b>Rounds to be scored:</b>	24	IPSC Targets	10	IPSC Mini Targets	0
<b>Maximum Points:</b>	120	IPSC Poppers	0	IPSC Mini Poppers	4
<b>Start:</b>	Audible Signal	IPSC Plates	0		
		No-Shoots	2		

**Start Position:** Punte dei piedi sui segni in "A" o "B" come mostrato

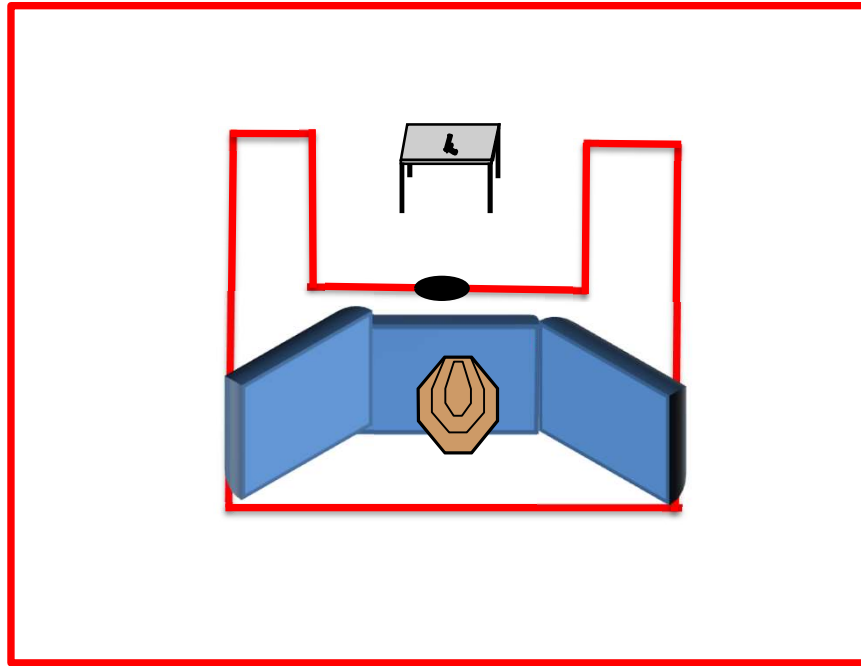
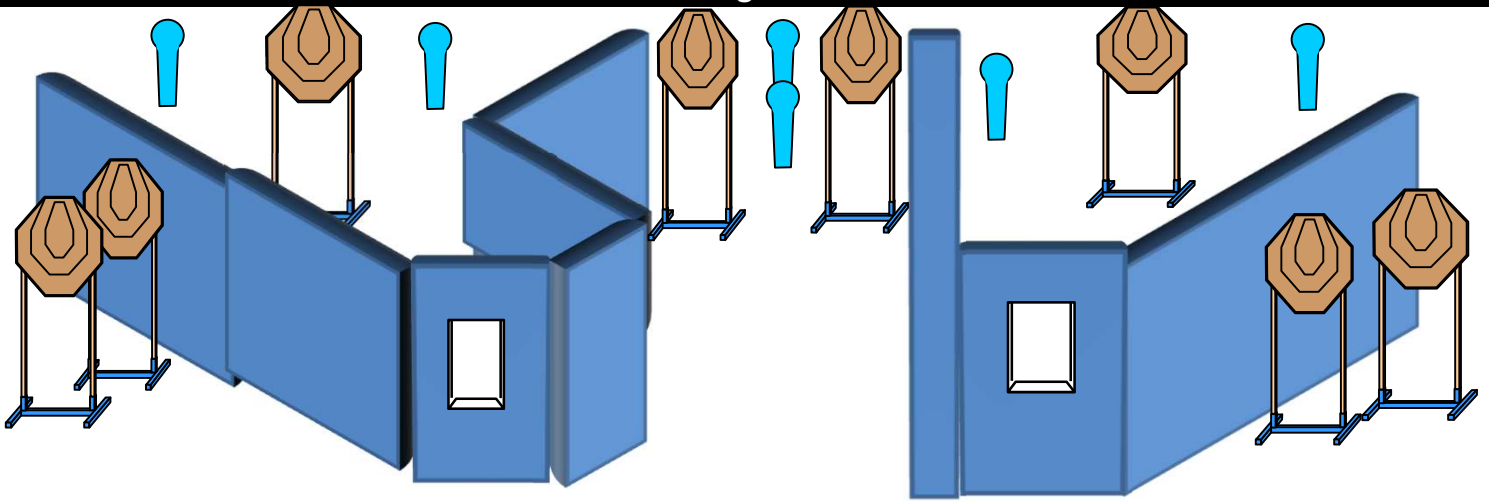
**Handgun/PCC Ready Condition:** Arma carica in fondina. (PCC : Hip level option 1)

**Procedure:** Al segnale acustico ingaggiare i bersagli

**Design Notes:** La corda C1 attiva IT5 e IT6 swingers che resteranno visibili al termine del movimento

**Briefing Notes:** Gli angoli di sicurezza sono 90° laterali ed il parapalle in verticale. Le strutture sono hard cover. Il punteggio verrà conteggiato durante l'esecuzione dell'esercizio; il tiratore potrà delegare altro tiratore alla verifica dei punti.

## Stage 7:



<b>Type:</b>	Long Course	<b>Targets:</b>			
<b>Rounds to be scored:</b>	32	IPSC Targets	13	IPSC Mini Targets	0
<b>Maximum Points:</b>	160	IPSC Poppers	0	IPSC Mini Poppers	6
<b>Start:</b>	Audible Signal	IPSC Plates	0	No-Shoots	0

**Start Position:**

Talloni sui segni come mostrato

**Handgun/PCC Ready Condition:**

Arma scarica sul tavolo - PCC : IDEM

**Procedure:**

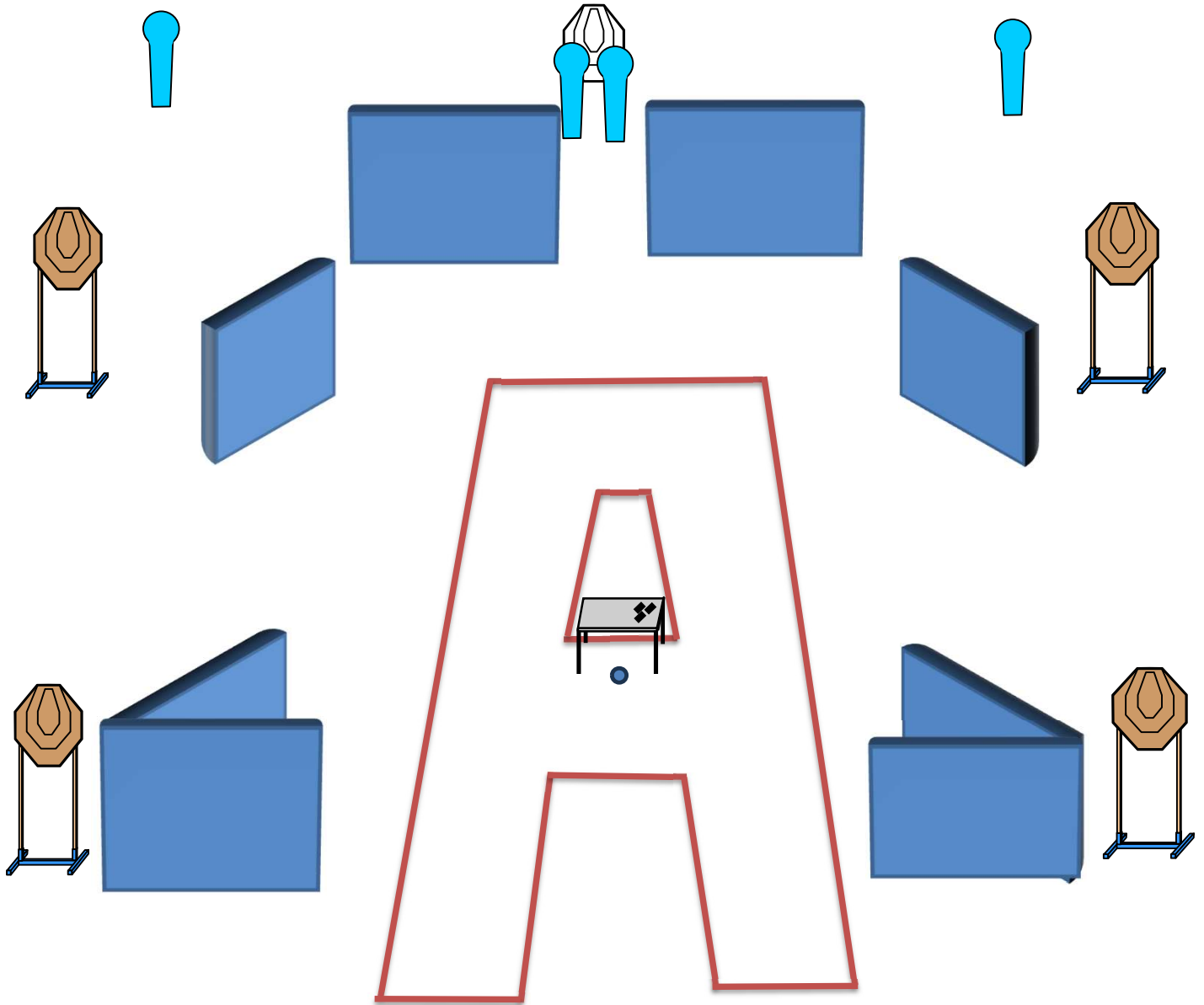
Al segnale acustico ingaggiare i bersagli

**Design Notes:**

**Briefing Notes:**

Gli angoli di sicurezza sono 90° laterali ed il parapalle in verticale. Le strutture sono hard cover. Il punteggio verrà conteggiato durante l'esecuzione dell'esercizio; il tiratore potrà delegare altro tiratore alla verifica dei punti.

## Stage 8:



<b>Type:</b>	Short Course	<b>Targets:</b>			
<b>Rounds to be scored:</b>	12	IPSC Targets	4	IPSC Mini Targets	0
<b>Maximum Points:</b>	60	IPSC Poppers	0	IPSC Mini Poppers	4
<b>Start:</b>	Audible Signal	IPSC Plates	0		
		No-Shoots	1		

**Start Position:**

Punte dei piedi sui segni come mostrato

**Handgun/PCC Ready Condition:**

Arma carica in fondina, colpo non camerato, tutti i caricatori sul tavolo - (PCC : Hip Level Option 2)

**Procedure:**

Al segnale acustico ingaggiare i bersagli

**Design Notes:**

**Briefing Notes:**

Gli angoli di sicurezza sono 90° laterali ed il parapalle in verticale. Le strutture sono hard cover. Il punteggio verrà conteggiato durante l'esecuzione dell'esercizio; il tiratore potrà delegare altro tiratore alla verifica dei punti.