



*presenta*

10-11/Febraio/2024 1<sup>^</sup> prova Campionato Federale - Macro Area 5

# 13° TROFEO SPAGNOLETTI

**8 STAGE / 160 colpi minimi / 800 punteggio massimo**

***Match Director: SPAGNOLETTI Simone***

**POLIGONO TESTA DI LEPRE -FIUMICINO-**

contatti e-mail: [fiumicinoshooting@tiscali.it](mailto:fiumicinoshooting@tiscali.it) cell 3668317349 - 3473314657

**Contatti:** Tel. 3473314657- 3668317349

**e-mail:** [fumicinoshooting@tiscali.it](mailto:fumicinoshooting@tiscali.it)

**Iscrizioni:** via telematica sul sito web [www.fitds.it](http://www.fitds.it) MA.RE, - Match Registration

**Munizionamento:** Libero ogni tipo di munizionamento a cura del tiratore;

**Ristorazione:** sul campo è presente un punto di ristoro;

**Regolamento:** FITDS/IPSC rulebook last edition

**Classifiche:** Div. Open, Standard, Production, Production Optics, , PCC, Classic, Revolver

**Premiazioni:** come da regolamento sportivo edizione 2024

**orario venerdì** eventuale

**Orari Sabato:** turno mattino breafing ore 07,45 inizio gara ore 08,00

turno pomeriggio breafing ore 12,45 inizio gara ore 13,00

**Orari Domenica:** turno mattino breafing ore 07,45 inizio gara ore 08,00

turno pomeriggio breafing ore 12,45 inizio gara ore 13,00

**Range Master** a cura del S.A.F.R.O.

**Range Officer** a cura del S.A.F.R.O.

*Tutti i tiratori devono essere in regola con i permessi per il trasporto e l'utilizzo delle proprie armi e munizioni  
L'organizzazione declina ogni responsabilità per il mancato rispetto delle norme di Legge in vigore  
Si richiama il rispetto del Regolamento Sportivo in vigore relativamente alle prescrizioni su abbigliamento e accessori*



# CUNIVERSITÀ CUSANO



**ARMERIA ROMA®**



Via A. Ambrosini 78/84 | Shop in Shop  
Roma - Tel. 06.5403374 | Beretta



## ***HOTELS***

*RELAIS CASTRUM BOCCEA Via Santi Mario e Marta 27 0661597054 Roma dista 5km dal poligono*

*BORGO DI TRAGLIATA Via del casale di tragliata 066687267 Testa di lepre Fiumicino*

*CASALE DORIA PHANPHI Via onorato Occioni Testa di lepre Fiumicino 066689590*

*HOTEL CORALLO Via gioiosa marea 140 Fregene Fiumicino 0666560121*

*L'OASI HOTEL Via ferdinando Neri 48 ARANOVA Fiumicino 0661790200*

## ***RISTORANTI***

## ***DOVE SIAMO E COME RAGGIUNGERCI***

*Il Poligono di Testa di lepre si trova in via Emilio Pasquini 132 nel Comune di Fiumicino (Roma)*

*Le coordinate GPS in gradi decimali Longitudine 41.954994 Latitudine 12.284006*

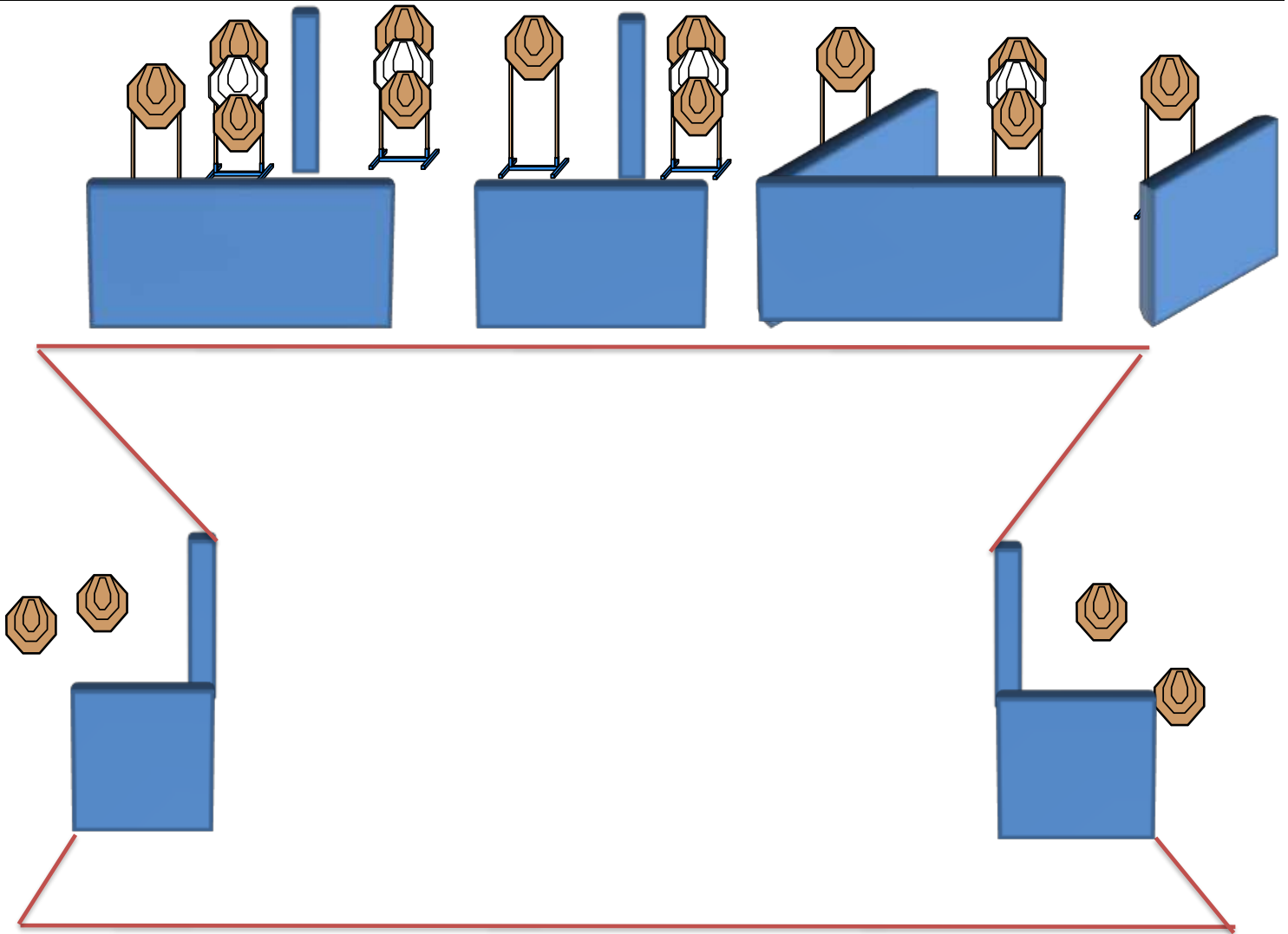
*Dal grande raccordo anulare uscire direzione Civitavecchia percorrerla per 10,6 KM fino all'uscita per Fregene-Cesano, alla rotonda prendere la 1^ uscita a destra Via dell'arrone percorrerla per 3,2 KM poi girare a sinistra per 2,6KM in via Emilio pasquini 132*

*il Poligono di Testa di lepre si trova alla tua sinistra.*

### Match Profile

STAGE	EXERCISE TYPE	IPSC TARGETS	IPSC MINI TARGETS	IPSC POPPERS	IPSC MINI POPPERS	PLATES	NO-SHOOTS	ROUNDS	MAX POINTS	STAGE %
1	Long Course	16			0	0	4	32	160	20,00%
2	Short Course	4			2	2	2	12	60	7,50%
3	Medium Course	12			0	0	4	24	120	15,00%
4	Short Course	4			2	2	1	12	60	7,50%
5	Long Course	16			0	0	4	32	160	20%
6	Short Course	4			2	2	2	12	60	7,50%
7	Medium Course	11			2	0	4	24	120	15,00%
8	Short Course	3			4	2	0	12	60	7,50%
										0,00%
										0,00%
										0,00%
										0,00%
<b>Total</b>		<b>70</b>	<b>0</b>	<b>0</b>	<b>12</b>	<b>8</b>	<b>21</b>	<b>160</b>	<b>800</b>	<b>100%</b>

## Stage 1:



<b>Type:</b>	Long Course	<b>Targets:</b>			
<b>Rounds to be scored:</b>	32	IPSC Targets	16	IPSC Mini Targets	0
<b>Maximum Points:</b>	160	IPSC Poppers	0	IPSC Mini Poppers	0
		Plates	0		
<b>Start:</b>	Audible Signal	No-Shoots	4		

**Start Position:** Ovunque all'interno della shooting area.

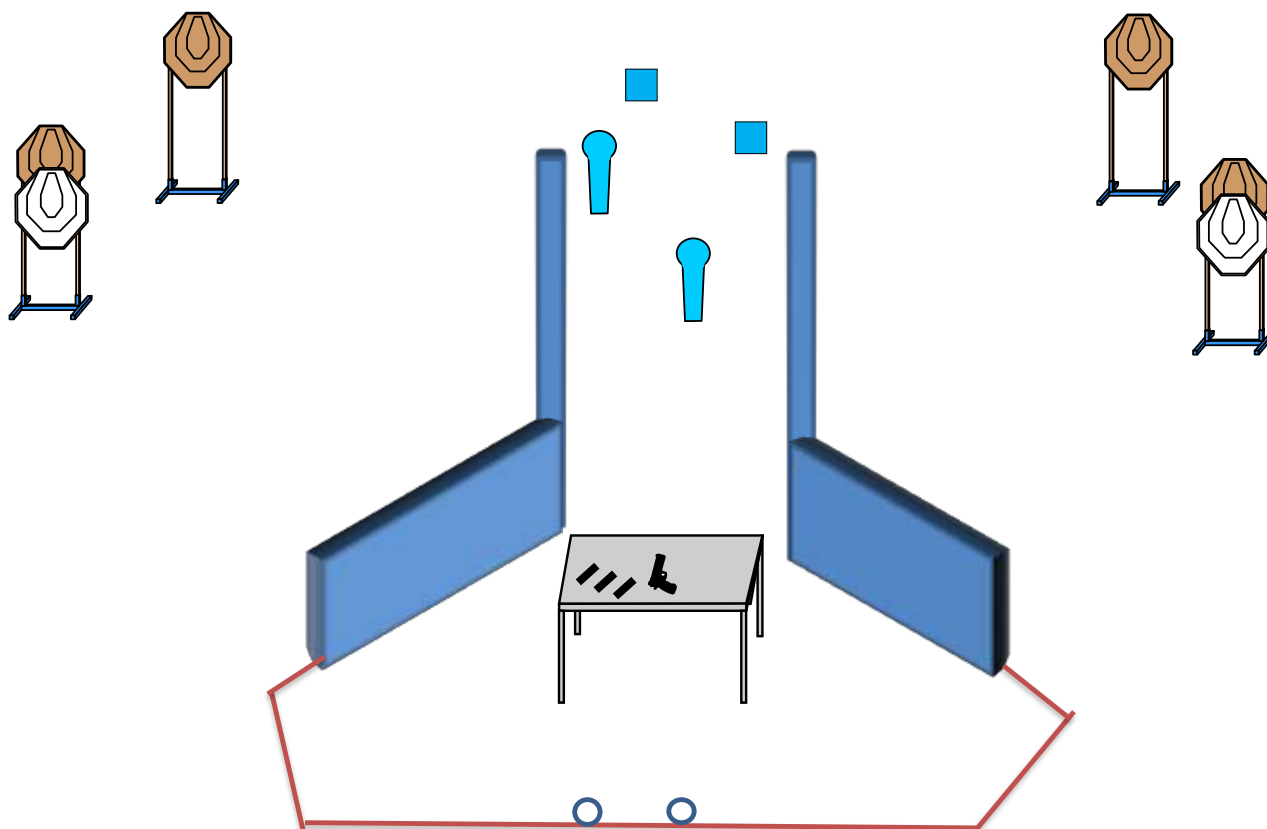
**Handgun/PCC Ready Condition:** Arma carica in fondina - (PCC: Hip Level option 1)

**Procedure:** Al segnale acustico ingaggiare tutti i bersagli

**Design Notes:**

**Briefing Notes:** Gli angoli di sicurezza sono 90° laterali ed il parapalle in verticale. Le strutture sono hard cover. Il punteggio verrà conteggiato durante l'esecuzione dell'esercizio; il tiratore potrà delegare altro tiratore alla verifica dei punti.

## Stage 2:



<b>Type:</b>	Short Course	<b>Targets:</b>			
<b>Rounds to be scored:</b>	12	IPSC Targets	4	IPSC Mini Targets	0
<b>Maximum Points:</b>	60	IPSC Poppers	0	IPSC Mini Poppers	2
		Plates	2		
<b>Start:</b>	Audible Signal	No-Shoots	2		

**Start Position:** Talloni che toccano gli appositi segni come mostrato

**Handgun/PCC Ready Condition:** Arma sul tavolo caricatore inserito senza colpo camerato- (PCC: arma sul tavolo option 2) tutti i caricatori sul tavolo

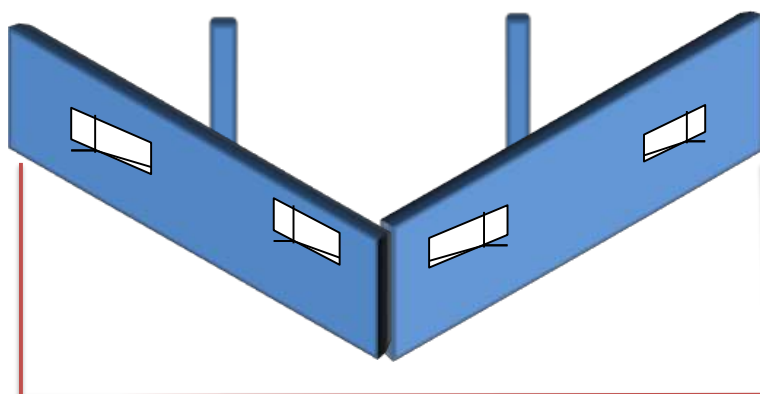
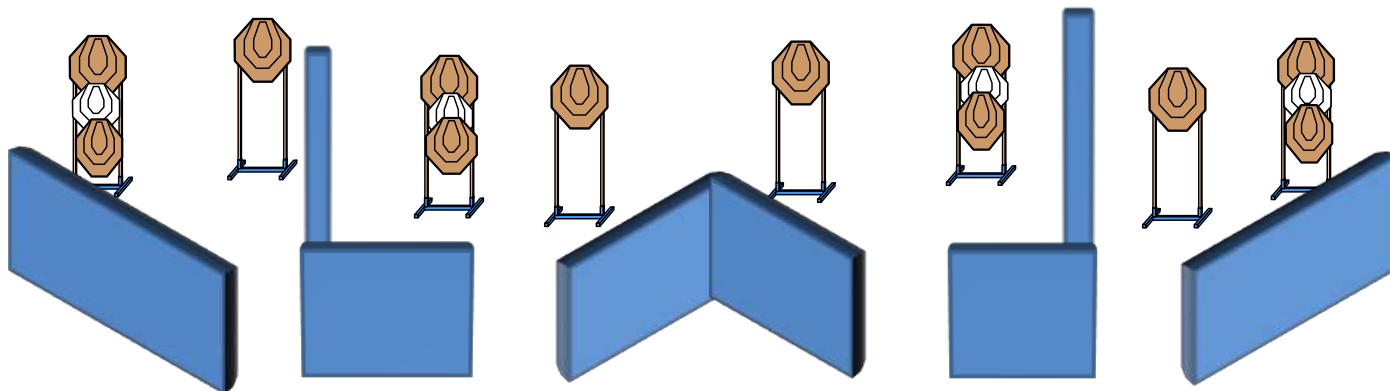
**Procedure:** Al segnale acustico ingaggiare tutti i bersagli

**Design Notes:**

**Briefing Notes:**

Gli angoli di sicurezza sono 90° laterali ed il parapalle in verticale. Le strutture sono hard cover. Il punteggio verrà conteggiato durante l'esecuzione dell'esercizio; il tiratore potrà delegare altro tiratore alla verifica dei punti.

### Stage 3:



---

<b>Type:</b>	Medium Course	<b>Targets:</b>			
<b>Rounds to be scored:</b>	24	IPSC Targets	12	IPSC Mini Targets	0
<b>Maximum Points:</b>	120	IPSC Poppers	0	IPSC Mini Poppers	0
		Plates	0		
<b>Start:</b>	Audible Signal	No-Shoots	4		

---

**Start Position:** talloni che toccano gli appositi segni come mostrato

**Handgun/PCC Ready Condition:** Arma carica in fondina - (PCC: Hip Level option 1)

**Procedure:** Al segnale acustico ingaggiare tutti i bersagli

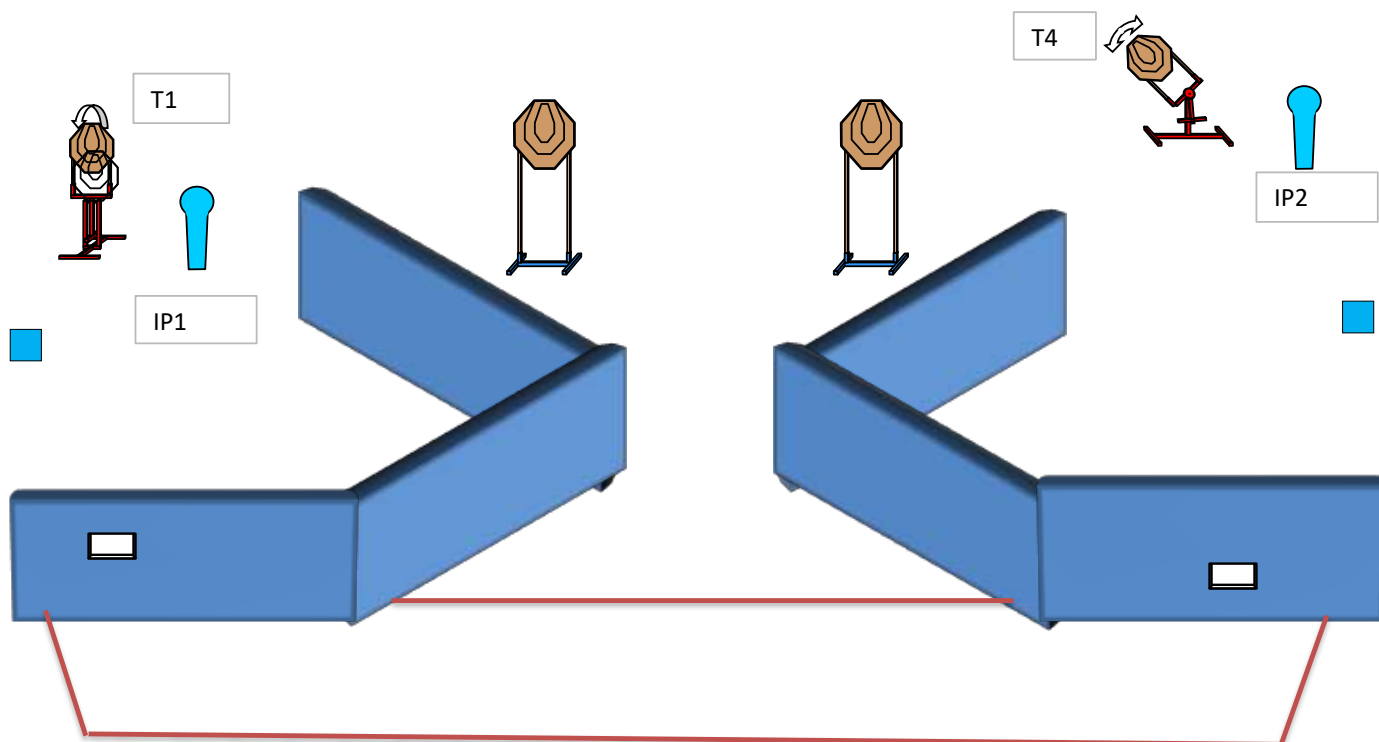
**Design Notes:**

**Briefing Notes:** Gli angoli di sicurezza sono 90° laterali ed il parapalle in verticale. Le strutture sono hard cover. Il punteggio verrà conteggiato durante l'esecuzione dell'esercizio; il tiratore potrà delegare altro tiratore alla verifica dei punti.

---



## Stage 4:



<b>Type:</b>	Short Course	<b>Targets:</b>			
<b>Rounds to be scored:</b>	12	IPSC Targets	4	IPSC Mini Targets	0
<b>Maximum Points:</b>	60	IPSC Poppers	0	IPSC Mini Poppers	2
		Plates	2		
<b>Start:</b>	Audible Signal	No-Shoots	1		

**Start Position:** Ovunque all'interno della shooting area.

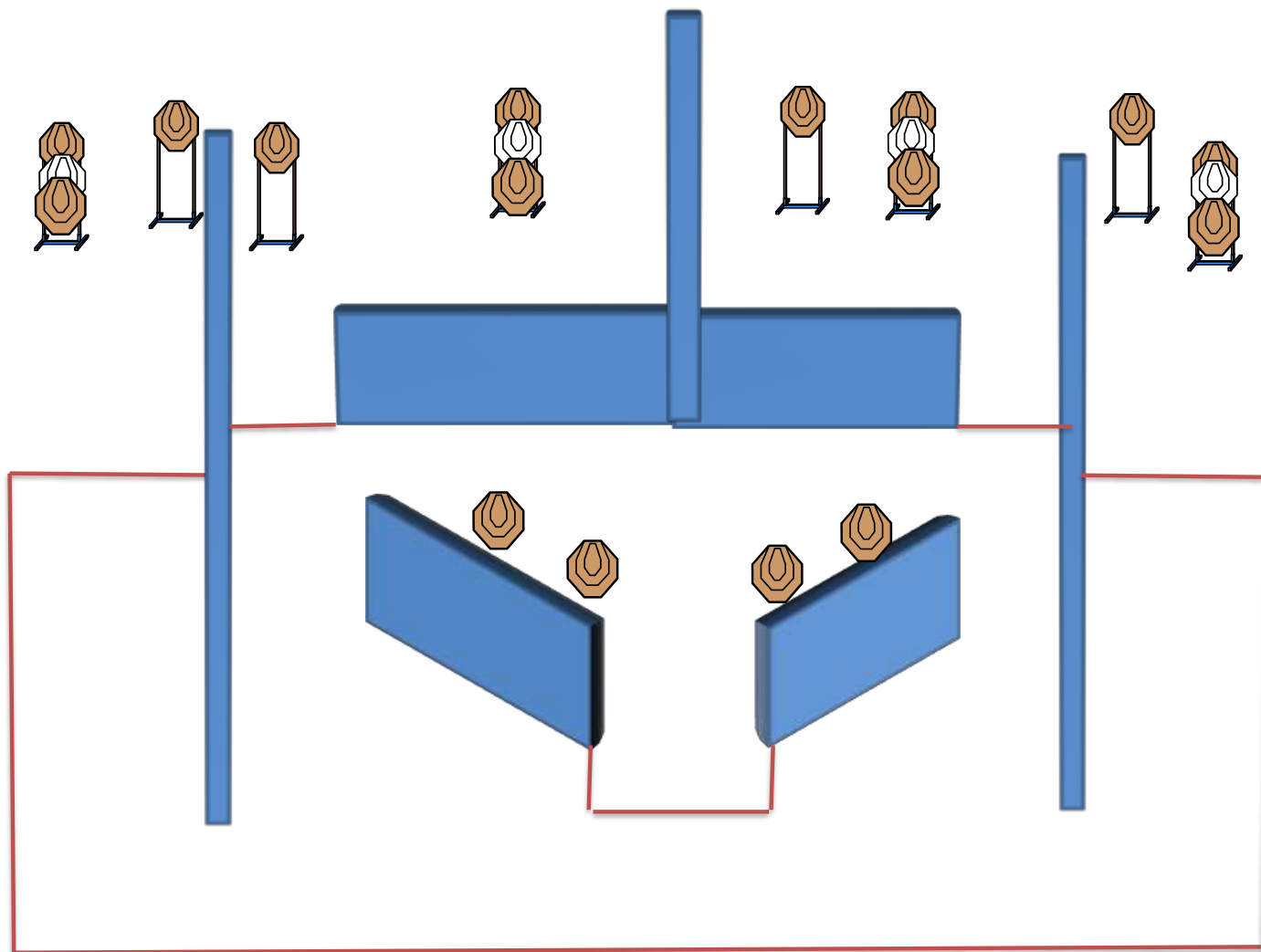
**Handgun/PCC Ready Condition:** Arma carica in fondina - (PCC: Hip Level option 1)

**Procedure:** Al segnale acustico ingaggiare tutti i bersagli

**Design Notes:** IP1 attiva IT1 SWING IP2 attiva IT4 BOMBER che rimangono visibili alla fine del movimento.

**Briefing Notes:** Gli angoli di sicurezza sono 90° laterali ed il parapalle in verticale. Le strutture sono hard cover. Il punteggio verrà conteggiato durante l'esecuzione dell'esercizio; il tiratore potrà delegare altro tiratore alla verifica dei punti.

## Stage 5:



<b>Type:</b>	Long Course	<b>Targets:</b>			
<b>Rounds to be scored:</b>	32	IPSC Targets	16	IPSC Mini Targets	0
<b>Maximum Points:</b>	160	IPSC Poppers	0	IPSC Mini Poppers	0
		Plates	0		
<b>Start:</b>	Audible Signal	No-Shoots	4		

**Start Position:** Ovunque all'interno della shooting area.

**Handgun/PCC Ready Condition:** Arma carica in fondina - (PCC: Hip Level option 1)

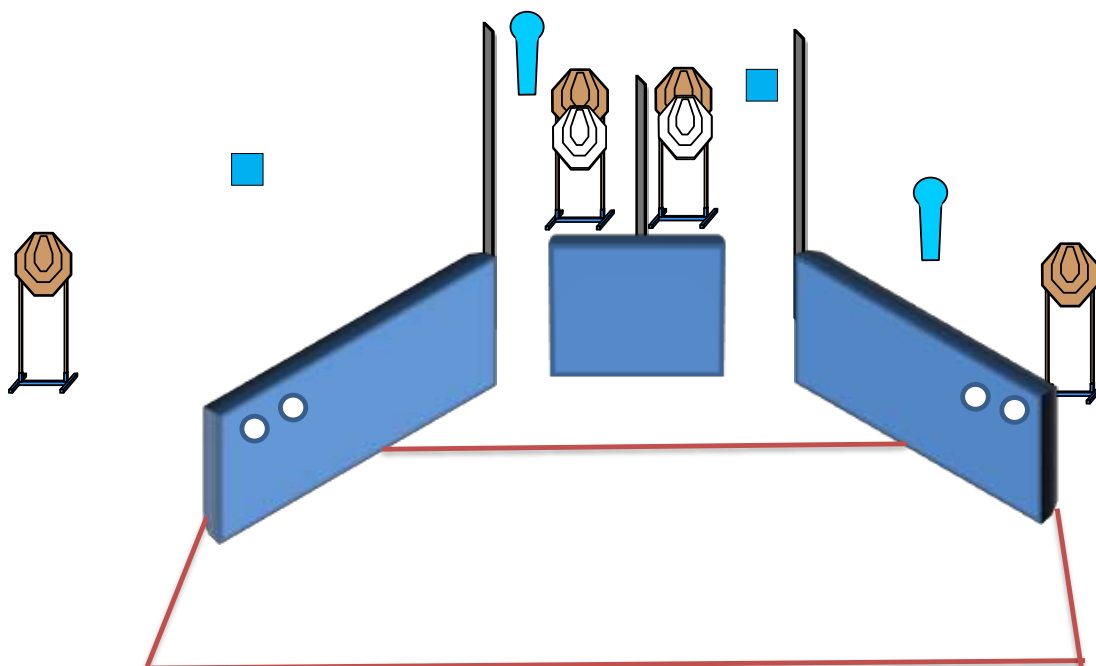
**Procedure:** Al segnale acustico ingaggiare tutti i bersagli

**Design Notes:**

**Briefing Notes:**

Gli angoli di sicurezza sono 90° laterali ed il parapalle in verticale. Le strutture sono hard cover. Il punteggio verrà conteggiato durante l'esecuzione dell'esercizio; il tiratore potrà delegare altro tiratore alla verifica dei punti.

## Stage 6:



<b>Type:</b>	Short Course	<b>Targets:</b>			
<b>Rounds to be scored:</b>	12	IPSC Targets	4	IPSC Mini Targets	0
<b>Maximum Points:</b>	60	IPSC Poppers	0	IPSC Mini Poppers	2
		Plates	2		
<b>Start:</b>	Audible Signal	No-Shoots	2		

**Start Position:** mani che toccano gli appositi segni a DX o SX

**Handgun/PCC Ready Condition:** Arma carica in fondina - (PCC: Hip Level option 1)

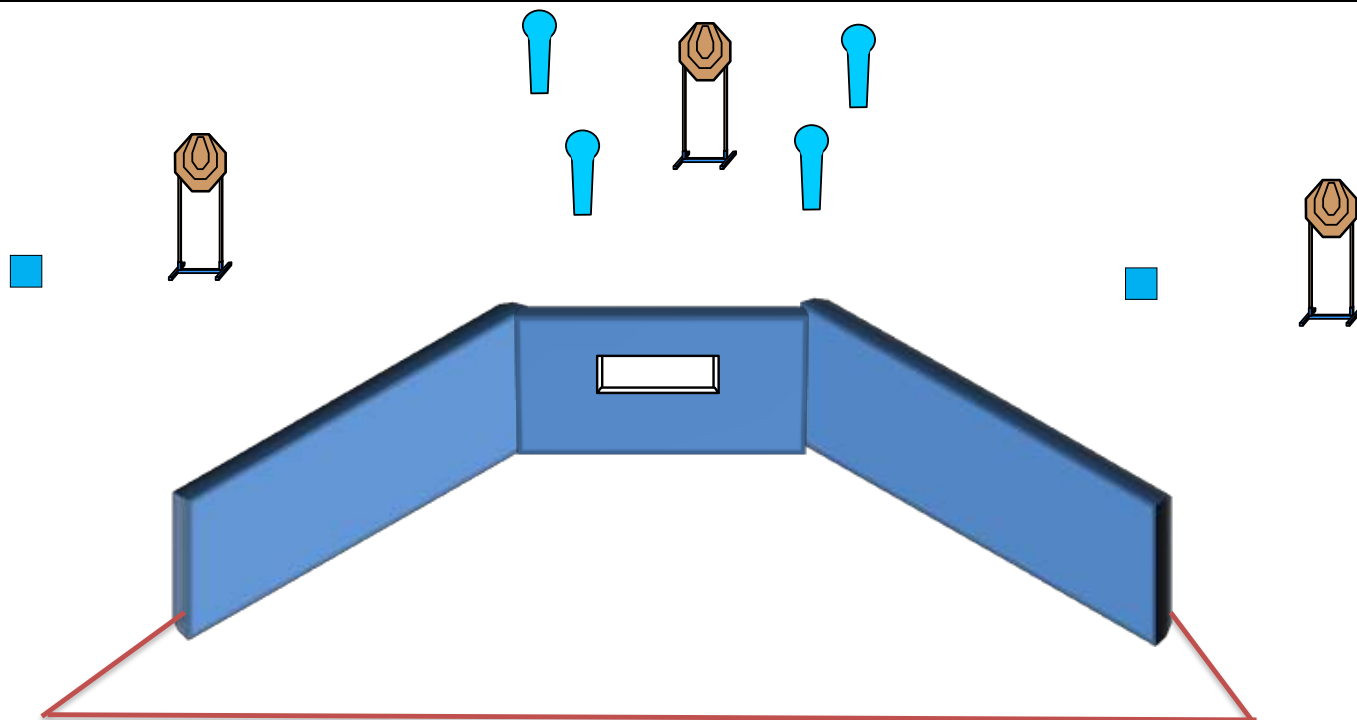
**Procedure:** Al segnale acustico ingaggiare tutti i bersagli **solo mano forte**

**Design Notes:**

**Briefing Notes:** Gli angoli di sicurezza sono 90° laterali ed il parapalle in verticale. Le strutture sono hard cover. Il punteggio verrà conteggiato durante l'esecuzione dell'esercizio; il tiratore potrà delegare altro tiratore alla verifica dei punti.



## Stage 8:



<b>Type:</b>	Short Course	<b>Targets:</b>			
<b>Rounds to be scored:</b>	12	IPSC Targets	3	IPSC Mini Targets	0
<b>Maximum Points:</b>	60	IPSC Poppers	0	IPSC Mini Poppers	4
		Plates	2		
<b>Start:</b>	Audible Signal	No-Shoots	0		

**Start Position:** Ovunque all'interno della shooting area.

**Handgun/PCC Ready Condition:** Arma carica in fondina - (PCC: Hip Level option 1)

**Procedure:** Al segnale acustico ingaggiare tutti i bersagli

**Design Notes:** IP1 attiva IT1 IP2 attiva IT3 che rimangono visibili alla fine del movimento.

**Briefing Notes:** Gli angoli di sicurezza sono 90° laterali ed il parapalle in verticale. Le strutture sono hard cover. Il punteggio verrà conteggiato durante l'esecuzione dell'esercizio; il tiratore potrà delegare altro tiratore alla verifica dei punti.