



presenta

5^a Winter Championship - Macro Area 8

Winter Smeralda

9-10 Dicembre 2023

6 STAGE / 116 colpi minimi / 580 punteggio massimo

Match Director: Antonio Masuri

Campo di tiro di Dorgali

contatti e-mail: asdtirotinnias@gmail.com

cell 3497368830

Contatti: *Tel. cell. MD Antonio Masuri 3497368830*

e-mail: asdtirotinnias@gmail.com

Iscrizioni: *via telematica sul sito web www.fitds.it MA.RE, - Match Registration*

Munizionamento: *Libero ogni tipo di munizionamento a cura del tiratore;*

Ristorazione: *sul campo è presente un punto ristoro;*

Regolamento: *FITDS/IPSC rulebook last edition*

Classifiche: *Div. Open, Standard, Production, Production Optics, PCC, Classic, Revolver*

Premiazioni: *come da regolamento Winter Championship 2023*

Orari Sabato: *Pre-Match breafing ore 11.45 - inizio gara ore 12.00*

Orari Domenica: *turno unico breafing ore 08.45 inizio gara ore 09.00*

Range Master *a cura del S.A.F.R.O.*

Range Officer *a cura del S.A.F.R.O.*

Tutti i tiratori devono essere in regola con i permessi per il trasporto e l'utilizzo delle proprie armi e munizioni

L'organizzazione declina ogni responsabilità per il mancato rispetto delle norme di Legge in vigore

Si richiama il rispetto dell'art. 6 Capitolo IV relativo alle prescrizioni su abbigliamento e accessori

HOTELS

IL QUERCETO - TEL. 0784 96509

ISPINIGOLI - TEL. 0784 95268

S'ADDE - TEL. 0784 94412

SANT'ELENE - TEL. 0784 94572

RISTORANTI - Agriturismi

AGRITURISMO PIRA PINTA - TEL. 349 0625600 (a m.1000 dal campo di tiro)

AGRITURISMO PAULES - TEL. 349 3616551

info sito di gara

Loc.tà Tinnias - Dorgali (NU)

Coordinate campo: [40.362046827676615, 9.519391844569874](#)

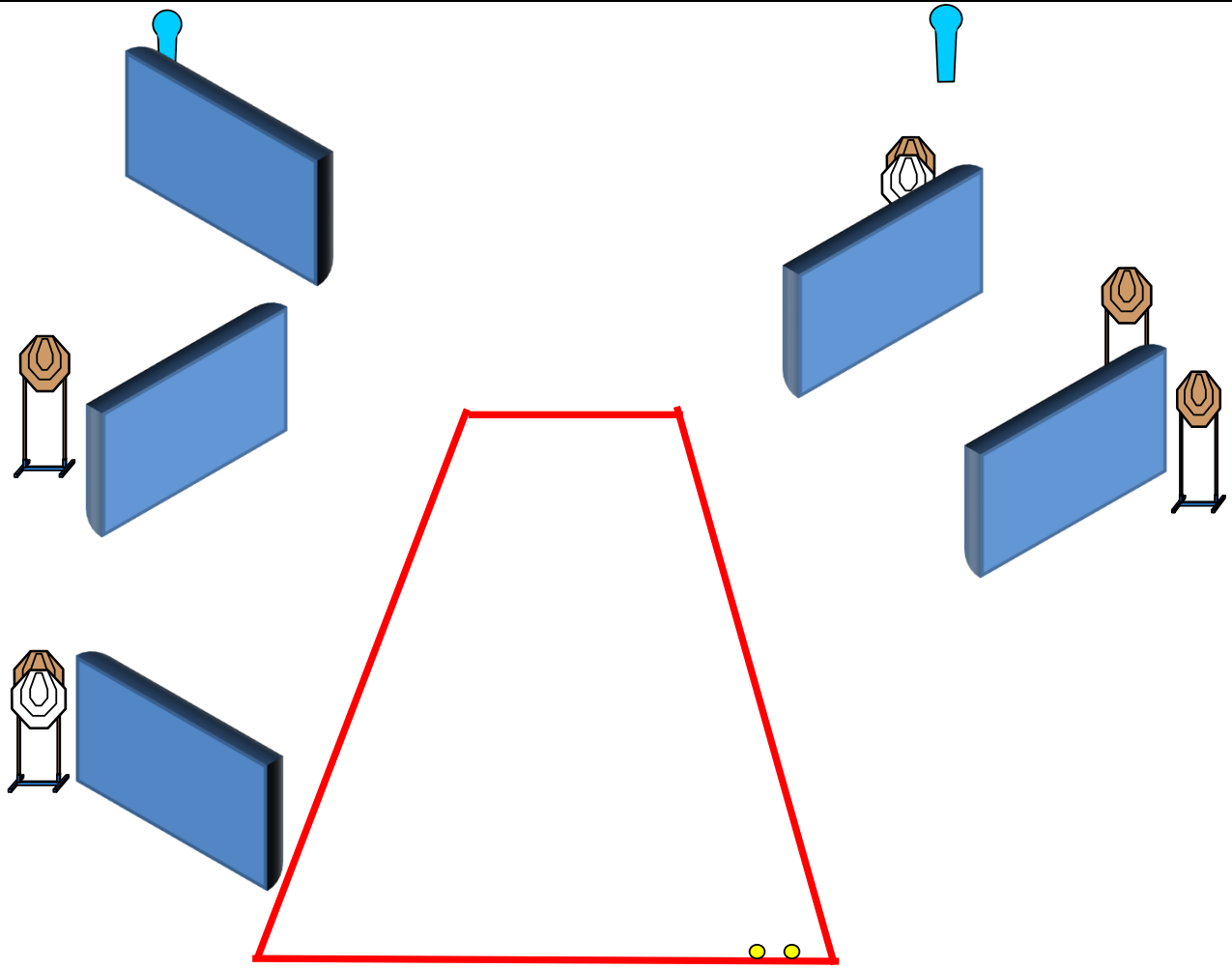
Percorrere la Strada Statale 131 - Diramazione Centrale Nuorese - Uscita per Dorgali, percorrere la SP 38 fino al Km 21,050

e uscire per lo sterrato che conduce al campo di tiro (segnaletica verticale)

Match Profile

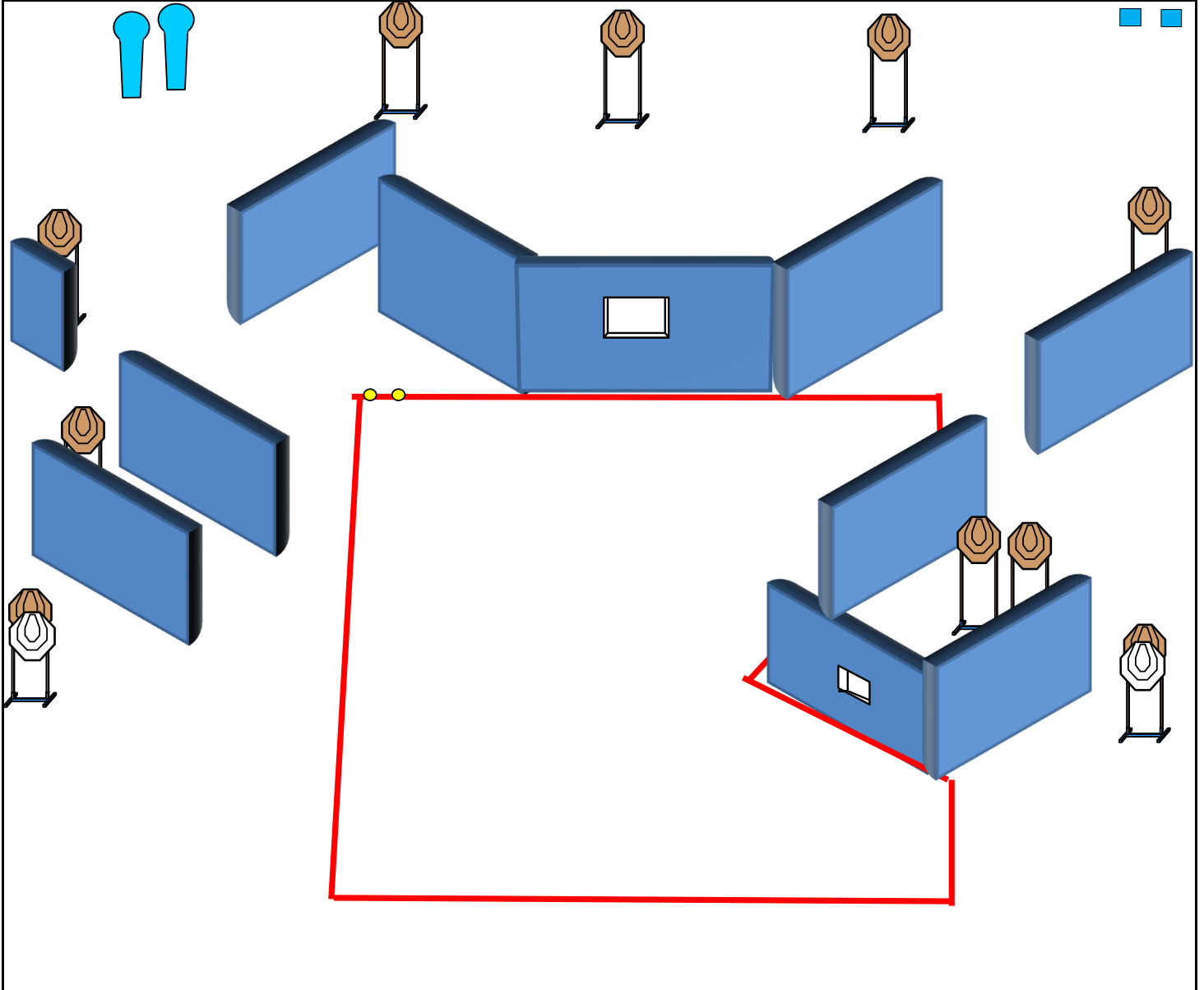
STAGE	EXERCISE TYPE	DISTANCE	IPSC TARGETS	IPSC MINI TARGETS	IPSC POPPERS	IPSC MINI POPPERS	PLATES	NO-SHOOTS	ROUNDS	MAX POINTS	STAGE %
1	Short Course	"	5	0	0	2	0	2	12	60	10,34%
2	Medium Course	"	10	0	2		2	2	24	120	20,69%
3	Medium Course	"	12	0	0	0	0	2	24	120	20,69%
4	Short Course	"	6	0	0	0	0	2	12	60	10,34%
5	Short Course	"	4	0	0	1	3	1	12	60	10,34%
6	Long Course	"	13	0	0	4	2	0	32	160	27,59%
											0,00%
											0,00%
											0,00%
											0,00%
											0,00%
											0,00%
Total			50	0	2	7	7	9	116	580	100%

Stage 1:



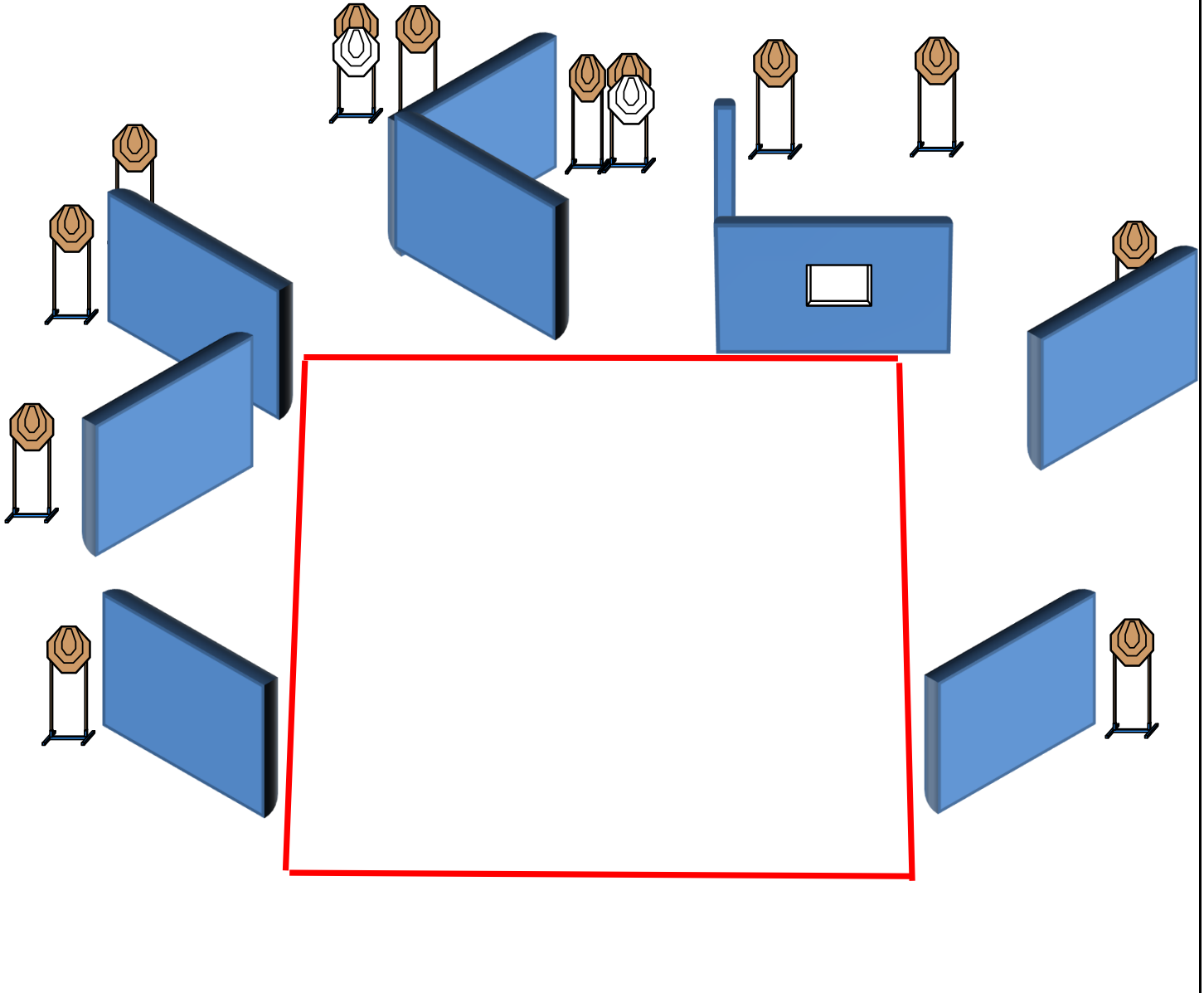
Type:	Short Course	Targets:			
Rounds:	12	IPSC Targets	5	IPSC Mini Targets	0
Max Points:	60	IPSC Poppers	0	IPSC Mini Poppers	2
Distances:	"	IPSC Plates	0		
Start:	Audible Signal	No-Shoots	2		
Start Position:	Talloni sui segni come mostrato				
Handgun/PCC Ready Condition:	Arma carica in fondina - PCC: Hip Level option 1				
Procedure:	Al segnale acustico ingaggiare i bersagli con la sola mano forte				
Design Notes:					
Briefing Notes:	Gli angoli di sicurezza sono 90° laterali ed il parapalle in verticale. Le strutture sono hard cover. Il punteggio verrà conteggiato durante l'esecuzione dell'esercizio; il tiratore potrà delegare altro tiratore alla verifica dei punti.				

Stage 2:



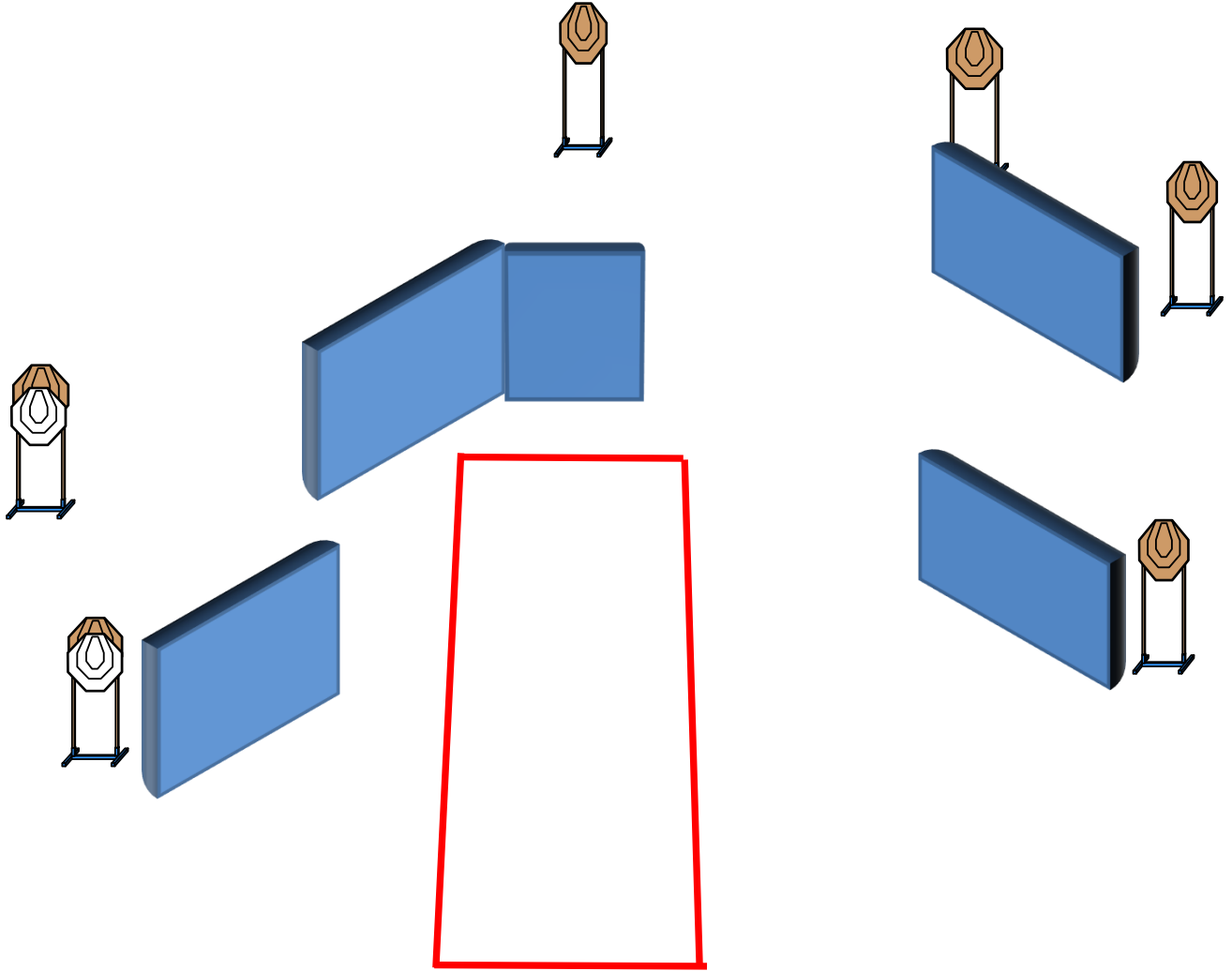
Type:	Medium Course	Targets:	IPSC Targets	10	IPSC Mini Targets	0
Rounds:	24		IPSC Poppers	2	IPSC Mini Poppers	0
Max Points:	120		IPSC Plates	2		
Distances:	"		No-Shoots	2		
Start:	Audible Signal					
Start Position:	Punte dei piedi sui segni, come mostrato					
Handgun/PCC Ready Condition:	Arma carica in fondina - PCC: Hip Level option 1					
Procedure:	Al segnale acustico ingaggiare i bersagli					
Design Notes:						
Briefing Notes:	Gli angoli di sicurezza sono 90° laterali ed il parapalle in verticale. Le strutture sono hard cover. Il punteggio verrà conteggiato durante l'esecuzione dell'esercizio; il tiratore potrà delegare altro tiratore alla verifica dei punti.					

Stage 3:



Type:	Medium Course	Targets:			
Rounds:	24	IPSC Targets	12	IPSC Mini Targets	0
Max Points:	120	IPSC Poppers	0	IPSC Mini Poppers	0
Distances:	"	IPSC Plates	0		
Start:	Audible Signal	No-Shoots	2		
Start Position:	Ovunque nella shooting area				
Handgun/PCC Ready Condition:	Arma carica in fondina - PCC: Hip Level option 1				
Procedure:	Al segnale acustico ingaggiare i bersagli				
Design Notes:					
Briefing Notes:	Gli angoli di sicurezza sono 90° laterali ed il parapalle in verticale. Le strutture sono hard cover. Il punteggio verrà conteggiato durante l'esecuzione dell'esercizio; il tiratore potrà delegare altro tiratore alla verifica dei punti.				

Stage 4:



Type: Short Course

Rounds: 12

Max Points: 60

Distances: "

Start: Audible Signal

Targets:

IPSC Targets 6 IPSC Mini Targets 0

IPSC Poppers 0 IPSC Mini Poppers 0

IPSC Plates 0

No-Shoots 2

Start Position:

Ovunque nella shooting area

Handgun/PCC Ready Condition:

Arma carica in fondina - PCC: Hip Level option 1

Procedure:

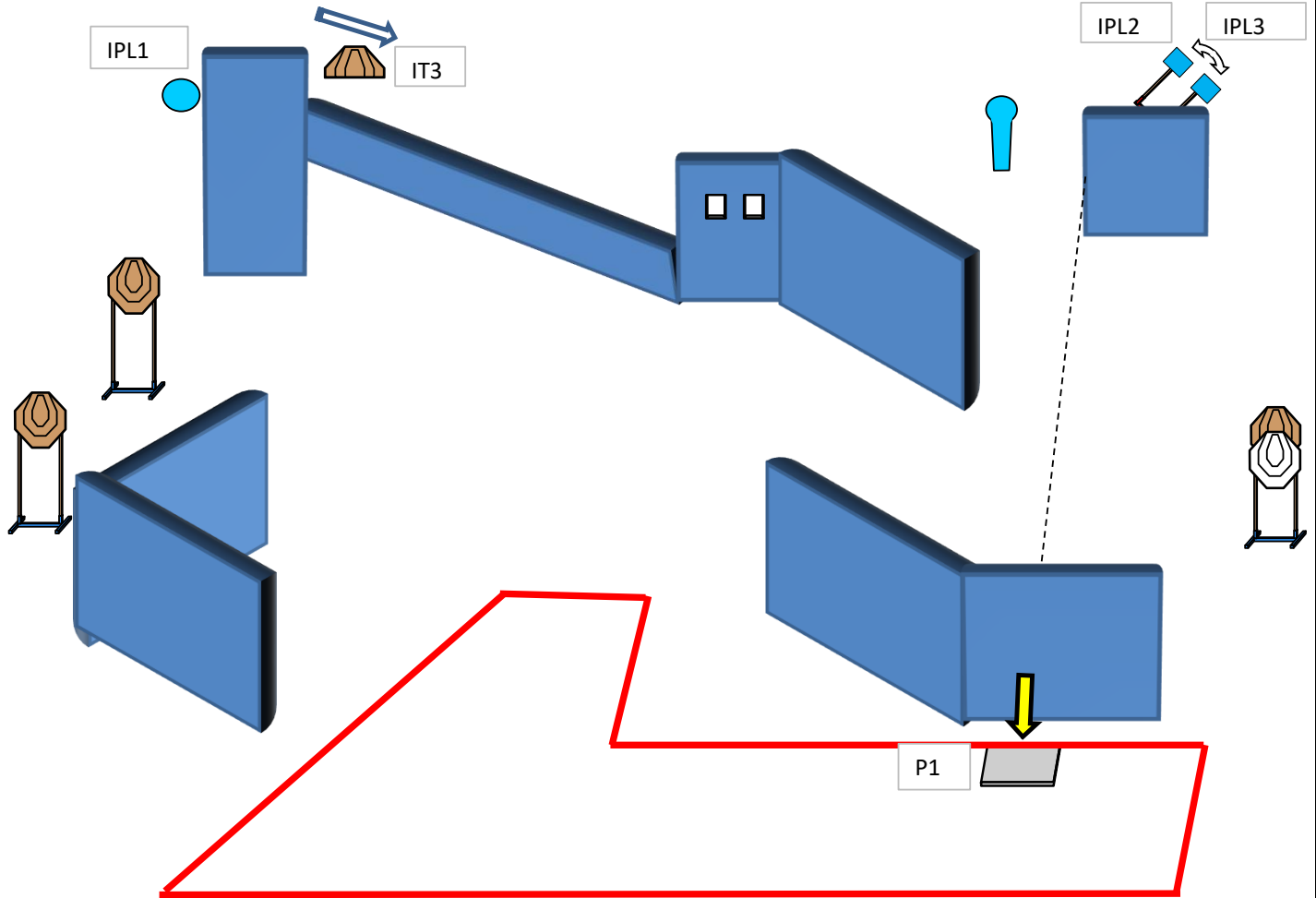
Al segnale acustico ingaggiare i bersagli

Design Notes:

Briefing Notes:

Gli angoli di sicurezza sono 90° laterali ed il parapalle in verticale. Le strutture sono hard cover. Il punteggio verrà conteggiato durante l'esecuzione dell'esercizio; il tiratore potrà delegare altro tiratore alla verifica dei punti.

Stage 5:



Type: Short Course

Rounds: 12

Max Points: 60

Distances: "

Start: Audible Signal

Targets:

IPSC Targets 4 IPSC Mini Targets 0

IPSC Poppers 0 IPSC Mini Poppers 1

IPSC Plates 3

No-Shoots 1

Start Position:

Ovunque nella shooting area

Handgun/PCC Ready Condition:

Arma carica in fondina - PCC: Hip Level option 1

Procedure:

Al segnale acustico ingaggiare i bersagli

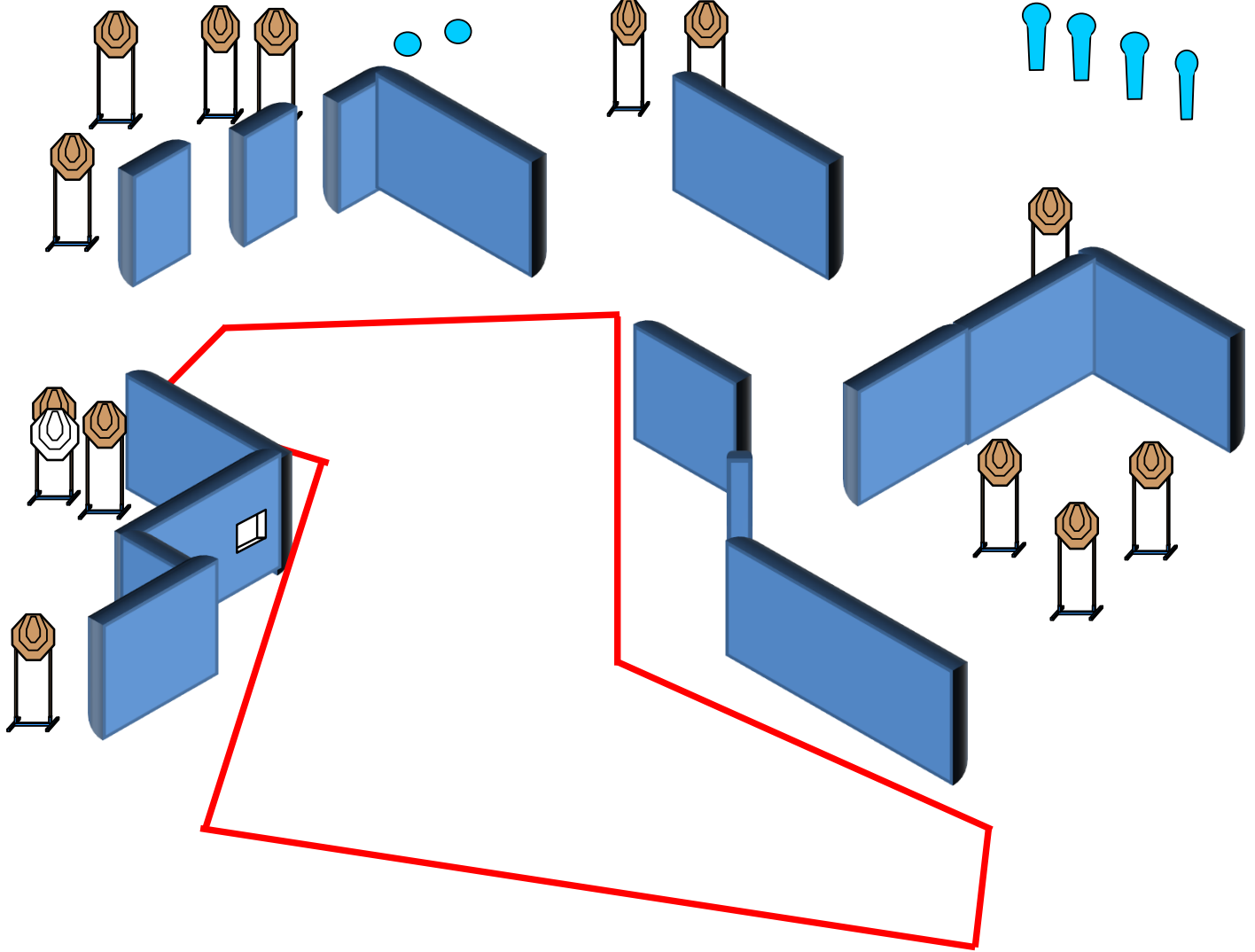
Design Notes:

IPL1 attiva IT3 Swinger che resterà visibile al termine del movimento - La pedana P1 attiva IPL2 e IPL3 Swinger che resteranno visibili al termine del movimento

Briefing Notes:

Gli angoli di sicurezza sono 90° laterali ed il parapalle in verticale. Le strutture sono hard cover. Il punteggio verrà conteggiato durante l'esecuzione dell'esercizio; il tiratore potrà delegare altro tiratore alla verifica dei punti.

Stage 6:



Type:	Long Course	Targets:			
Rounds:	32	IPSC Targets	13	IPSC Mini Targets	0
Max Points:	160	IPSC Poppers	0	IPSC Mini Poppers	4
Distances:	"	IPSC Plates	2		
Start:	Audible Signal	No-Shoots	0		

Start Position: Ovunque nella shooting area

Handgun/PCC Ready Condition: Arma carica in fondina - PCC: Hip Level option 1

Procedure: Al segnale acustico ingaggiare i bersagli

Design Notes:

Briefing Notes:

Gli angoli di sicurezza sono 90° laterali ed il parapalle in verticale. Le strutture sono hard cover. Il punteggio verrà conteggiato durante l'esecuzione dell'esercizio; il tiratore potrà delegare altro tiratore alla verifica dei punti.