



presenta

5[^] prova Winter Championship 2023 - Macro Area 6

4° SHOOTING CHALLENGE

09-10 DICEMBRE 2023

6 STAGE / 116 colpi minimi / 580 punteggio massimo

Match Director: MICHELE CORTELLINO

Campo di tiro di A.T.D.S Fieramosca

contatti e-mail: campofieramosca@libero.it cell 345-66 58 406 (Presidente A.S.D)

Contatti: *Presidente Michele Cortellino A.S.D. 345-66 58 406 MD 328-5648924*

e-mail: campofieramosca@libero.it

Iscrizioni: *via telematica sul sito web www.fitds.it MA.RE, - Match Registration*

Munizionamento: *Libero ogni tipo di munizionamento a cura del tiratore;*

Ristorazione: *sul campo è presente un punto di ristoro;*

Regolamento: *FITDS/IPSC rulebook last edition*

Classifiche: *Div. Open, Standard, Production, Production Optics, PCC, Classic, Revolver*

Premiazioni: *come da regolamento Winter edizione 2023*

Orari Sabato: *Pre-macht breafing ore 08:00 inizio gara ore 08:15 Turno mattino breafing ore 11:15 inizio gara ore 11:30*

Orari Domenica: *turno mattino breafing ore 09:15 inizio gara ore 09:30*

Range Master *a cura del S.A.F.R.O.*

Range Officer *a cura del S.A.F.R.O.*

*Tutti i tiratori devono essere in regola con i permessi per il trasporto e l'utilizzo delle proprie armi e munizioni
L'organizzazione declina ogni responsabilità per il mancato rispetto delle norme di Legge in vigore
Si richiama il rispetto del Regolamento Sportivo in vigore relativamente alle prescrizioni su abbigliamento e accessori*

HOTELS

Hotel dei Cavalieri via Foggia n°40 76121 Barletta tel. 0883 571461

RISTORANTI

Il Calamaro Piazza Marina 23/25 Barletta Tel 0883 883577

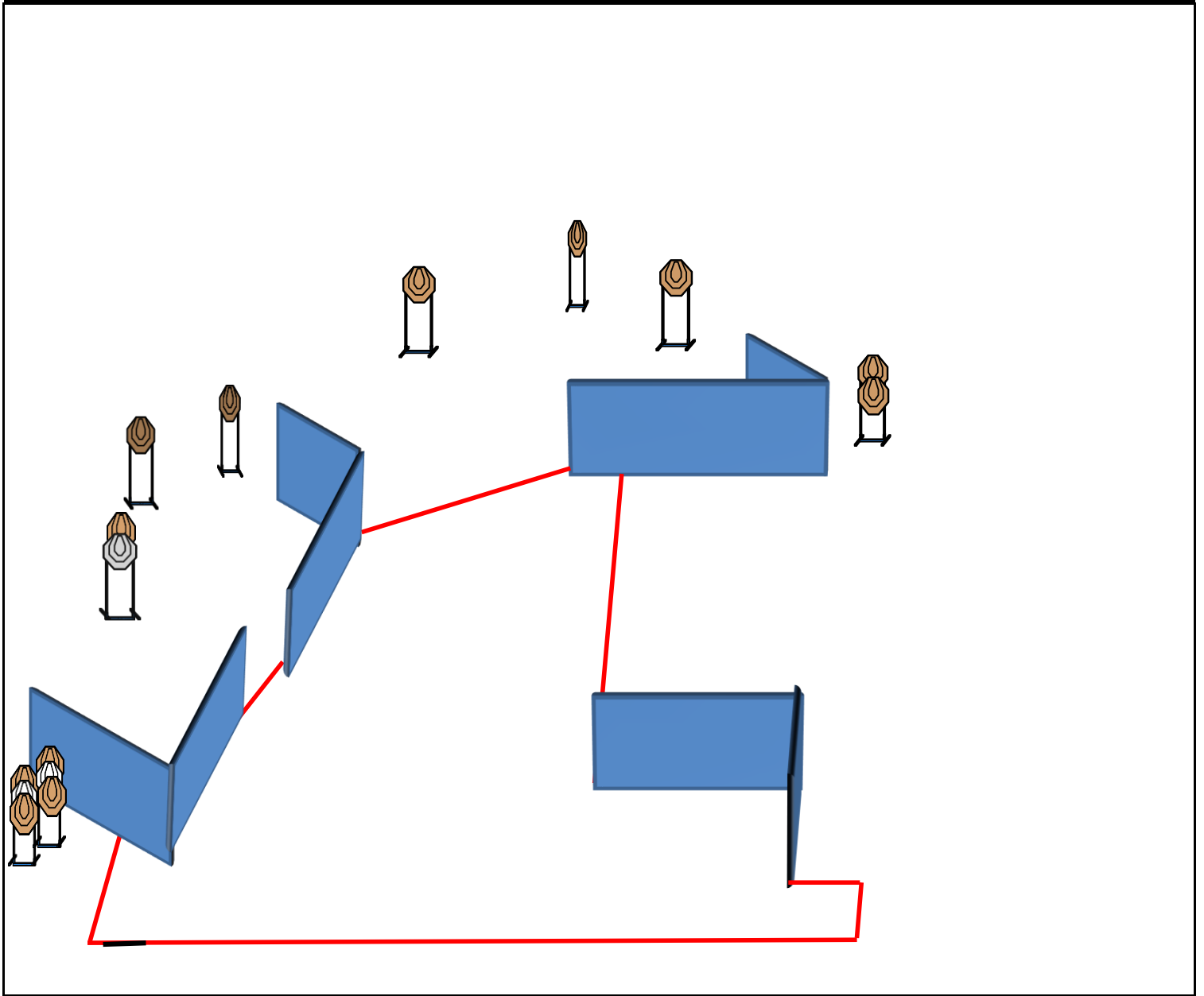
inserire info sito di gara

**CAMPO FIERAMOSCA S.S. 16 BIS USCITA PATALINI VIA ANDRIA SPARSE BARLETTA
COORDINATE: LAT. 41,288760 LON. 16,280694 INFO LINE: 345 6658406**

Match Profile

STAGE	EXERCISE TYPE	DISTANCE	IPSC TARGETS	IPSC MINI TARGETS	IPSC POPPERS	IPSC MINI POPPERS	PLATES	NO-SHOOTS	ROUNDS	MAX POINTS	STAGE %
1	Medium Course	"	12	0	0	0	0	3	24	120	20,69%
2	Medium Course	"	11	0	0	2	0	2	24	120	20,69%
3	Long Course	"	13	0	1	3	2	2	32	160	27,59%
4	Short Course	"	4	0	2	0	2	1	12	60	10,34%
5	Short Course	"	5	0	0	2	0	1	12	60	10,34%
6	Short Course	"	5	0	0	1	1	1	12	60	10,34%
										0	0,00%
										0	0,00%
											0,00%
											0,00%
											0,00%
											0,00%
Total			50	0	3	8	5	10	116	580	100%

Stage 1:



Type:	Medium Course	Targets:			
Rounds:	24	IPSC Targets	12	IPSC Mini Targets	0
Max Points:	120	IPSC Poppers	0	IPSC Mini Poppers	0
Distances:	"	IPSC Plates	0		
Start:	Audible Signal	No-Shoots	3		

Start Position: talloni sui segni come mostrato

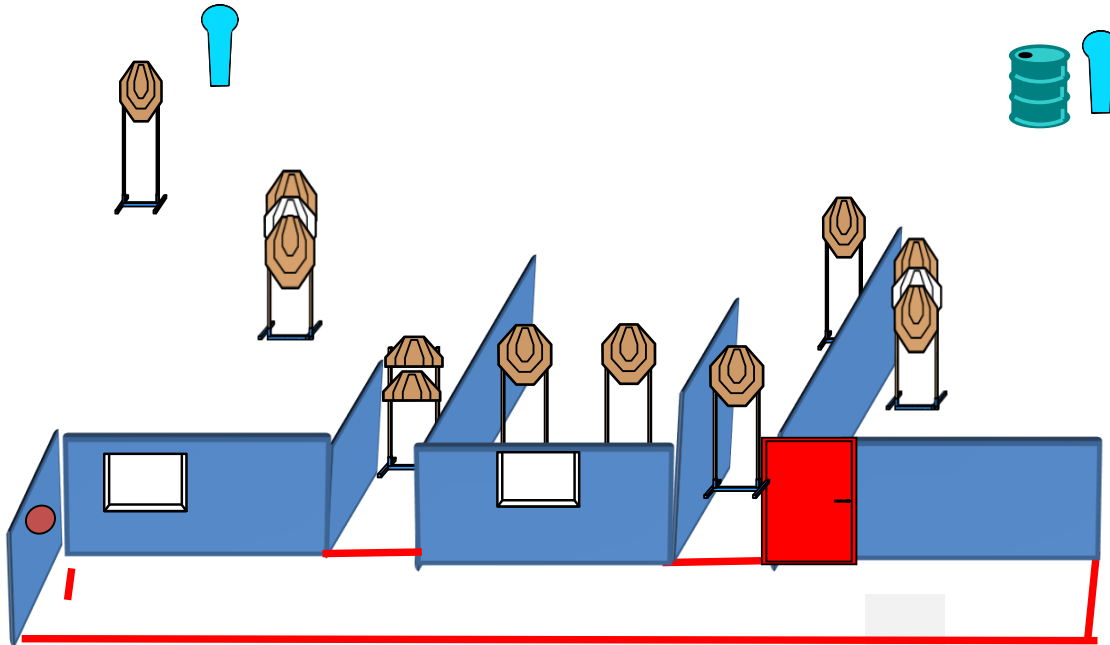
Condizione Arma: arma carica in fondina - (PCC: Hip Level option 1)

Procedure: Al segnale acustico ingaggiare i bersagli

Design Notes:

Briefing Notes: Gli angoli di sicurezza sono 90° laterali ed il parapalle in verticale. Le strutture sono hard cover. Il punteggio verrà conteggiato durante l'esecuzione dell'esercizio; il tiratore potrà delegare altro tiratore alla verifica dei punti.

Stage 2:



Type:	Medium Course	Targets:			
Rounds:	24	IPSC Targets	11	IPSC Mini Targets	0
Max Points:	120	IPSC Poppers	0	IPSC Mini Poppers	2
Distances:	"	IPSC Plates	0		
Start:	Audible Signal	No-Shoots	2		

Start Position: mani sui segni come mostrato
PCC: Piede sul segno come mostrato

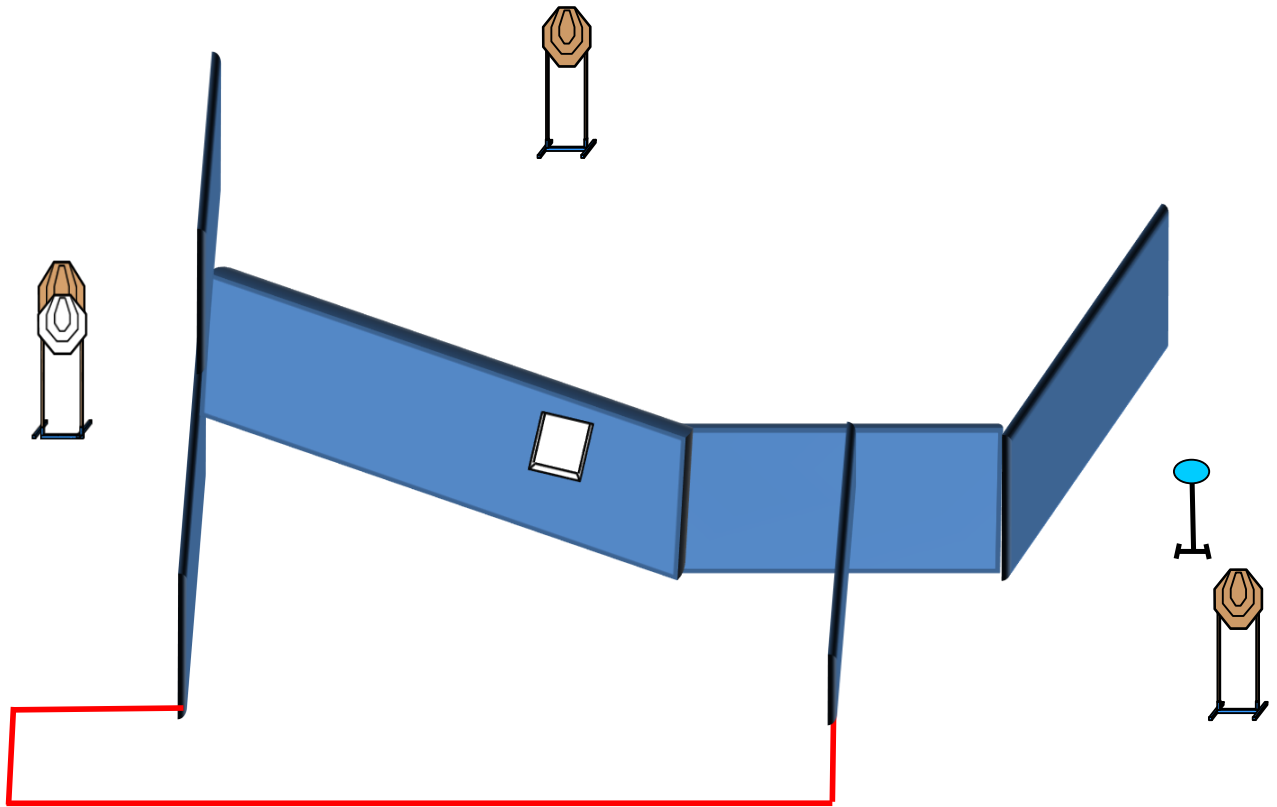
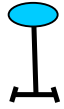

Condizione Arma: arma carica in fondina - (PCC: Hip Level option 1)

Procedure: Al segnale acustico ingaggiare i bersagli

Design Notes:

Briefing Notes: Gli angoli di sicurezza sono 90° laterali ed il parapalle in verticale. Le strutture sono hard cover. Il punteggio verrà conteggiato durante l'esecuzione dell'esercizio; il tiratore potrà delegare altro tiratore alla verifica dei punti.

Stage 4



Type:	Short Course	Targets:			
Rounds:	12	IPSC Targets	4	IPSC Mini Targets	0
Max Points:	60	IPSC Poppers	2	IPSC Mini Poppers	0
Distances:	"	IPSC Plates	2		
Start:	Audible Signal	No-Shoots	1		

Start Position: Ovunque nella shooting area

Condizione Arma: arma carica in fondina - (PCC: Hip Level option 1)

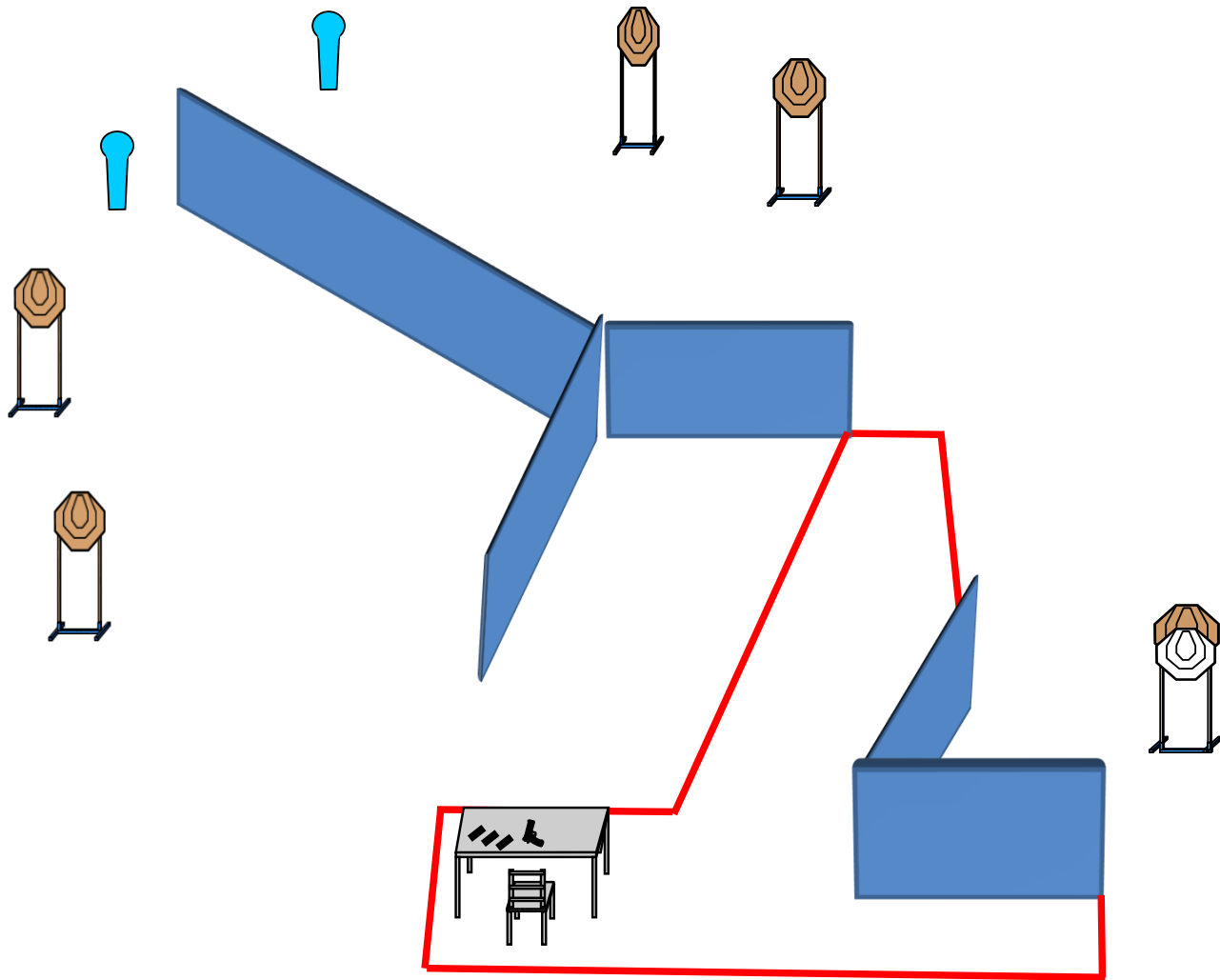
Procedure: Al segnale acustico ingaggiare i bersagli

Design Notes:

Briefing Notes:

Gli angoli di sicurezza sono 90° laterali ed il parapalle in verticale. Le strutture sono hard cover. Il punteggio verrà conteggiato durante l'esecuzione dell'esercizio; il tiratore potrà delegare altro tiratore alla verifica dei punti.

Stage 5:



Type:	Short Course	Targets:			
Rounds:	12	IPSC Targets	5	IPSC Mini Targets	0
Max Points:	60	IPSC Poppers	0	IPSC Mini Poppers	2
Distances:	"	IPSC Plates	0		
Start:	Audible Signal	No-Shoots	1		

Start Position: Seduto con le mani sulle ginocchia come mostrato

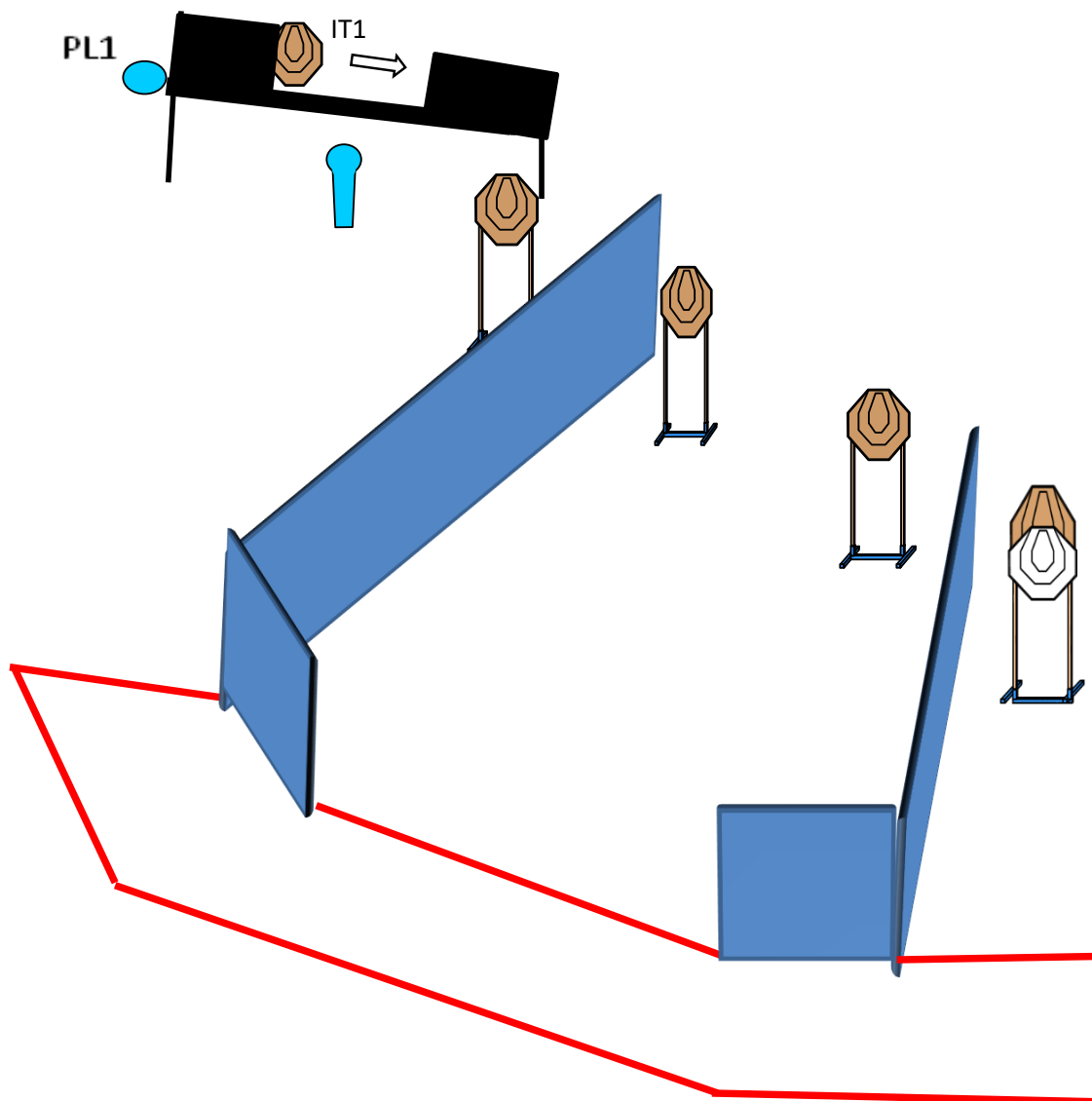
Condizione Arma: arma scarica e tutti i caricatori che si intendono utilizzare sul tavolo - (PCC: Idem)

Procedure: Al segnale acustico ingaggiare i bersagli

Design Notes:

Briefing Notes: Gli angoli di sicurezza sono 90° laterali ed il parapalle in verticale. Le strutture sono hard cover. Il punteggio verrà conteggiato durante l'esecuzione dell'esercizio; il tiratore potrà delegare altro tiratore alla verifica dei punti.

Stage 6:



Type:	Short Course	Targets:			
Rounds:	12	IPSC Targets	5	IPSC Mini Targets	0
Max Points:	60	IPSC Poppers	0	IPSC Mini Poppers	1
Distances:	"	IPSC Plates	1		
Start:	Audible Signal	No-Shoots	1		

Start Position: Ovunque nella shooting area

Condizione Arma: arma carica in fondina - (PCC: Hip Level option 1)

Procedure: Al segnale acustico ingaggiare i bersagli

Design Notes: PL1 attiva IT1 swinger che rimane visibile al termine del movimento

Briefing Notes: Gli angoli di sicurezza sono 90° laterali ed il parapalle in verticale. Le strutture sono hard cover. Il punteggio verrà conteggiato durante l'esecuzione dell'esercizio; il tiratore potrà delegare altro tiratore alla verifica dei punti.