



PRESENTA

# II° TROFEO "LUPI DELLA SILA"

5<sup>^</sup> PROVA WINTER CHAMPIONSHIP 2023 AREA 7 CALABRIA

9 e 10 Dicembre 2023

**Campo di Tiro: Poligono ASD Lamezia Terme**

**Contrada Carratello - 88046 Pianopoli (CZ)**

**Contatti email: [bluboy081@hotmail.it](mailto:bluboy081@hotmail.it)**

**6 STAGES - COLPI 112 - PUNTI 560**

**MATCH DIRECTOR Francesco AIELLO**

**STAGE DESIGNER Francesco AIELLO**





# INFO MATCH

Match Director: **Francesco AIELLO**

Telefono: **349.2831108**

E-mail: **bluboy081@hotmail.it**

Iscrizioni: **Via telematica sito web [WWW.FITDS.IT](http://WWW.FITDS.IT) MA.RE. Match Registration**

Regolamento: **FITDS-IPSC Rulebook Last Edition- Regolamento FITDS winter championship 2023**

Classifiche: **Open, Standard, Production, Classic, Revolver, Production Optics, PCC**

Premiazioni: **Regolamento Sportivo edizione 2023**

Munizionamento: **Libero ogni tipo di munizionamento a cura del tiratore**

Ristorazione: **Sul campo è presente un punto di ristoro**

Turni: **Sabato 9 e Domenica 10 Dicembre 2023**

Orario: **Pre match: Sabato 9 Dicembre 2023  
Domenica 10 Dicembre  
Mattina: Ritrovo ore 9: 00      Breafing ore 9:15    Inizio gara ore 9:30**

Range Master: **A cura del S.A.F.R.O.**

Range Officer: **A cura del S.A.F.R.O.**

**Tutti i tiratori devono essere in regola con i permessi per il trasporto e l'utilizzo delle proprie armi e munizioni. L'organizzazione declina ogni responsabilità per il mancato rispetto delle norme di Legge in vigore.**

**Si richiama il rispetto del Regolamento in vigore relativamente alle prescrizioni su abbigliamento e accessori.**



# INDICAZIONI

---

## HOTELS

B&B: VILLA DEI FIORI - Via Caterina de Marco, 36 - 88046 Lamezia Terme (CZ) Tel. 349 746 13 48 - 349 725 16 38- [domenicograsso57@alice.it](mailto:domenicograsso57@alice.it)

Hotel: HOTEL LAMEZIA - Località Garrubbe (complanare SS280) 88046 Lamezia Terme (CZ) Tel. 0698 754 009 340 581 25 54

B&B: LA VIGNA Località Ceramidio Via Savutano - 88046 Lamezia Terme (CZ) Tel. 340 181 95 30 [bandblavigna@gmail.com](mailto:bandblavigna@gmail.com)

B&B: SOGNI D'ORO Via Cristoforo Colombo, 67 - 8046 Lamezia Terme (CZ) Tel. 342 829 86 65

---

## RISTORANTI


Ristorante

Trattoria

---



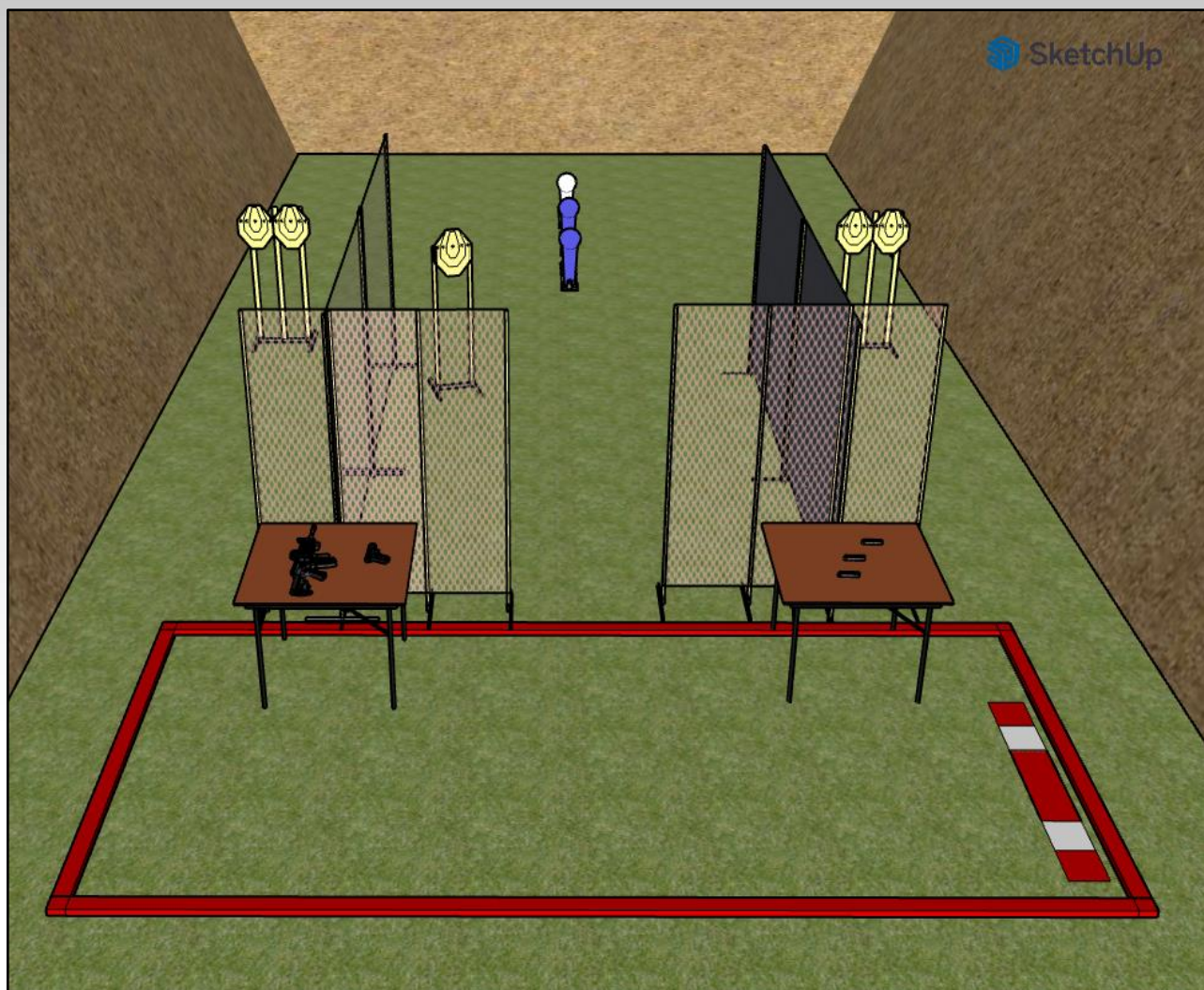
# MAIN SPONSOR







# STAGE 1



Type:	<b>Short Course</b>	Targets:		
Round to be scored:	<b>12</b>	IPSC Classic Targets	<b>1</b>	IPSC Mini Targets <b>4</b>
Maximum Points:	<b>60</b>	IPSC Poppers		IPSC Mini Poppers <b>2</b>
		Plates		
Start:	<b>Audible Signal</b>	No-Shoots	<b>1</b>	

Start Position:

**Punte dei piedi ai segni come mostrato**

Handgun/PCC Ready Condition:

**Arma scarica poggiata sul tavolo a sinistra e tutti i caricatori poggiati sul tavolo a destra – PCC: idem**

Procedure:

**Al segnale acustico ingaggiare i bersagli**

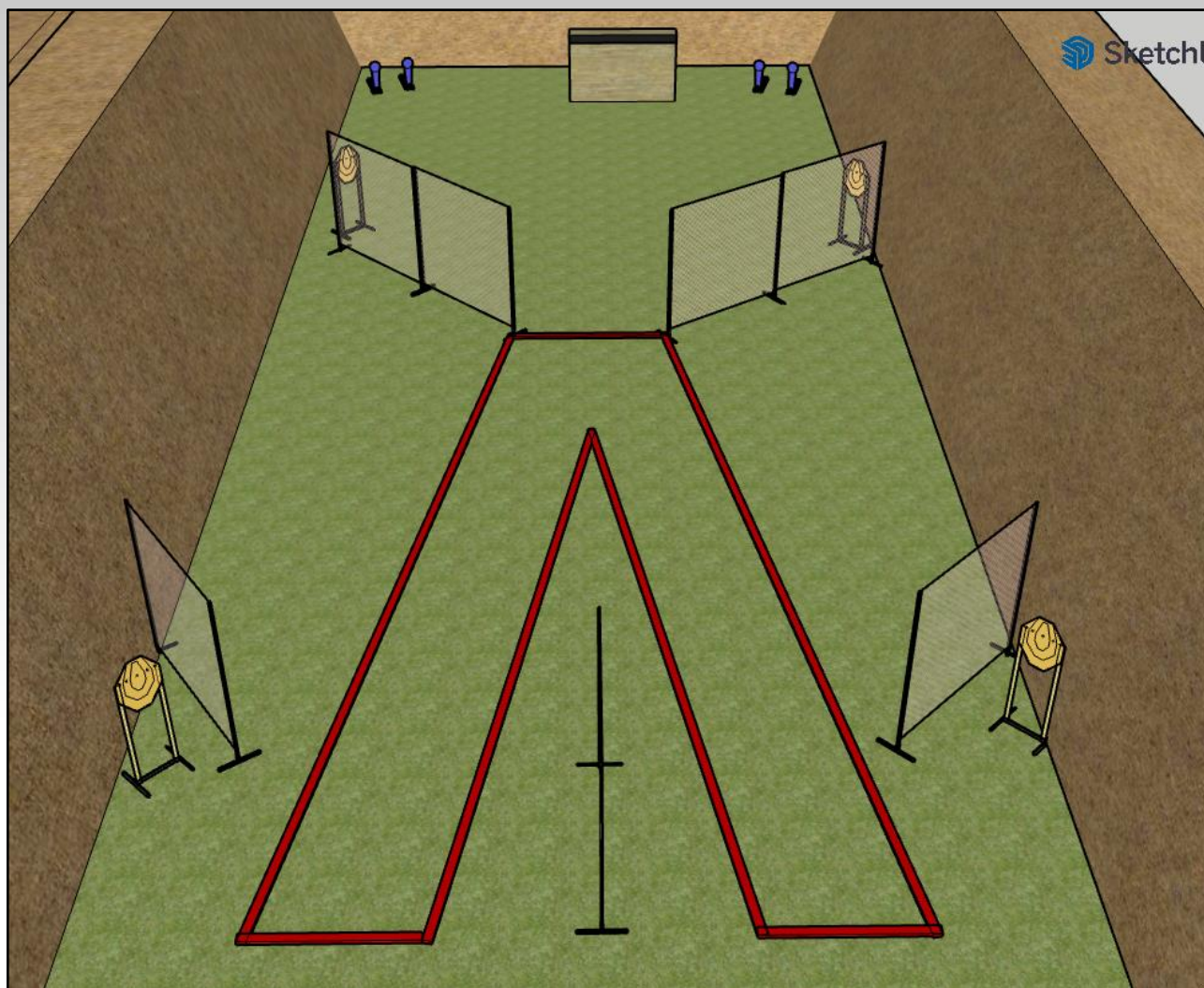
Design Notes:

Briefing Notes:

**Gli angoli di sicurezza sono 90° laterali ed il parapalle in verticale. Le strutture sono hard cover. Il punteggio verrà conteggiato durante l'esecuzione dell'esercizio, il tiratore potrà delegare altro tiratore alla verifica dei punti.**



# STAGE 2



Type:	<b>Short Course</b>	Targets:		
Round to be scored:	<b>12</b>	IPSC Classic Targets	<b>4</b>	IPSC Mini Targets
Maximum Points:	<b>60</b>	IPSC Poppers		IPSC Mini Poppers 2
Start:	<b>Audible Signal</b>	Plates		
		No-Shoots		

Start Position:

**Ovunque nella shooting area**

Handgun/PCC Ready Condition:

**Arma carica in fondina – PCC: Hip Level option 1**

Procedure:

**Al segnale acustico ingaggiare i bersagli con l'utilizzo della sola MANO FORTE**

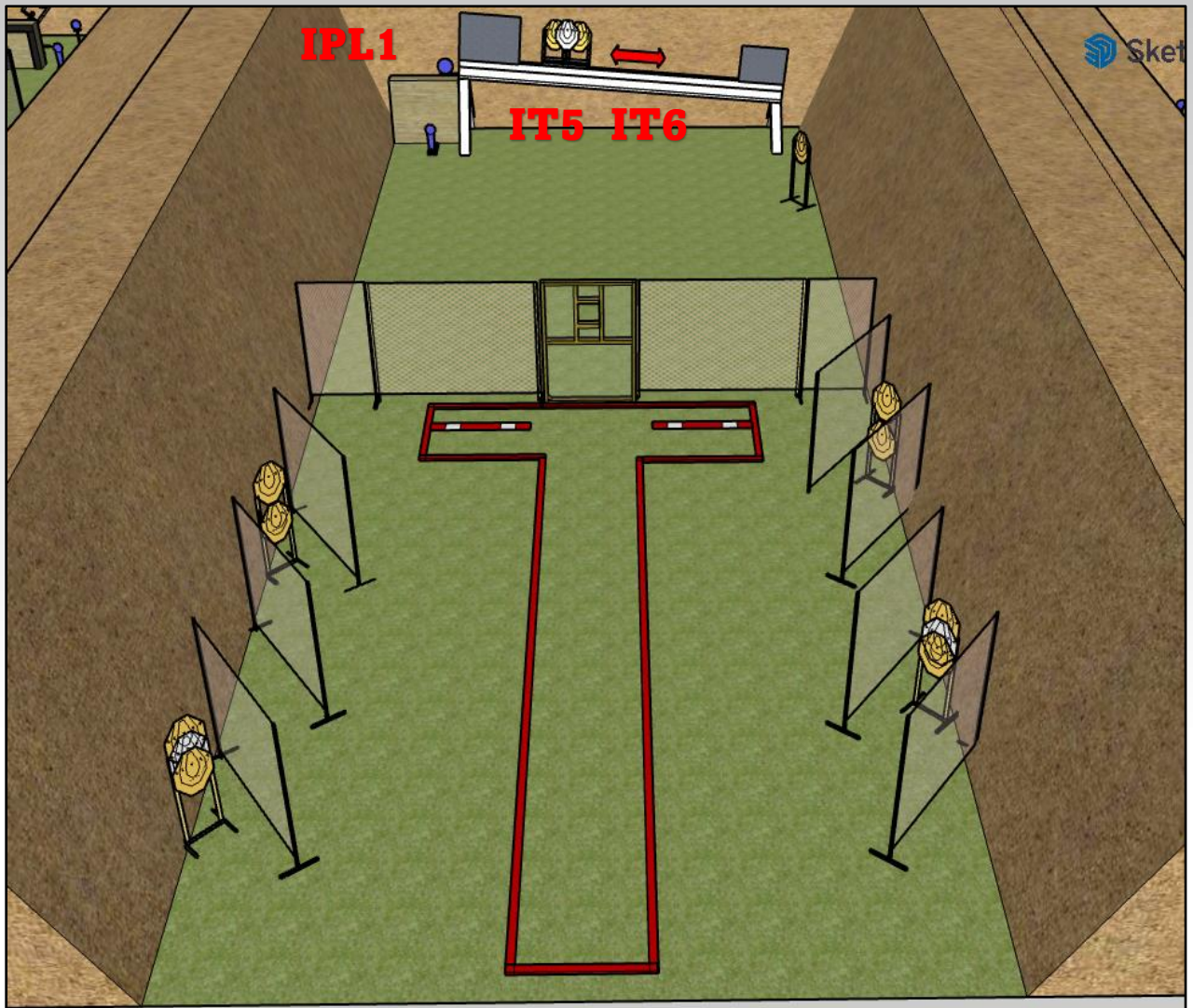
Design Notes:

Briefing Notes:

**Gli angoli di sicurezza sono 90° laterali ed il parapalle in verticale. Le strutture sono hard cover. Il punteggio verrà conteggiato durante l'esecuzione dell'esercizio, il tiratore potrà delegare altro tiratore alla verifica dei punti.**



# STAGE 3



Type:	<b>Medium Course</b>	Targets:		
Round to be scored:	<b>24</b>	IPSC Classic Targets	<b>11</b>	IPSC Mini Targets
Maximum Points:	<b>120</b>	IPSC Poppers		IPSC Mini Poppers <b>1</b>
Start:	<b>Audible Signal</b>	Plates	<b>1</b>	
		No-Shoots	<b>3</b>	

Start Position:

**Punte dei piedi ai segni a destra o sinistra**

Handgun/PCC Ready Condition:

**Arma carica in fondina – PCC: Hip Level option 1**

Procedure:

**Al segnale acustico ingaggiare i bersagli**

Design Notes:

**IPL1 Attiva IT5 e IT6 e no shoots Moover Swinger che resteranno visibili al termine del movimento**

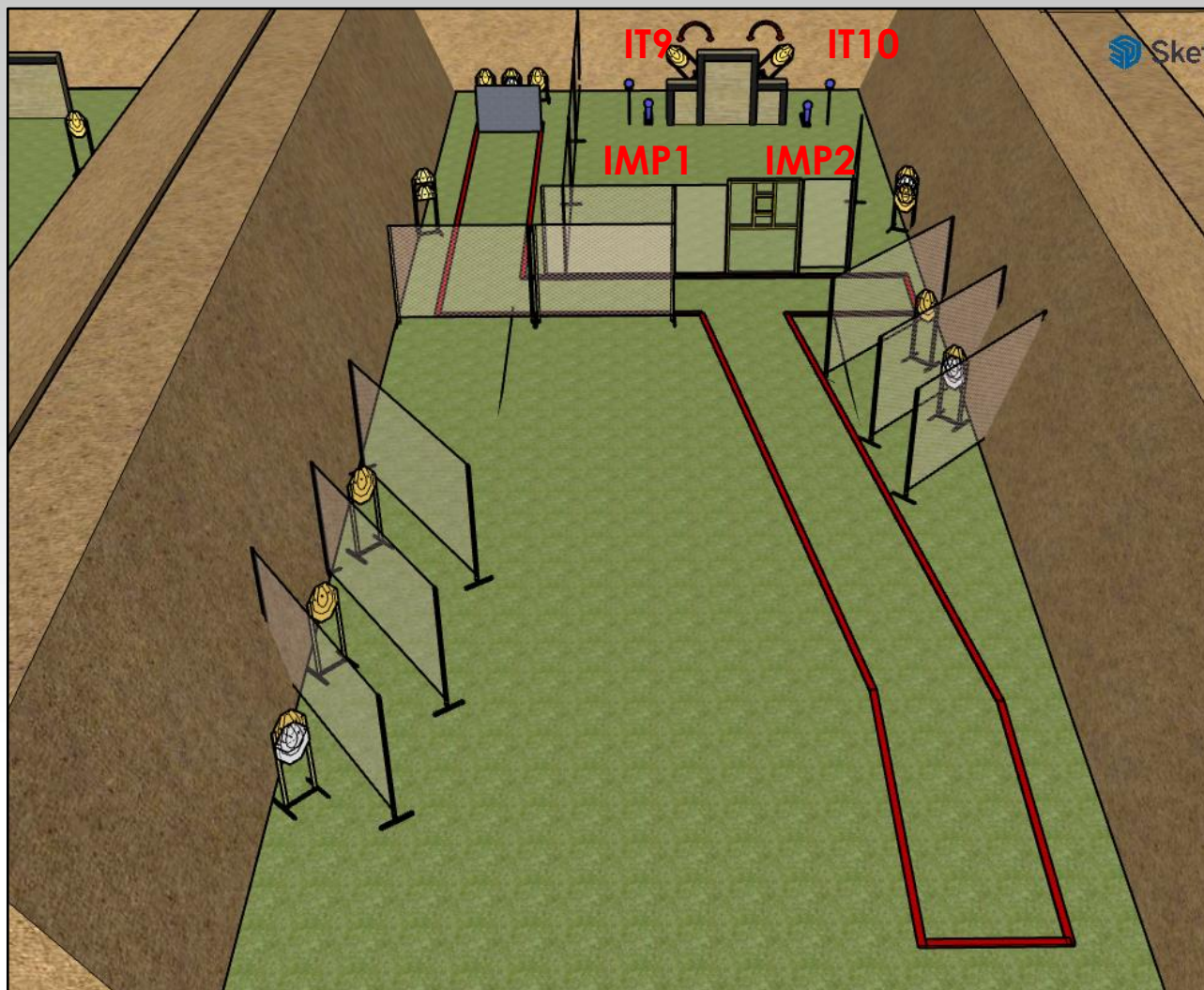
Briefing Notes:

**Gli angoli di sicurezza sono 90° laterali ed il parapalle in verticale. Le strutture sono hard cover. Il punteggio verrà conteggiato durante l'esecuzione dell'esercizio, il tiratore potrà delegare altro tiratore alla verifica dei punti.**





# STAGE 4



Type:3	<b>Long Course</b>	Targets:		
Round to be scored:	<b>32</b>	IPSC Classic Targets	<b>14</b>	IPSC Mini Targets
Maximum Points:	<b>160</b>	IPSC Poppers		IPSC Mini Poppers
Start:	<b>Audible Signal</b>	Plates	<b>2</b>	<b>2</b>
		No-Shoots	<b>4</b>	

Start Position:

Ovunque nella shooting area

Handgun/PCC Ready Condition:

Arma carica in fondina – PCC: Hip Level option 1

Procedure:

Al segnale acustico ingaggiare i bersagli

Design Notes:

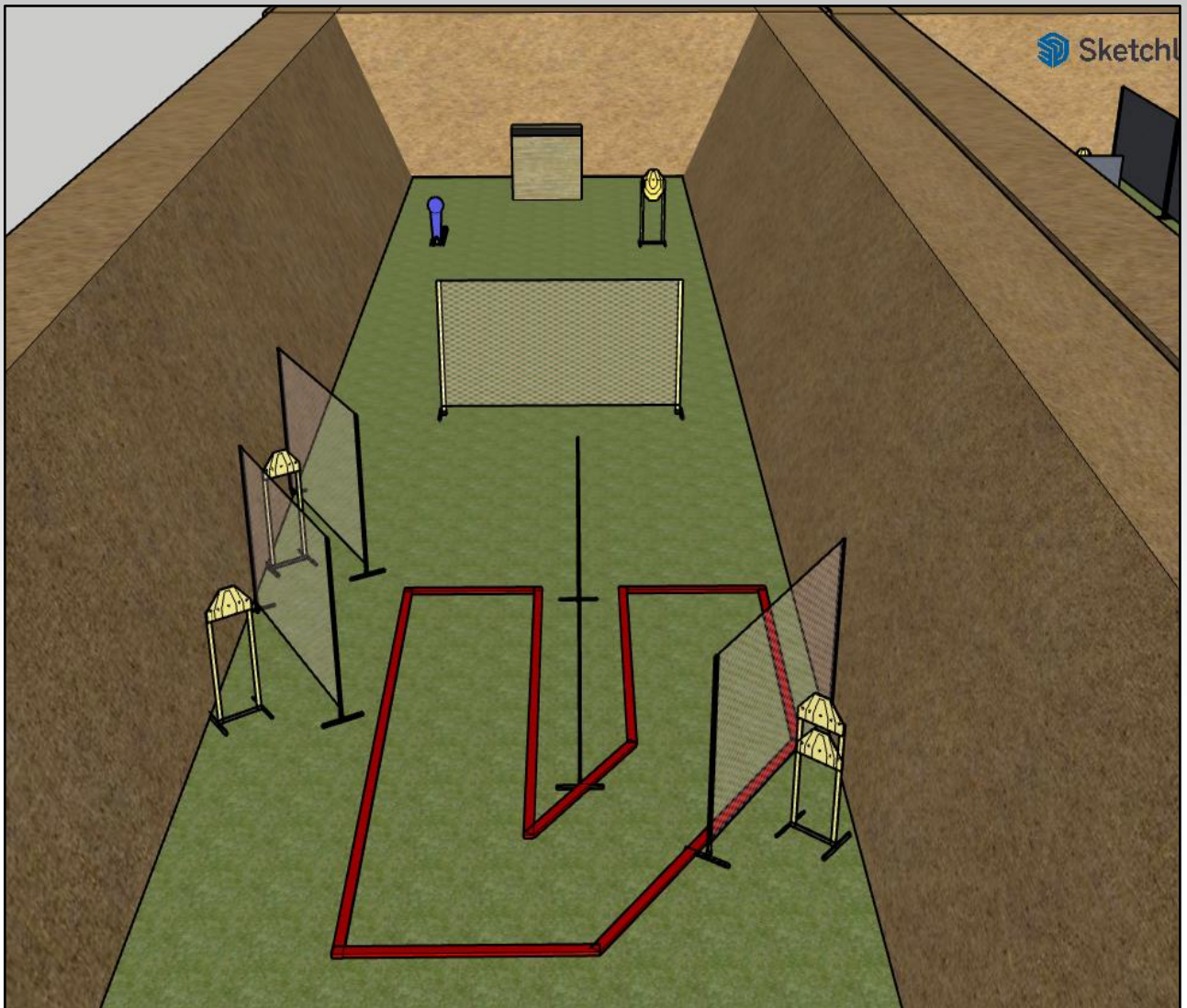
IMP1 e IMP2 attivano rispettivamente IT9 e IT10 swinger che resteranno visibili al termine del movimento

Briefing Notes:

Gli angoli di sicurezza sono 90° laterali ed il parapalle in verticale. Le strutture sono hard cover. Il punteggio verrà conteggiato durante l'esecuzione dell'esercizio, il tiratore potrà delegare altro tiratore alla verifica dei punti.



# STAGE 5



Type:	<b>Short Course</b>	Targets:		
Round to be scored:	<b>11</b>	IPSC Classic Targets	<b>5</b>	IPSC Mini Targets
Maximum Points:	<b>55</b>	IPSC Poppers		IPSC Mini Poppers
Start:	<b>Audible Signal</b>	Plates		<b>1</b>
		No-Shoots		

Start Position: **Ovunque nella shooting area**

Handgun/PCC Ready Condition: **Arma carica in fondina – PCC: Hip Level option 1**

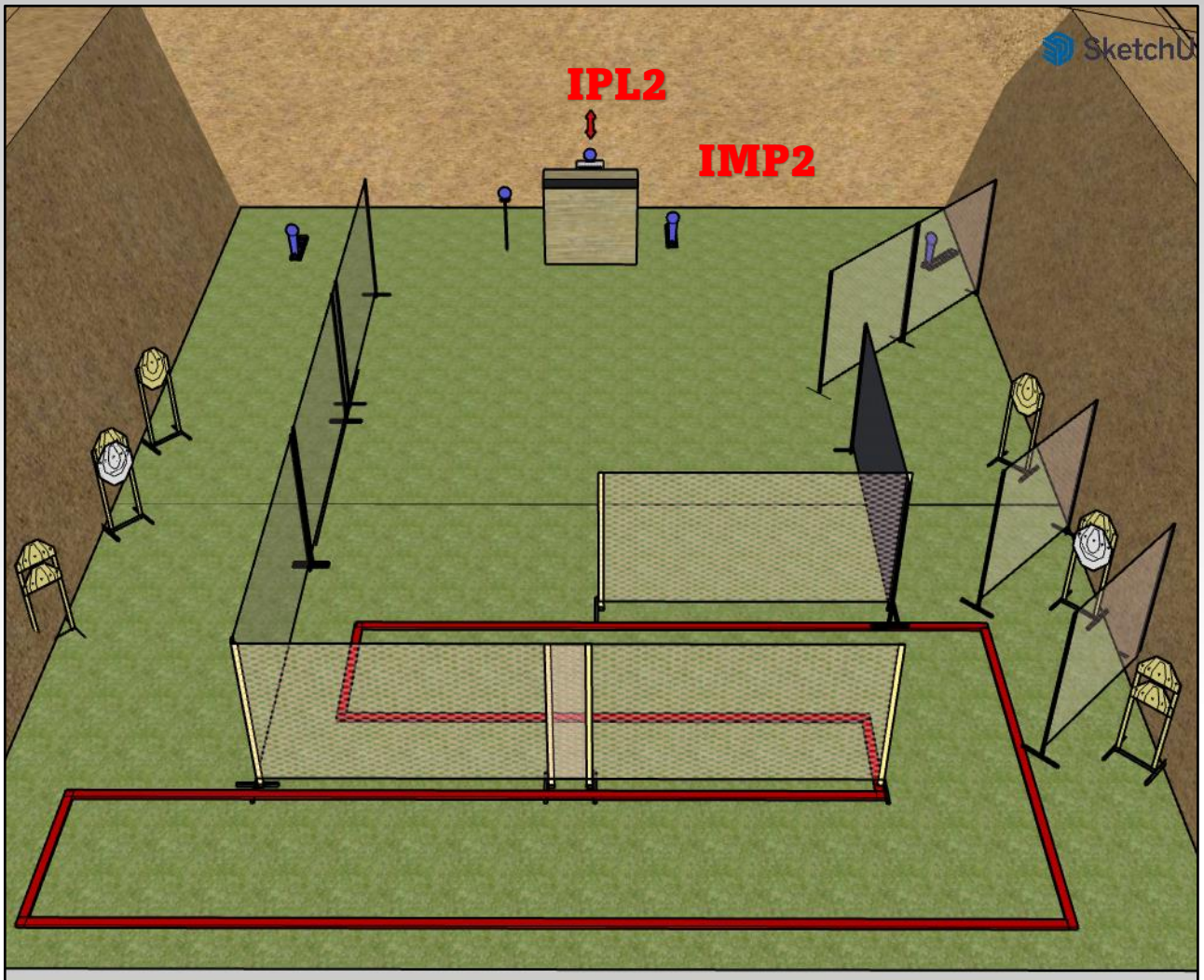
Procedure: **Al segnale acustico ingaggiare i bersagli**

Design Notes:

Briefing Notes: **Gli angoli di sicurezza sono 90° laterali ed il parapalle in verticale. Le strutture sono hard cover. Il punteggio verrà conteggiato durante l'esecuzione dell'esercizio, il tiratore potrà delegare altro tiratore alla verifica dei punti.**



# STAGE 6



Type:	<b>Medium Course</b>	Targets:		
Round to be scored:	<b>21</b>	IPSC Classic Targets	<b>8</b>	IPSC Mini Targets
Maximum Points:	<b>105</b>	IPSC Poppers		IPSC Mini Poppers
Start:	<b>Audible Signal</b>	Plates	<b>2</b>	<b>3</b>
		No-Shoots		

Start Position: **Ovunque nella shooting area**

Handgun/PCC Ready Condition: **Arma carica in fondina – PCC: Hip level option 1**

Procedure: **Al segnale acustico ingaggiare i bersagli**

Design Notes: **IMP2 Attiva IPL2 Plates Swinger che resterà visibile al termine del movimento**

Briefing Notes: **Gli angoli di sicurezza sono 90° laterali ed il parapalle in verticale. Le strutture sono hard cover. Il punteggio verrà conteggiato durante l'esecuzione dell'esercizio, il tiratore potrà delegare altro tiratore alla verifica dei punti.**