



presenta

5[^] PROVA WINTER CHAMPIONSHIP MA7S

1° Xmas Match

09/10 dicembre 2023

6 STAGE / 116 colpi minimi / 580 punteggio massimo

Match Director: Santo Finocchiaro

ASD Accademia di tiro italiana - Catania

Contatti e-mail: accademiaditiroitaliana@gmail.com cell: 3713614287 - 3920583358

Contatti: *Michele Lizio +393920583358*

e-mail: accademiaditiroitaliana@gmail.com

Iscrizioni: *via telematica sul sito web www.fitds.it MA.RE, - Match Registration*

Munizionamento: *Libero ogni tipo di munizionamento a cura del tiratore;*

Ristorazione: *sul campo è presente un punto di ristoro;*

Regolamento: *FITDS/IPSC rulebook last edition*

Classifiche: *Div. Open, Standard, Production, Production Optics, PCC, Classic, Revolver*

Premiazioni: *come da regolamento sportivo edizione 2023*

Orari Sabato: *pre-match breafing 13:00 inizio gara 13:15*

Orari Domenica: *turno mattino breafing ore 8:00 inizio gara ore 08.15*

turno pomeriggio breafing ore 12.45 inizio gara ore 13.00

Range Master *a cura del S.A.F.R.O.*

Range Officer *a cura del S.A.F.R.O.*

*Tutti i tiratori devono essere in regola con i permessi per il trasporto e l'utilizzo delle proprie armi e munizioni
L'organizzazione declina ogni responsabilità per il mancato rispetto delle norme di Legge in vigore
Si richiama il rispetto del Regolamento Sportivo in vigore relativamente alle prescrizioni su abbigliamento e accessori*



ARMERIA GINO



HOTELS

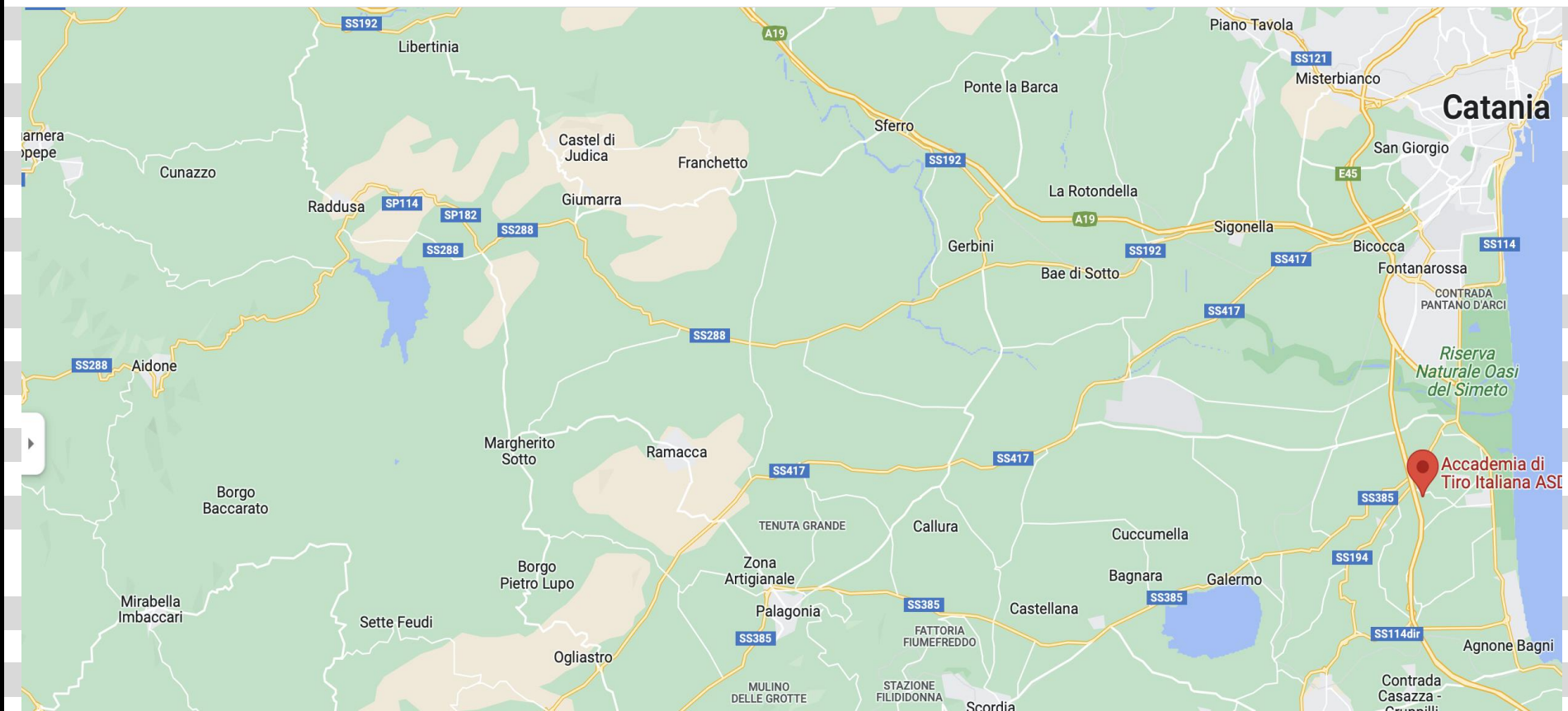
Agriturismo Il Giardino del Sole Contrada San Demetrio s.n. 96013 - Carlentini (SIRACUSA) e-mail: info@ilgiardinodelsole.it

Tel. +39 095 9516382 Cell. +39 333 3291842 - +39 338 9444122

Agriturismo Badiula C.da Badiula, 96013 Carlentini SR e-mail: info@badiula.it

Tel: +39 095 7836193 Cell: +39 349 6575734

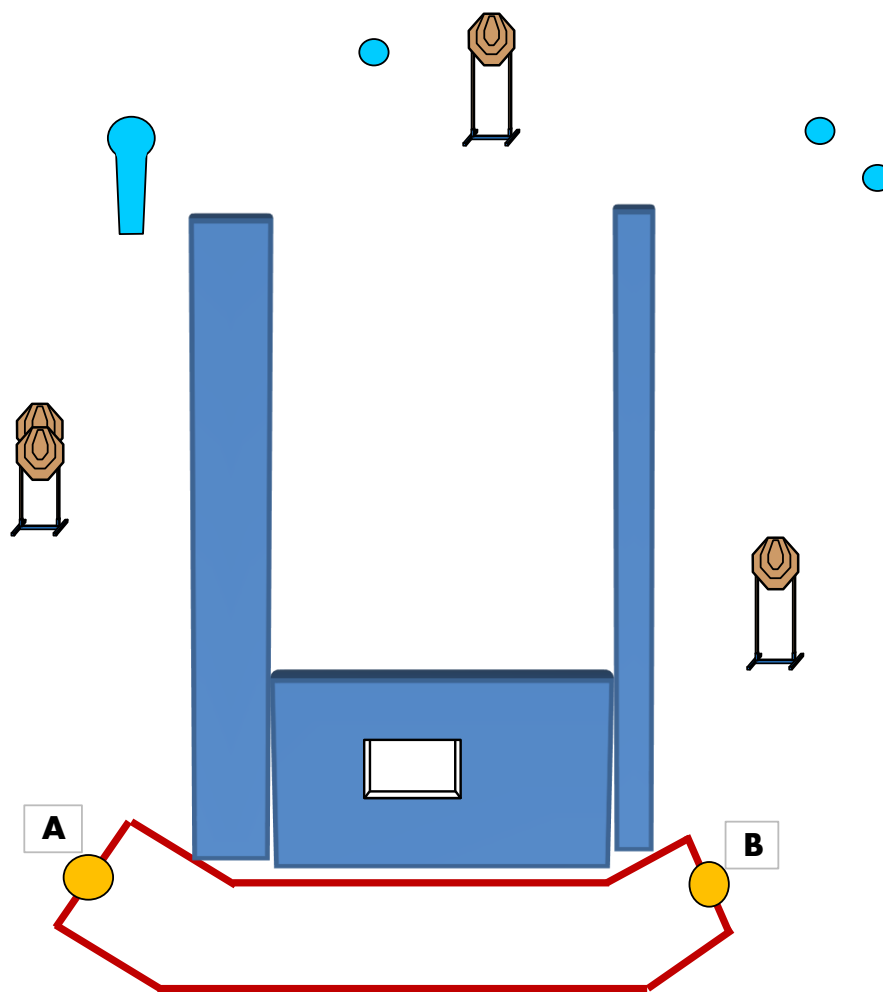
COORDINATE GOOGLE MAPS 37.370205290660294, 15.0478665634858



Match Profile

STAGE	EXERCISE TYPE	IPSC TARGETS	IPSC MINI TARGETS	IPSC POPPERS	IPSC MINI POPPERS	PLATES	NO-SHOOTS	ROUNDS	MAX POINTS	STAGE %
1	Short Course	4		1		3		12	60	10,34%
2	Medium Course	10			2	2	2	24	120	20,69%
3	Long Course	14		1	1	2	1	32	160	27,59%
4	Short Course	6						12	60	10,34%
5	Short Course	5			2			12	60	10,34%
6	Medium Course	8		1	1	6	1	24	120	20,69%
										0,00%
										0,00%
										0,00%
										0,00%
										0,00%
										0,00%
										0,00%
Total		47	0	3	6	13	4	116	580	100%

Stage 1:



Type:	Short Course	Targets:			
Rounds to be scored:	12	IPSC Targets	4	IPSC Mini Targets	0
Maximum Points:	60	IPSC Poppers	1	IPSC Mini Poppers	0
		Plates	3		
Start:	Audible Signal	No-Shoots	0		

Start Position: punte dei piedi sui segni in A o in B

Handgun/PCC Ready Condition: arma carica colpo NON camerato- PCC hip level option 2

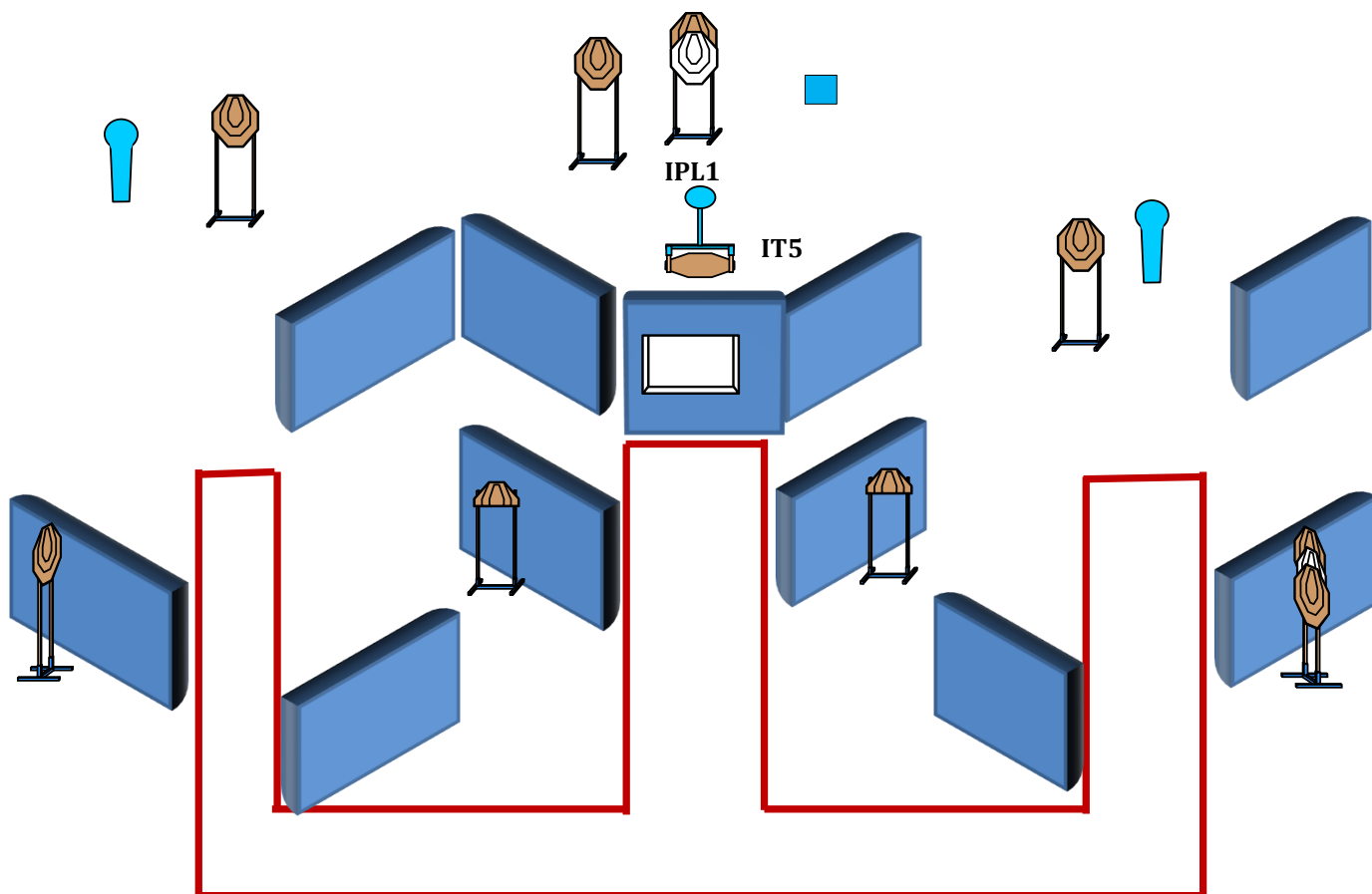
Procedure: al segnale acustico ingaggiare i bersagli

Design Notes:

Briefing Notes:

Gli angoli di sicurezza sono 90° laterali ed il parapalle in verticale. Le strutture sono hard cover. Il punteggio verrà conteggiato durante l'esecuzione dell'esercizio; il tiratore potrà delegare altro tiratore alla verifica dei punti.

Stage 2:



Type:	Medium Course	Targets:			
Rounds to be scored:	24	IPSC Targets	10	IPSC Mini Targets	0
Maximum Points:	120	IPSC Poppers	0	IPSC Mini Poppers	2
		Plates	2		
Start:	Audible Signal	No-Shoots	2		

Start Position: Ovunque nella shooting area

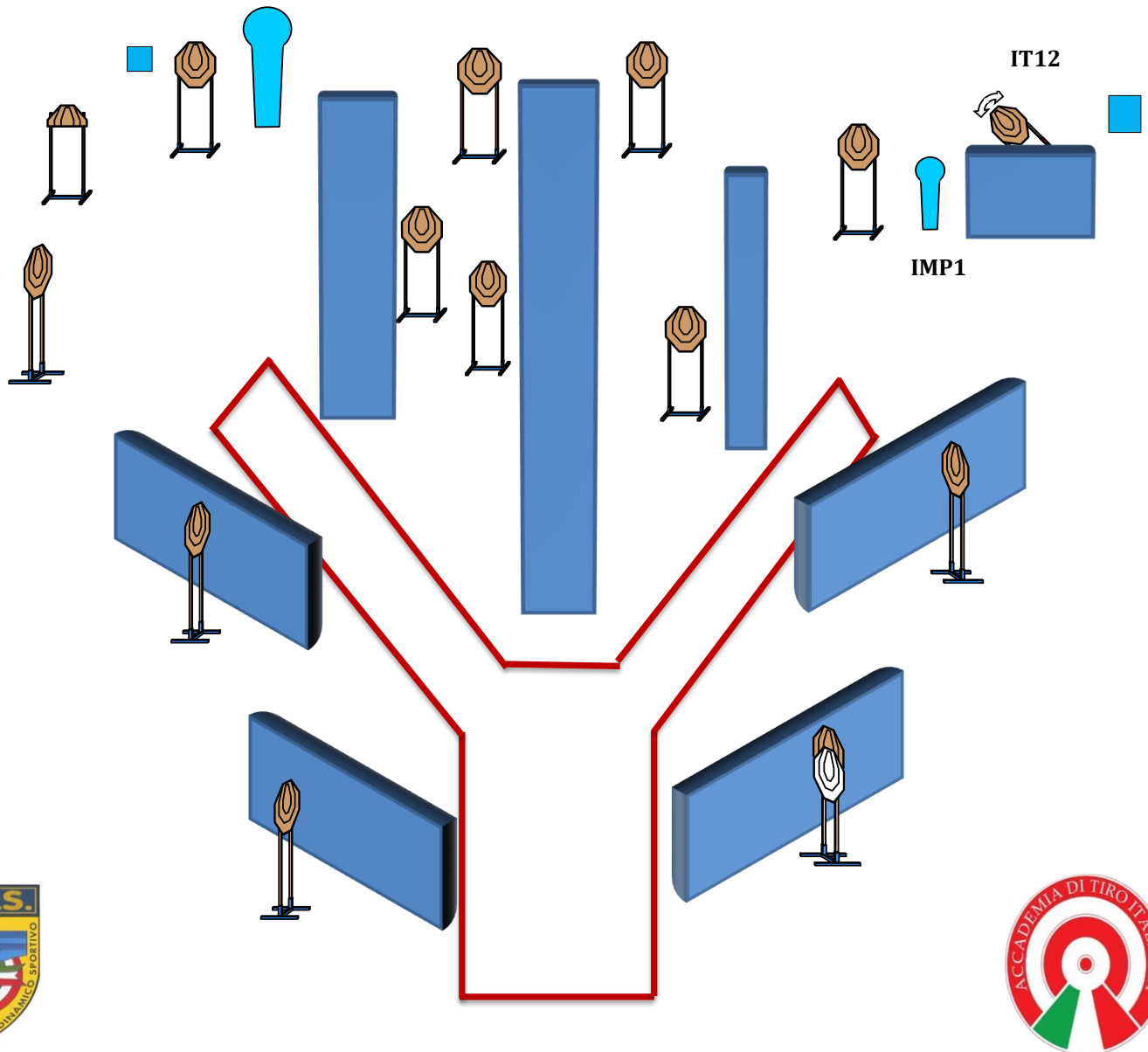
Handgun/PCC Ready Condition: arma carica in fondina - Pcc: hip level option 1

Procedure: Al segnale acustico ingaggiare i bersagli

Design Notes: IPL1 attiva IT1 swinger che rimane visibile al termine del movimento

Briefing Notes: Gli angoli di sicurezza sono 90° laterali ed il parapalle in verticale. Le strutture sono hard cover. Il punteggio verrà conteggiato durante l'esecuzione dell'esercizio; il tiratore potrà delegare altro tiratore alla verifica dei punti.

Stage 3:

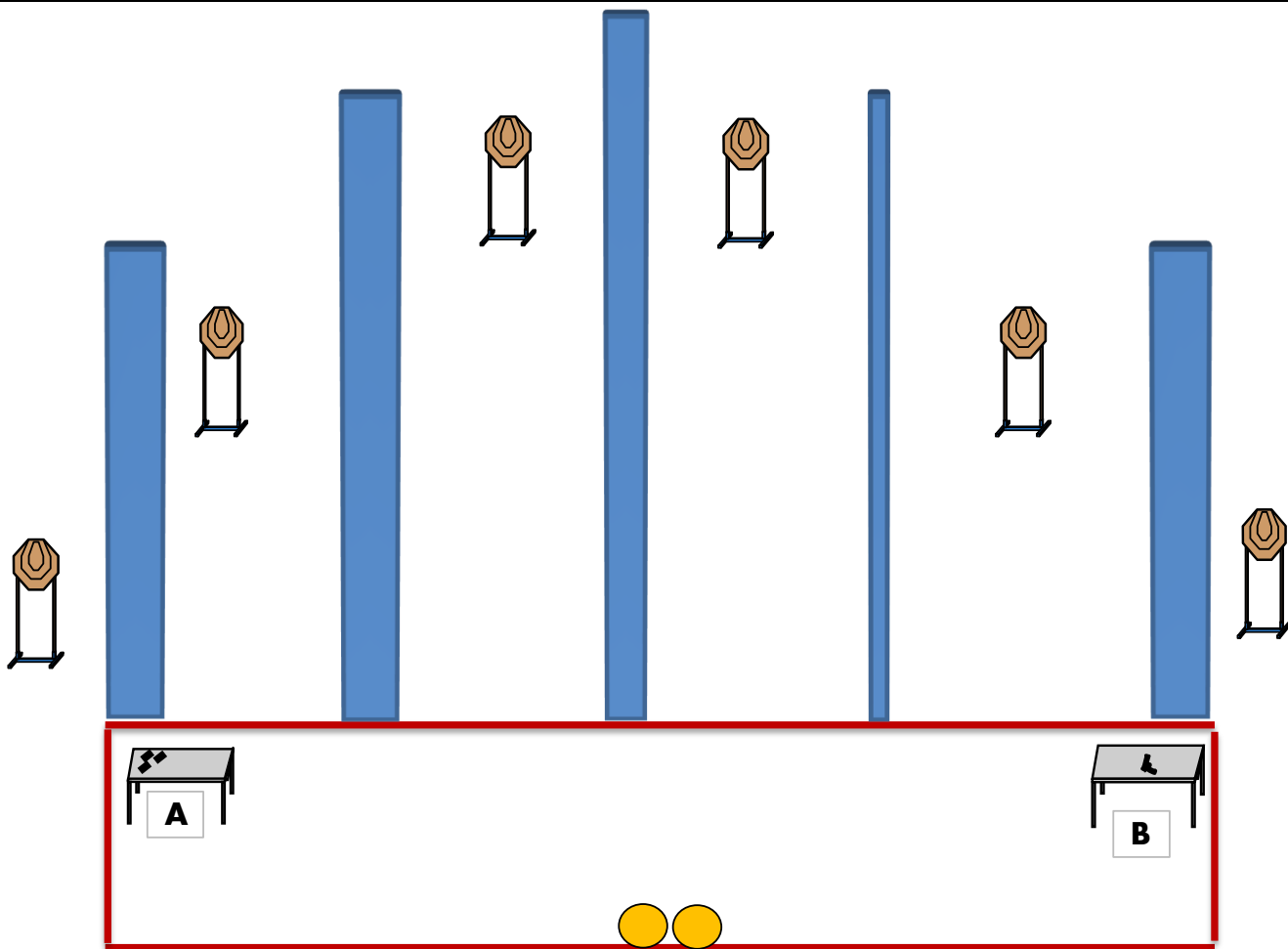


Type:	Long Course	Targets:			
Rounds to be scored:	32	IPSC Targets	14	IPSC Mini Targets	0
Maximum Points:	160	IPSC Poppers	1	IPSC Mini Poppers	1
		Plates	2		
Start:	Audible Signal	No-Shoots	1		

Start Position:	ovunque nella shooting area
Handgun/PCC Ready Condition:	arma carica in fondina - PCC hip level option 1
Procedure:	Al segnale acustico ingaggiare i bersagli
Design Notes:	IMP1 attiva IT12 swinger che resta visibile al termine del movimento

Briefing Notes: Gli angoli di sicurezza sono 90° laterali ed il parapalle in verticale. Le strutture sono hard cover. Il punteggio verrà conteggiato durante l'esecuzione dell'esercizio; il tiratore potrà delegare altro tiratore alla verifica dei punti.

Stage 4:



Type:	Short Course	Targets:			
Rounds to be scored:	12	IPSC Targets	6	IPSC Mini Targets	0
Maximum Points:	60	IPSC Poppers	0	IPSC Mini Poppers	0
		Plates	0		
Start:	Audible Signal	No-Shoots	0		

Start Position: Talloni sui segni

Handgun/PCC Ready Condition: sul tavolo arma scarica in A, tutti i caricatori in B (o viceversa). PCC Idem

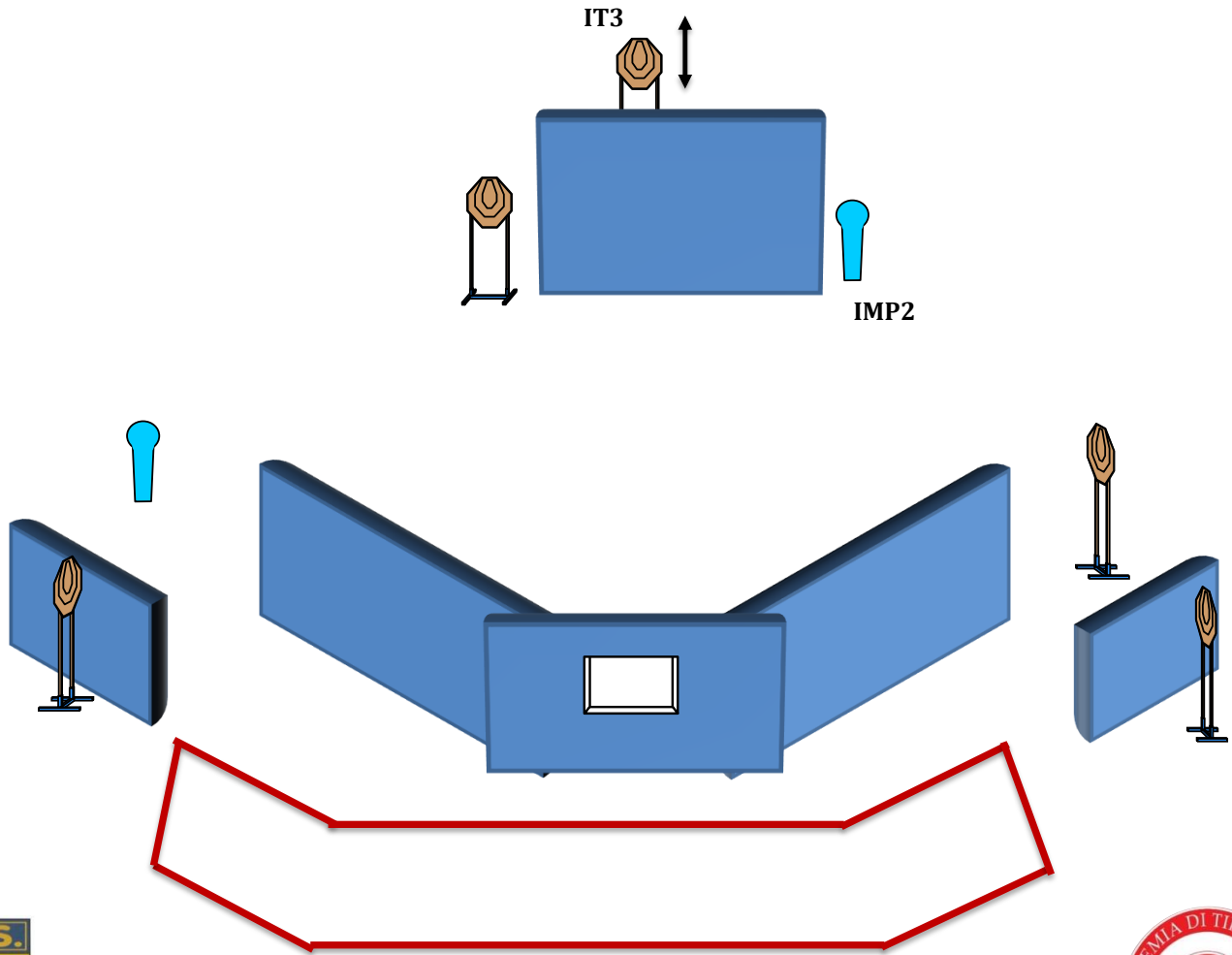
Procedure: Al segnale acustico ingaggiare i bersagli

Design Notes:

Briefing Notes:

Gli angoli di sicurezza sono 90° laterali ed il parapalle in verticale. Le strutture sono hard cover. Il punteggio verrà conteggiato durante l'esecuzione dell'esercizio; il tiratore potrà delegare altro tiratore alla verifica dei punti.

Stage 5:



Type:	Short Course	Targets:			
Rounds to be scored:	12	IPSC Targets	5	IPSC Mini Targets	0
Maximum Points:	60	IPSC Poppers	0	IPSC Mini Poppers	2
		Plates	0		
Start:	Audible Signal	No-Shoots	0		

Start Position: ovunque nella shooting area

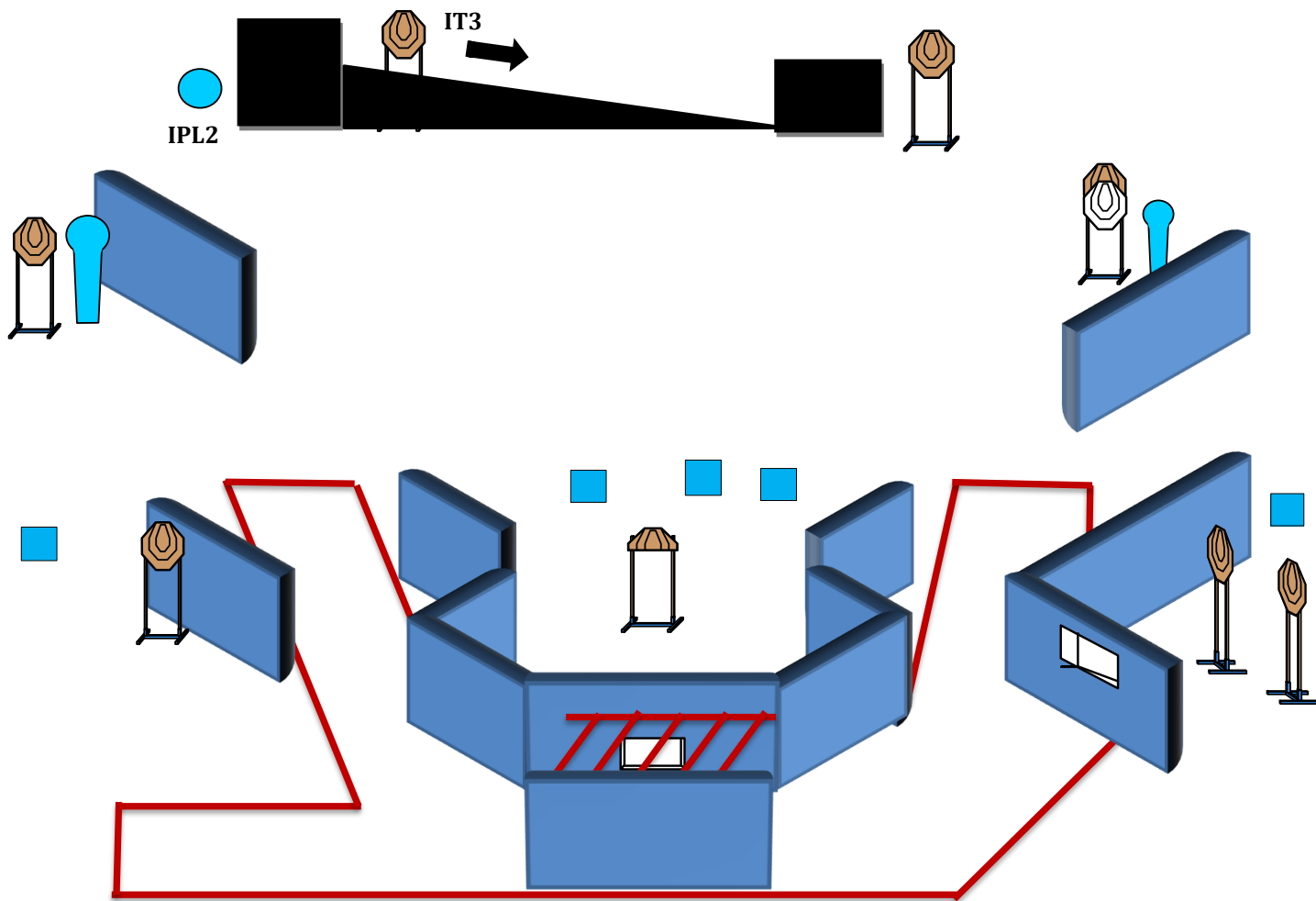
Handgun/PCC Ready Condition: Arma carica in fondina (PCC: HIP Level Option 1)

Procedure: Al segnale acustico ingaggiare i bersagli

Design Notes: IMP2 attiva IT3 swingers che resta visibile al termine del movimento

Briefing Notes: Gli angoli di sicurezza sono 90° laterali ed il parapalle in verticale. Le strutture sono hard cover. Il punteggio verrà conteggiato durante l'esecuzione dell'esercizio; il tiratore potrà delegare altro tiratore alla verifica dei punti.

Stage 6:



Type:	Medium Course	Targets:			
Rounds to be scored:	24	IPSC Targets	8	IPSC Mini Targets	0
Maximum Points:	120	IPSC Poppers	1	IPSC Mini Poppers	1
		Plates	6		
Start:	Audible Signal	No-Shoots	1		

Start Position: ovunque nella shooting area

Handgun/PCC Ready Condition: Arma carica in fondina - (PCC: Hip Level option 1)

Procedure: Al segnale acustico ingaggiare tutti i bersagli.

Design Notes: IPL2 attiva IT3 swinger che resta visibile al termine del movimento; sanzionata la caduta di ogni asse del Cooper Tunnel

Briefing Notes: Gli angoli di sicurezza sono 90° laterali ed il parapalle in verticale. Le strutture sono hard cover. Il punteggio verrà conteggiato durante l'esecuzione dell'esercizio; il tiratore potrà delegare altro tiratore alla verifica dei punti.