




ASD
**Never
Surrender**
TIRO DINAMICO SPORTIVO



presenta

4[^] prova Winter Champiosciph- Macro Area 7 Calabria

2 minutes to midnight

25-26 Novembre 2023

6 STAGE / 116 colpi minimi / 580 punteggio massimo

Match Director: Iorfino Andrea

Campo di tiro di Sant'Onofrio (VV)

contatti e-mail: aiorfino1@alice.it cell 3477004304 (asd Never Surrender)

Contatti: 3477004304 Iorfino Andrea

e-mail: aiorfino1@alice.it

Iscrizioni: via telematica sul sito web www.fitds.it MA.RE, - Match Registration

Munizionamento: Libero ogni tipo di munizionamento a cura del tiratore;

Ristorazione: sul campo è presente un punto di ristoro;

Regolamento: FITDS/IPSC rulebook last edition

Classifiche: Div. Open, Standard, Production, Production Optics, PCC, Classic, Revolver

Premiazioni: come da regolamento sportivo edizione 2023

orario venerdì

Orari Sabato: pre-match breafing ore 10,15 inizio gara ore 10,30

Orari Domenica: turno unico breafing ore 9,15 inizio gara ore 9,30

Range Master a cura del S.A.F.R.O.

Range Officer a cura del S.A.F.R.O.

*Tutti i tiratori devono essere in regola con i permessi per il trasporto e l'utilizzo delle proprie armi e munizioni
L'organizzazione declina ogni responsabilità per il mancato rispetto delle norme di Legge in vigore
Si richiama il rispetto del Regolamento Sportivo in vigore relativamente alle prescrizioni su abbigliamento e accessori*

HOTELS

Popilia Country Resort 4 Località Cutà, 89843 Maierato VV telefono 0963 264252*

Gargantua ristorante B&B Via Salvador Allende, 89843 Sant'Onofrio VV•0963 269479 ad 1km dal campo

B & B Katamaran Di Lopreiato Gerardo Raffaele Via Salvador Allende, 21, 89843 Sant'Onofrio VV•339 296 4798 ad 1km dal campo

B&B Le Casette Piazza Umberto I, 47, 89843 Sant'Onofrio VV•320 629 3484 ad 1 km dal campo

RISTORANTI

La Degusteria SP4 Contrada Mannà, 89843 Sant'Onofrio VV Telefono: 0963 262419 a 50 mt dal campo

Gargantua ristorante B&B Via Salvador Allende, 89843 Sant'Onofrio VV•0963 269479 ad 1km dal campo

Uscendo dallo svincolo autostradale di (Sant'Onofrio - Vibo Valentia) girare a sinistra verso Sant'Onofrio, dopo circa 200 mt svoltare a sinistra e prendere la strada provinciale SP4 verso Filogaso, dopo circa 1 km torverete sulla sinistra il cartello "campo di tiro" all'ingresso di una strada in cemento.

Su google maps siamo alla voce "poligono never surrender" o clicca il link

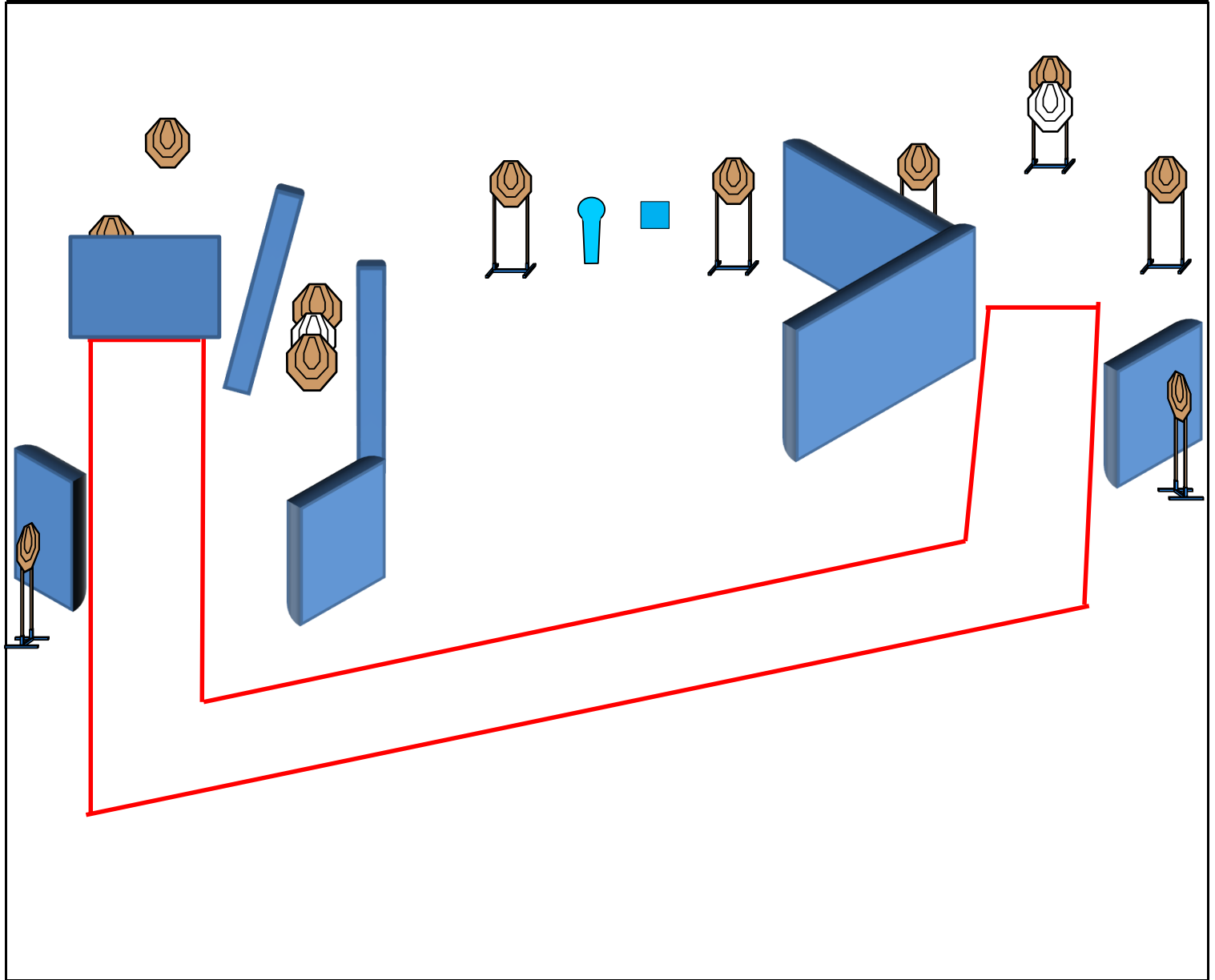
<https://goo.gl/maps/uf8tsqJRng6GELCB8>



Match Profile

STAGE	EXERCISE TYPE	IPSC TARGETS	IPSC MINI TARGETS	IPSC POPPERS	IPSC MINI POPPERS	PLATES	NO-SHOOTS	ROUNDS	MAX POINTS	STAGE %
1	Medium Course	11			1	1	2	24	120	20,69%
2	Short Course	5		1		1	1	12	60	10,34%
3	Medium Course	10			2	2	2	24	120	20,69%
4	Long Course	15		1		1	2	32	160	27,59%
5	Short Course	4		4			2	12	60	10,34%
6	Short Course	5		1		1	2	12	60	10,34%
								0	0	0,00%
								0	0	0,00%
										0,00%
										0,00%
										0,00%
										0,00%
										0,00%
Total		50	0	7	3	6	11	116	580	100%

Stage 1:



Type:	Medium Course	Targets:			
Rounds to be scored:	24	IPSC Targets	11	IPSC Mini Targets	0
Maximum Points:	120	IPSC Poppers	0	IPSC Mini Poppers	1
		IPSC Plates	1		
Start:	Audible Signal	No-Shoots	2		

Start Position: ovunque nella shooting area

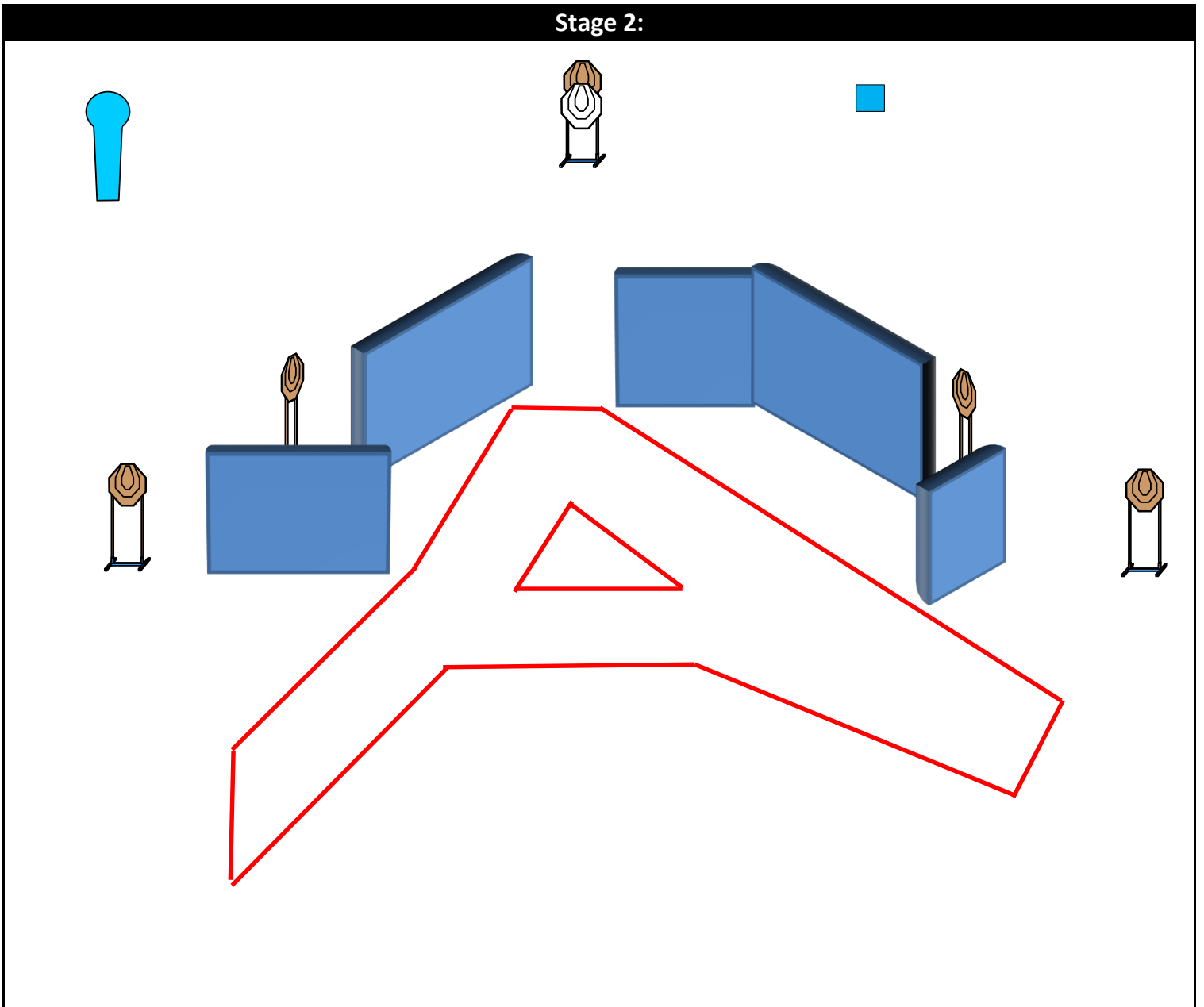
Handgun/PCC Ready Condition: Arma carica in fondina - PCC hip level option 1

Procedure: Al segnale acustico ingaggiare i bersagli.

Design Notes:

Briefing Notes: Gli angoli di sicurezza sono 90° laterali ed il parapalle in verticale. Le strutture sono hard cover. Il punteggio verrà conteggiato durante l'esecuzione dell'esercizio; il tiratore potrà delegare altro tiratore alla verifica dei punti.

Stage 2:



Type:	Short Course	Targets:			
Rounds to be scored:	12	IPSC Targets	5	IPSC Mini Targets	0
Maximum Points:	60	IPSC Poppers	1	IPSC Mini Poppers	0
		IPSC Plates	1		
Start:	Audible Signal	No-Shoots	1		

Start Position: ovunque nella shooting area

Handgun/PCC Ready Condition: arma carica in fondina, PCC hip level option 1.

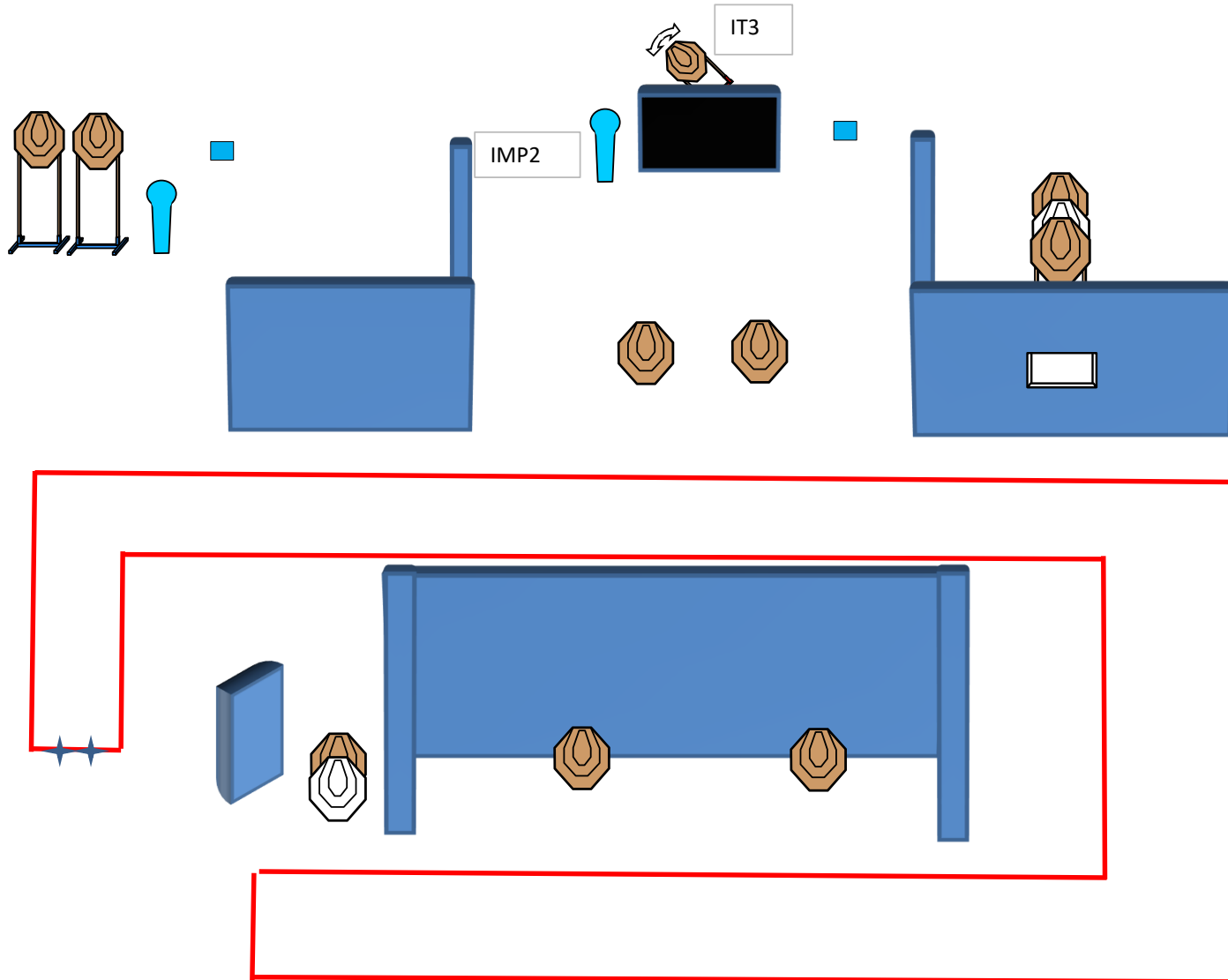
Procedure: al segnale acustico ingaggiare i bersagli

Design Notes:

Briefing Notes:

Gli angoli di sicurezza sono 90° laterali ed il parapalle in verticale. Le strutture sono hard cover. Il punteggio verrà conteggiato durante l'esecuzione dell'esercizio; il tiratore potrà delegare altro tiratore alla verifica dei punti.

Stage 3:



Type:	Medium Course	Targets:			
Rounds to be scored:	24	IPSC Targets	10	IPSC Mini Targets	0
Maximum Points:	120	IPSC Poppers	0	IPSC Mini Poppers	2
		IPSC Plates	2		
Start:	Audible Signal	No-Shoots	2		

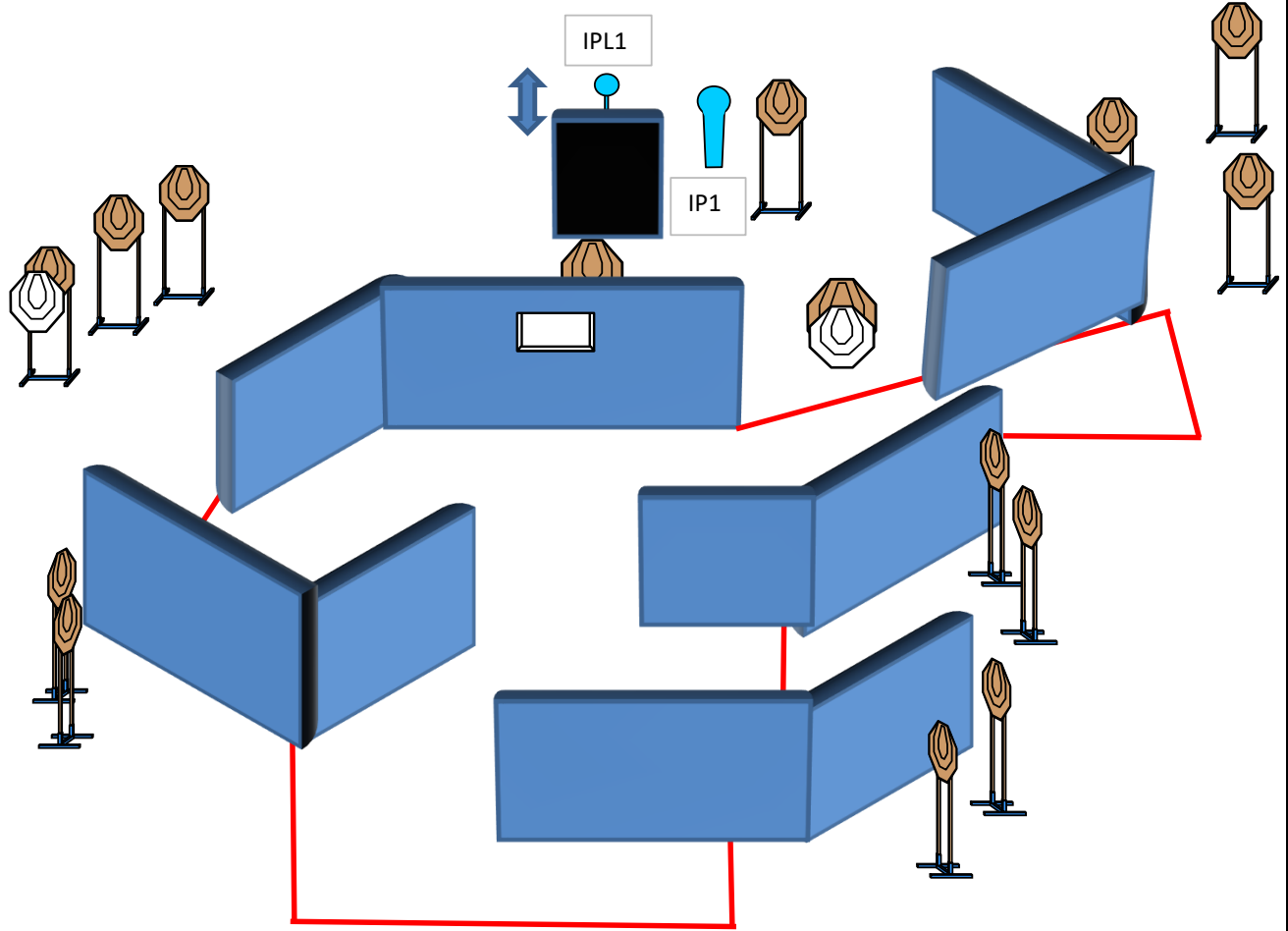
Start Position: talloni sui segni come mostrato

Handgun/PCC Ready Condition: arma carica in fondina - PCC hip level option 1

Procedure: Al segnale acustico ingaggiare i bersagli

Design Notes: IMP2 attiva IT3 swinger che resta visibile al termine del movimento

Briefing Notes: Gli angoli di sicurezza sono 90° laterali ed il parapalle in verticale. Le strutture sono hard cover. Il punteggio verrà conteggiato durante l'esecuzione dell'esercizio; il tiratore potrà delegare altro tiratore alla verifica dei punti.

Stage 4:

Type:	Long Course	Targets:			
Rounds to be scored:	32	IPSC Targets	15	IPSC Mini Targets	0
Maximum Points:	160	IPSC Poppers	1	IPSC Mini Poppers	0
		IPSC Plates	1		
Start:	Audible Signal	No-Shoots	2		

Start Position: ovunque nella shooting area

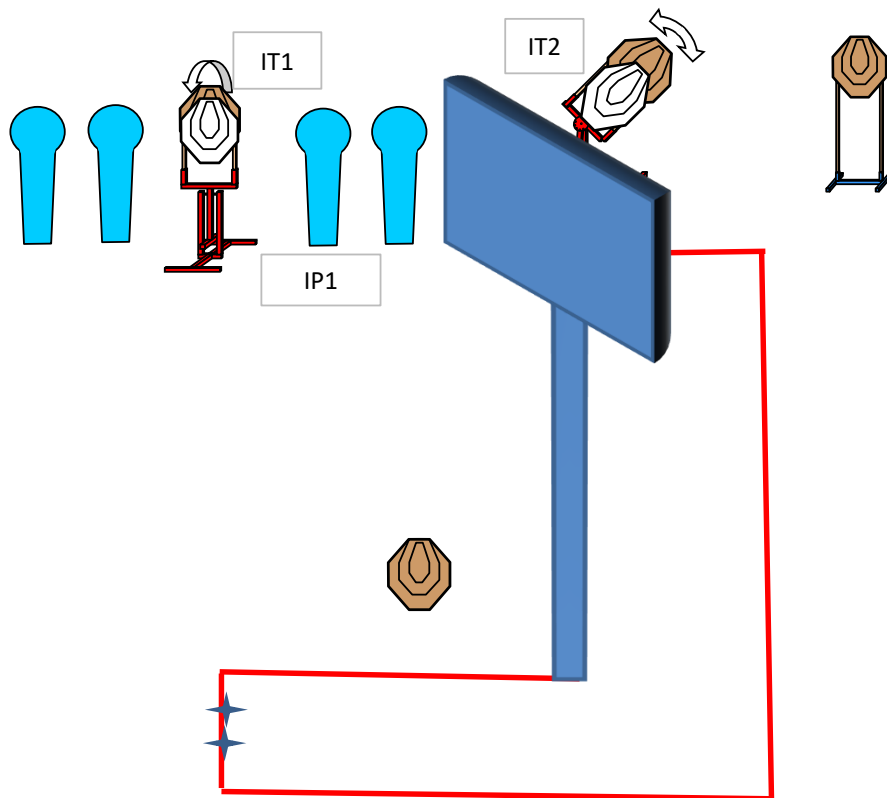
Handgun/PCC Ready Condition: arma carica colpo NON camerato- PCC hip level option 2

Procedure: Al segnale acustico ingaggiare i bersagli

Design Notes: IP1 attiva IPL1 swinger che resta visibile al termine del movimento

Briefing Notes: Gli angoli di sicurezza sono 90° laterali ed il parapalle in verticale. Le strutture sono hard cover. Il punteggio verrà conteggiato durante l'esecuzione dell'esercizio; il tiratore potrà delegare altro tiratore alla verifica dei punti.

Stage 5:



Type:	Short Course	Targets:			
Rounds to be scored:	12	IPSC Targets	4	IPSC Mini Targets	0
Maximum Points:	60	IPSC Poppers	4	IPSC Mini Poppers	0
		IPSC Plates	0		
Start:	Audible Signal	No-Shoots	2		

Start Position: surrender, punte dei piedi che toccano i segni come mostrato

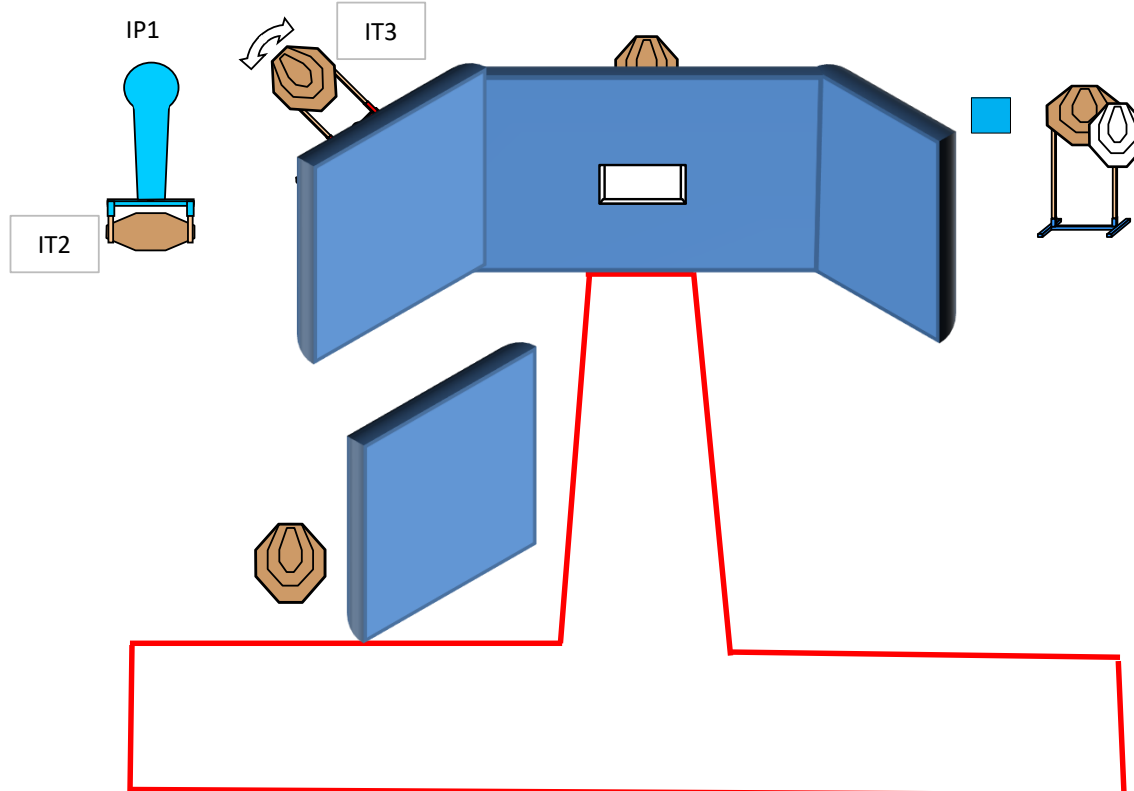
Handgun/PCC Ready Condition: arma carica in fondina - Pcc: hip level option 1

Procedure: Al segnale acustico ingaggiare i bersagli.

Design Notes: IP1 attiva IT1 ed IT2 swingers che restano visibili al termine del movimento

Briefing Notes: Gli angoli di sicurezza sono 90° laterali ed il parapalle in verticale. Le strutture sono hard cover. Il punteggio verrà conteggiato durante l'esecuzione dell'esercizio; il tiratore potrà delegare altro tiratore alla verifica dei punti.

Stage 6:



Type:	Short Course	Targets:			
Rounds to be scored:	12	IPSC Targets	5	IPSC Mini Targets	0
Maximum Points:	60	IPSC Poppers	1	IPSC Mini Poppers	0
		Plates	1		
Start:	Audible Signal	No-Shoots	2		

Start Position: Ovunque nella shooting area

Handgun/PCC Ready Condition: arma carica in fondina - Pcc: hip level option 1

Procedure: al segnale acustico, ingaggiare i bersagli

Design Notes: IP1 attiva IT2 e IT3 swingers che resteranno visibili al termine del movimento.

Briefing Notes: Gli angoli di sicurezza sono 90° laterali ed il parapalle in verticale. Le strutture sono hard cover. Il punteggio verrà conteggiato durante l'esecuzione dell'esercizio; il tiratore potrà delegare altro tiratore alla verifica dei punti.