



*presenta*

# *4<sup>a</sup> prova WINTER CHAMPIONSHIP Macro Area 5*

*Castel Sant'Elia 25 - 26 novembre 2023*

**n. 6 stage / 116 colpi minimi / 580 punteggio massimo**

*Match Director: Guido Matteini*

*Campo di tiro Futura Shooting Club*

contatti e-mail: [info@futura shootingclub.it](mailto:info@futura shootingclub.it) cell 3355228325

**Contatti:** *Match Director Guido Matteini cell. 3355228325*

**e-mail:** *[guido@futuraclub.it](mailto:guido@futuraclub.it)*

**Iscrizioni:** *via telematica sul sito web [www.fitds.it](http://www.fitds.it) MA.RE, - Match Registration*

**Munizionamento:** *Libero ogni tipo di munizionamento a cura del tiratore;*

**Ristorazione:** *sul campo è presente un punto di ristoro;*

**Regolamento:** *FITDS/IPSC rulebook last edition*

**Classifiche:** *Div. Open, Standard, Production, Production Optics, PCC, Classic, Revolver*

**Premiazioni:** *come da regolamento sportivo edizione 2023*

**orario venerdì** *eventuale*

**Orari Sabato:** *turno mattino pre-match*

*turno pomeriggio breafing ore 12.30 inizio gara ore 12.45*

**Orari Domenica:** *turno mattino breafing ore 08.00 inizio gara ore 08.15*

*turno pomeriggio breafing ore 12.30 inizio gara ore 12.45*

**Range Master** *a cura del S.A.F.R.O.*

**Range Officer** *a cura del S.A.F.R.O.*

*Tutti i tiratori devono essere in regola con i permessi per il trasporto e l'utilizzo delle proprie armi e munizioni  
L'organizzazione declina ogni responsabilità per il mancato rispetto delle norme di Legge in vigore  
Si richiama il rispetto del Regolamento Sportivo in vigore relativamente alle prescrizioni su abbigliamento e accessori*



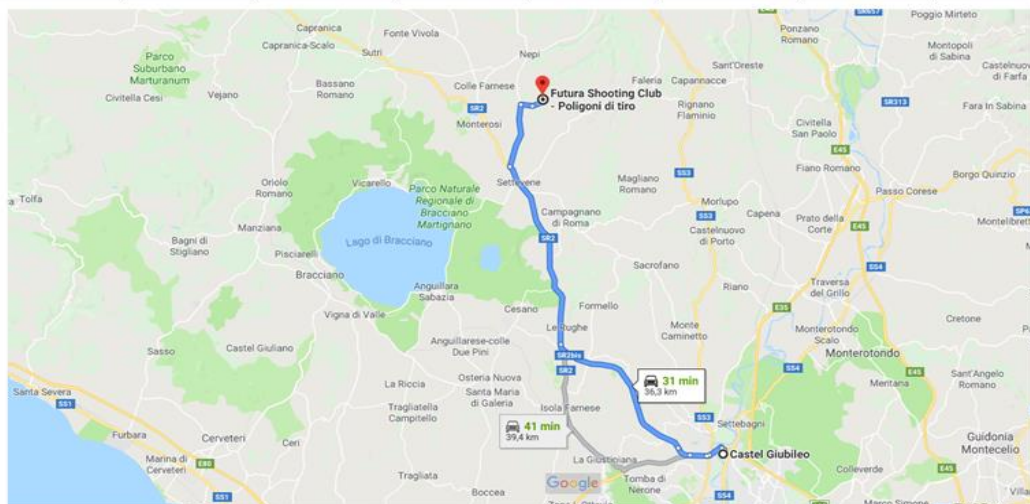
### **HOTELS convenzionati:**

*Hotel Falisco - Fabrica di Roma Via Roma 61 Civita Castellana (VT) tel. 0761-569976*

*Hotel Aldero - via quartaccio 1 - Civita Castellana (VT) 0761-514757*

### **Altri HOTELS:**

- *Antico Residence km 37, via cassia bis – tel. 0761.527042*
- *Hotel Driver – località Vallelunga – Cassia Bis 06.9077468*
- *Agriturismo “Le Forre del Treja” via di Castel sant’Elia, 5 tel. fax. 0761.514672*
- *Hotel Palace Via Don Minzoni, 19 Civita Castellana – 0761.54981*
- *Bed And Breakfast “Il Contado Del Riaccio delle Coste” C. Sant’Elia V. dei Vignali,17 0761.555228*
- *Agriturismo San Giorgio – Km 48,300 Via Flaminia Tel. 0761.513893 338.9850458*



### **DAL GRANDE RACCORDO ANULARE:**

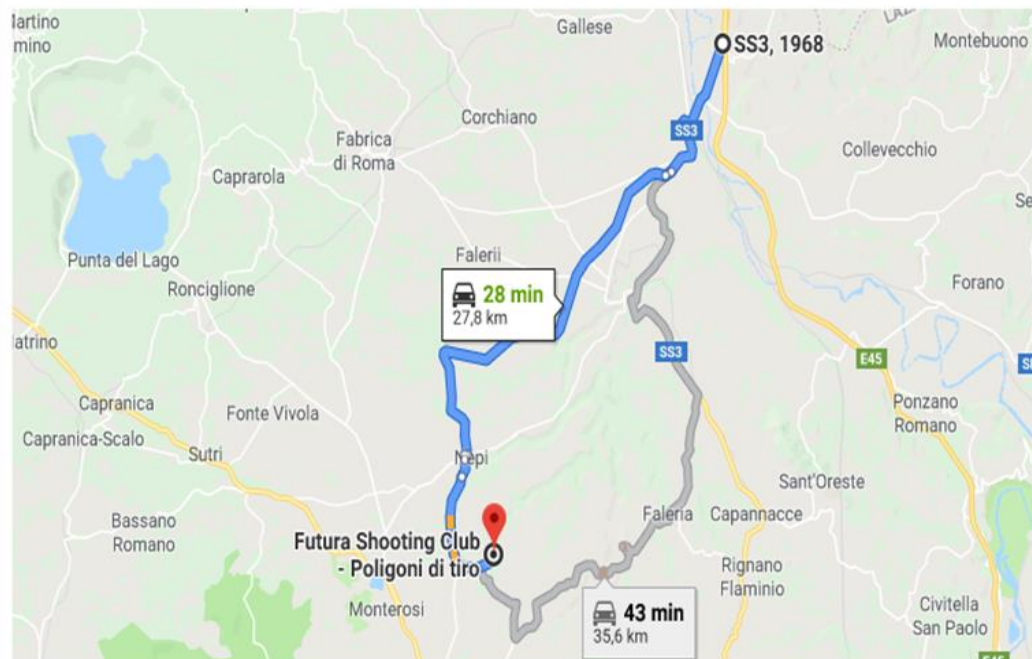
PERCORRI LA CASSIA VEIENTANA (CASSIA BIS) PER 27 KM **FINO ALLA ZONA INDUSTRIALE SETTEVENE**;

LASCIA LA CASSIA BIS ALL'ALTEZZA DEL BIVIO CHE INDICA **NEPI - UMITLA' - CASTEL SANT'ELIA** ED IMMETTITI SULLA STRADA **SELCIATELLA**;

DOPO 4 KM SULLA DX, SEGUENDO LE INDICAZIONI DEL **POLIGONO FUTURA CLUB**, PRENDI **VIA RONCI** PER 1 KM;

SULLA SX, SEGUENDO LE INDICAZIONI **DEL POLIGONO FUTURA CLUB** PRENDI **VIA PORCIANO** E PERCORRILA PER 1 KM.

**SEI A DESTINAZIONE**



### **DALL'A1 AUTOSTRADA DEL SOLE:**

ESCI A **MAGLIANO SABINA**, E PRENDI LA SS 3 (FLAMINIA) VERSO **CIVITA CASTELLANA**;

IN PROSSIMITA' DELLA ZONA INDUSTRIALE DI CIVITA CASTELLANA, **ALLA ROTONDA, PRENDI LA PRIMA USCITA VERSO NEPI / CASSIA / CIVITA CASTELLANA CENTRO**;

**GIUNTO A NEPI**; ALLA PRIMA ROTONDA PRENDI LA PRIMA USCITA, E SUBITO DOPO, ALLA SECONDA ROTONDA, PRENDI LA SECONDA USCITA SU **VIA DELL'UMILTA' (SP38)**

PERCORRI VIA DELL'UMILTA' IN DIREZIONE DELLO STABILIMENTO DELLE ACQUE MINERALI DI NEPI

SULLA SX, , PRENDI **VIA RONCI** E SEGUI LE INDICAZIONI DEL **POLIGONO FUTURA CLUB** ;

SULLA SX, PRENDI **VIA PORCIANO** E SEGUI LE INDICAZIONI DEL **POLIGONO FUTURA CLUB** ;

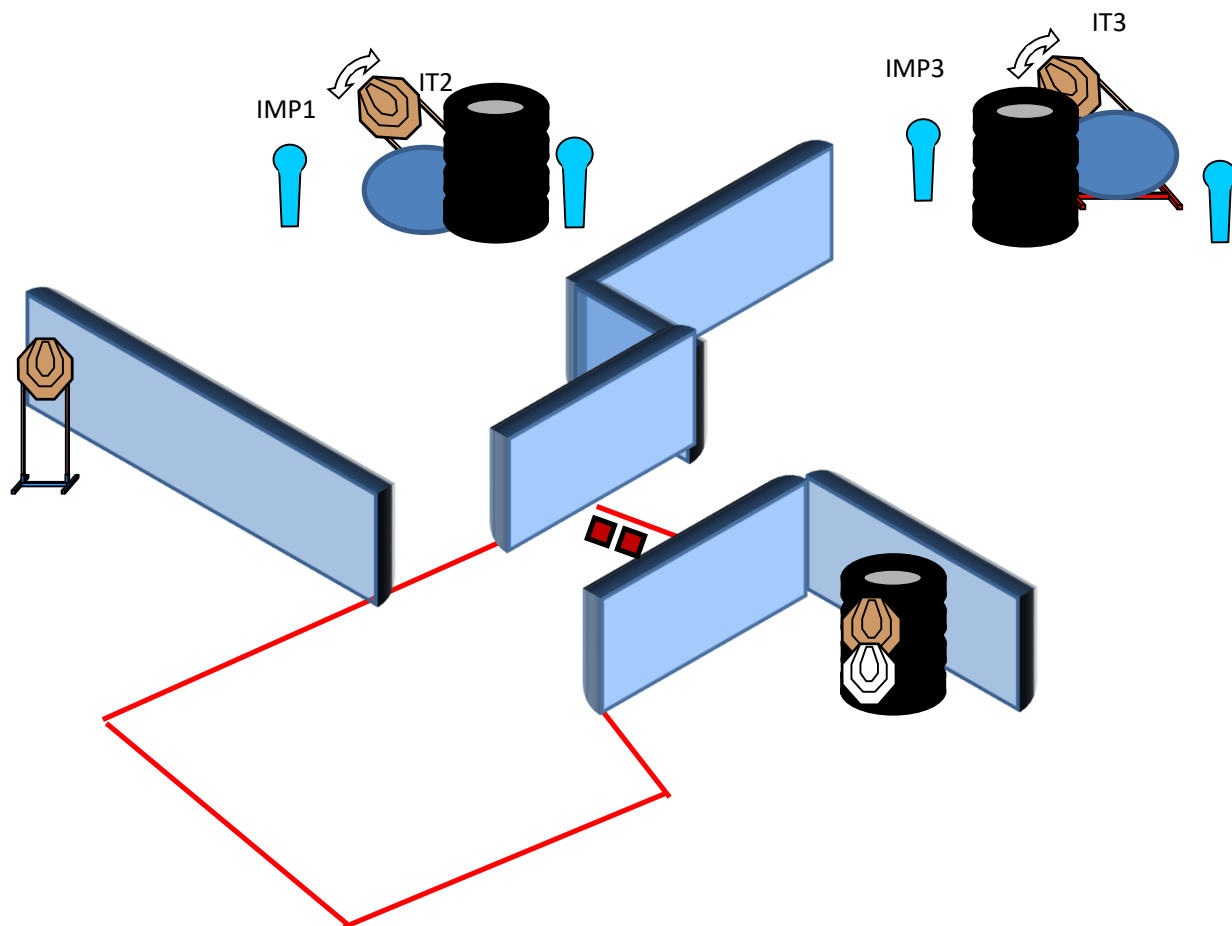
**SEI A DESTINAZIONE**

**COORDINATE PER IL TUO NAVIGATORE: 42°12'50.69"N / 12°21,27.84"E**

### Match Profile

STAGE	EXERCISE TYPE	IPSC TARGETS	IPSC MINI TARGETS	IPSC POPPERS	IPSC MINI POPPERS	IPSC METAL PLATES	NO-SHOOTS	MINIMUM ROUNDS	MAX POINTS	STAGE %
1	Short Course	4	0	0	4	0	1	12	60	10,34%
2	Medium Course	10	0	0	2	2	3	24	120	20,69%
3	Medium Course	12	0	0	0	0	2	24	120	20,69%
4	Short Course	4	0	4	0	0	1	12	60	10,34%
5	Short Course	3	0	3	3	0	1	12	60	10,34%
6	Long Course	13	0	2	0	4	0	32	160	27,59%
										0,00%
										0,00%
										0,00%
										0,00%
										0,00%
										0,00%
<b>Total</b>		<b>46</b>	<b>0</b>	<b>9</b>	<b>9</b>	<b>6</b>	<b>8</b>	<b>116</b>	<b>580</b>	<b>100%</b>

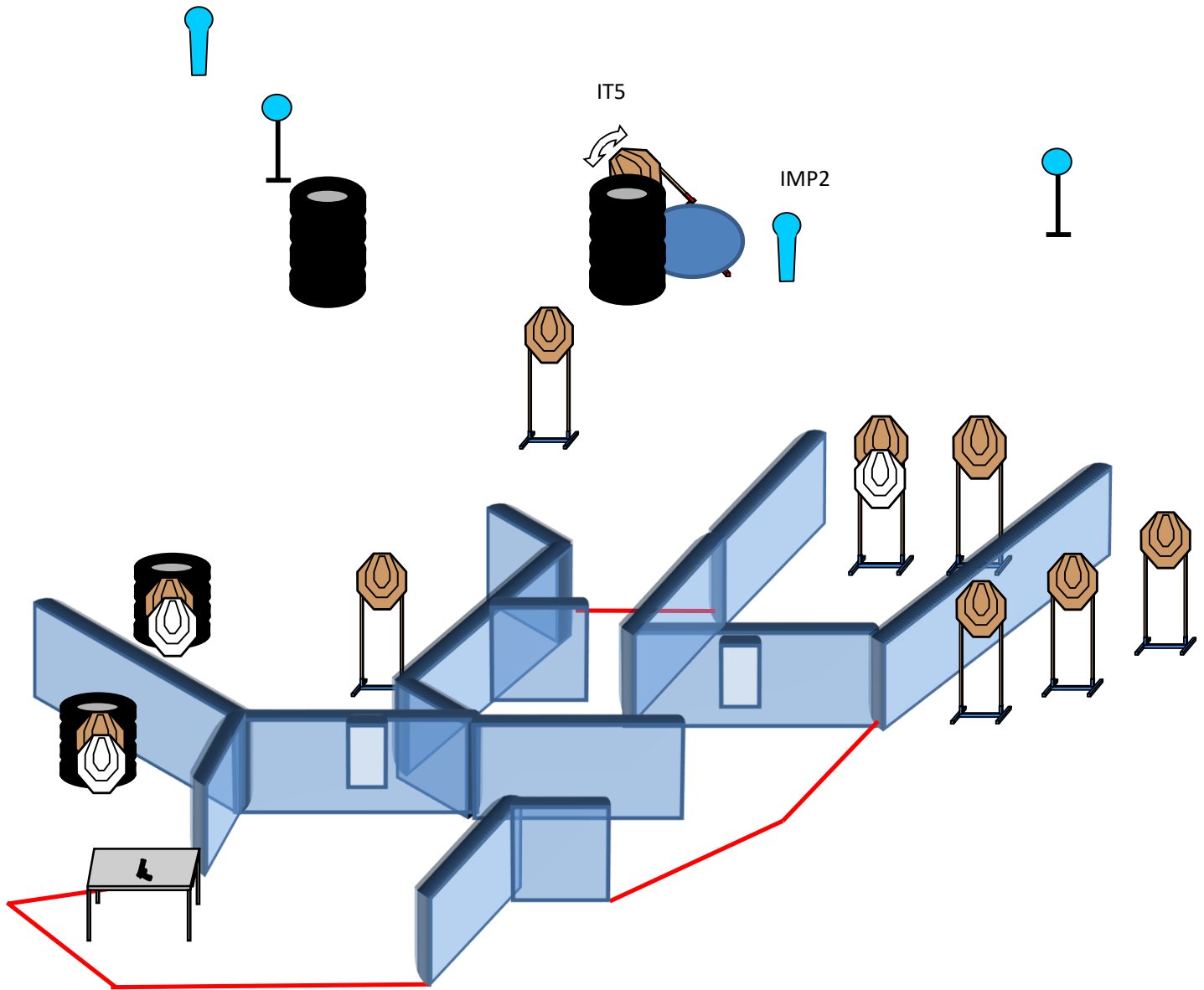
## Stage 1:



<b>Type:</b>	Short Course	<b>Targets:</b>			
<b>Rounds to be scored:</b>	12	IPSC Targets	4	IPSC Mini Targets	0
<b>Max Points:</b>	60	IPSC Poppers	0	IPSC Mini Poppers	4
<b>Distances:</b>		IPSC Plates	0		
<b>Start:</b>	Audible Signal	No-Shoots	2	Iron No-Shoots	
<b>Start Position:</b>	PUNTE DEI PIEDI SUI SEGNI COME MOSTRATO				
<b>Condizione Arma:</b>	ARMA CARICA IN FONDINA (PCC: HIP LEVEL OPTION 1)				
<b>Procedure:</b>	AL SEGNALE ACUSTICO INGAGGIARE I BERSAGLI				
<b>Design Notes:</b>	IMP1 ATTIVA IT2; IMP3 ATTIVA IT3; GLI SWINGER RESTANO VISIBILI AL TERMINE DEL MOVIMENTO				
<b>Briefing Notes:</b>	Gli angoli di sicurezza sono 90° laterali ed il parapalle in verticale. Le strutture sono hard cover. Il punteggio verrà conteggiato durante l'esecuzione dell'esercizio; il tiratore potrà delegare altro tiratore alla verifica dei punti.				

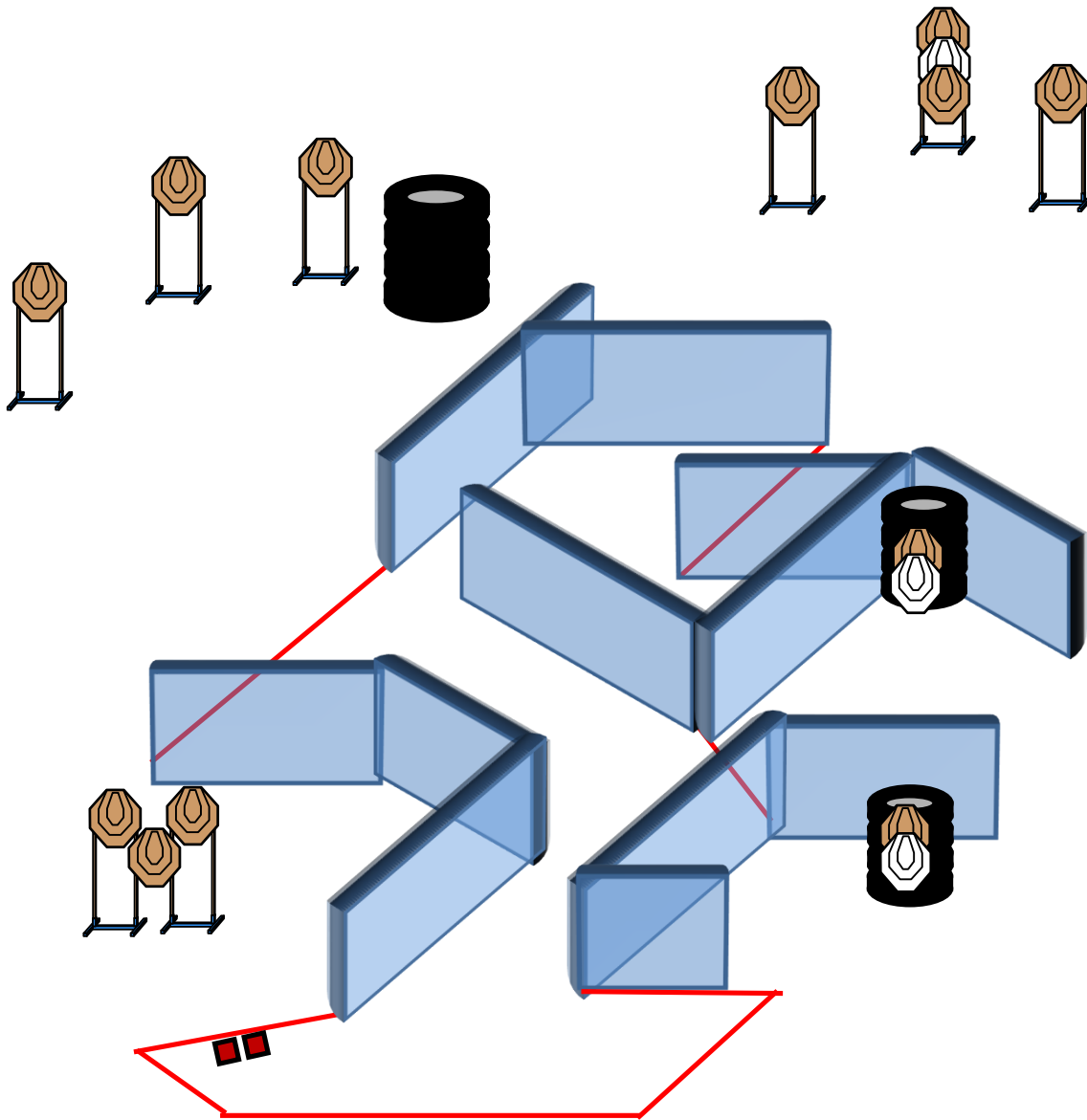


## Stage 2:



<b>Type:</b>	Medium Course	<b>Targets:</b>			
<b>Rounds to be scored:</b>	24	IPSC Targets	10	IPSC Mini Targets	0
<b>Max Points:</b>	120	IPSC Poppers	0	IPSC Mini Poppers	2
<b>Distances:</b>		IPSC Plates	2		
<b>Start:</b>	Audible Signal	No-Shoots	3	Iron No-shoot	
<b>Start Position:</b>	NELLA SHOOTING AREA				
<b>Condizione Arma:</b>	ARMA CARICA SUL TAVOLO (PCC IDEM)				
<b>Procedure:</b>	AL SEGNALE ACUSTICO INGAGGIARE I BERSAGLI				
<b>Design Notes:</b>	IMP2 ATTIVA IT5 SWINGER CHE RESTA VISIBILE AL TERMINE DEL MOVIMENTO				
<b>Briefing Notes:</b>	Gli angoli di sicurezza sono 90° laterali ed il parapalle in verticale. Le strutture sono hard cover. Il punteggio verrà conteggiato durante l'esecuzione dell'esercizio; il tiratore potrà delegare altro tiratore alla verifica dei punti.				

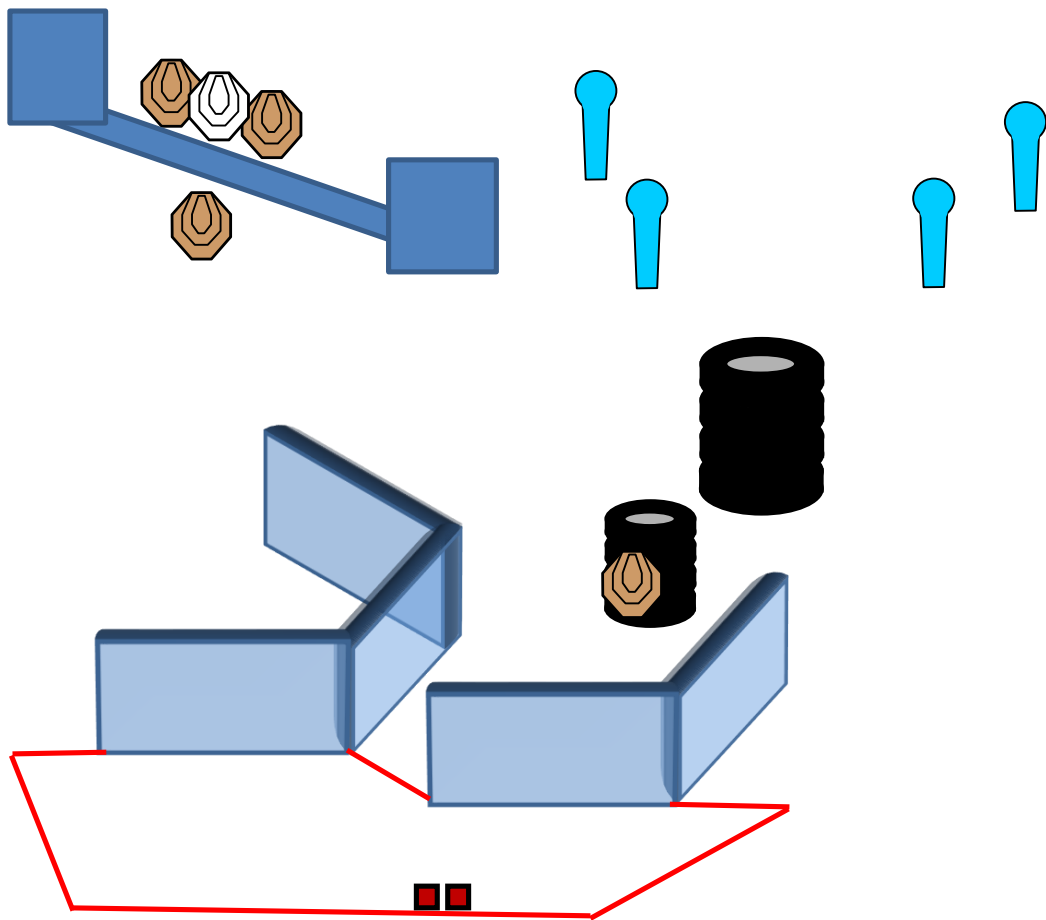
### Stage 3:



<b>Type:</b>	Medium Course	<b>Targets:</b>			
<b>Rounds to be scored:</b>	24	IPSC Targets	12	IPSC Mini Targets	0
<b>Max Points:</b>	120	IPSC Poppers	0	IPSC Mini Poppers	0
<b>Distances:</b>		IPSC Plates	0		
<b>Start:</b>	Audible Signal	No-Shoots	2	Iron No-shoot	
<b>Start Position:</b>	PUNTE DEI PIEDI SUI SEGNI COME MOSTRATO				
<b>Condizione Arma:</b>	ARMA CARICA IN FONDINA (PCC HIP LEVEL OPTION 1)				
<b>Procedure:</b>	AL SEGNALE ACUSTICO INGAGGIARE I BERSAGLI				
<b>Design Notes:</b>					
<b>Briefing Notes:</b>	Gli angoli di sicurezza sono 90° laterali ed il parapalle in verticale. Le strutture sono hard cover. Il punteggio verrà conteggiato durante l'esecuzione dell'esercizio; il tiratore potrà delegare altro tiratore alla verifica dei punti.				

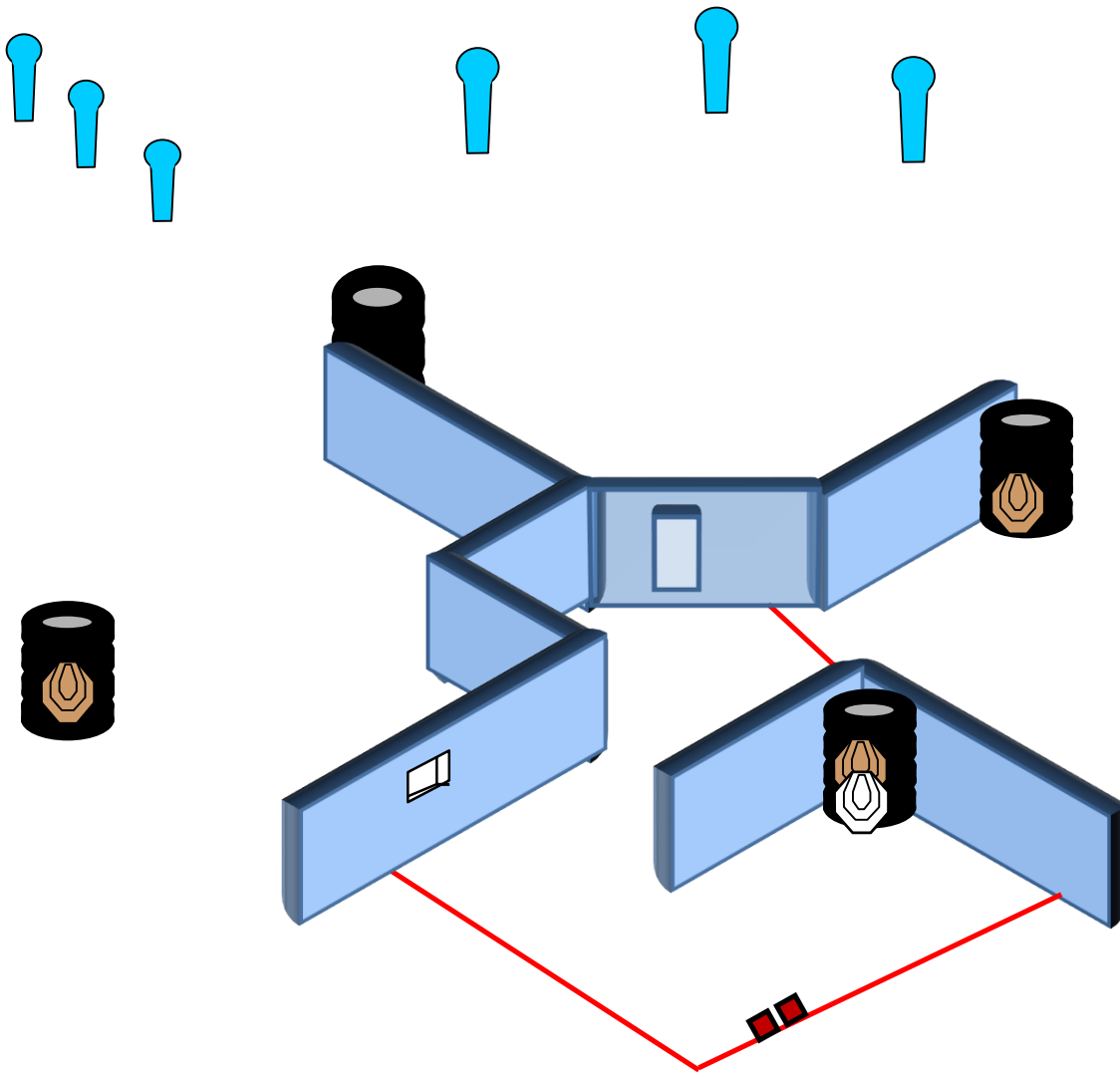


## Stage 4:



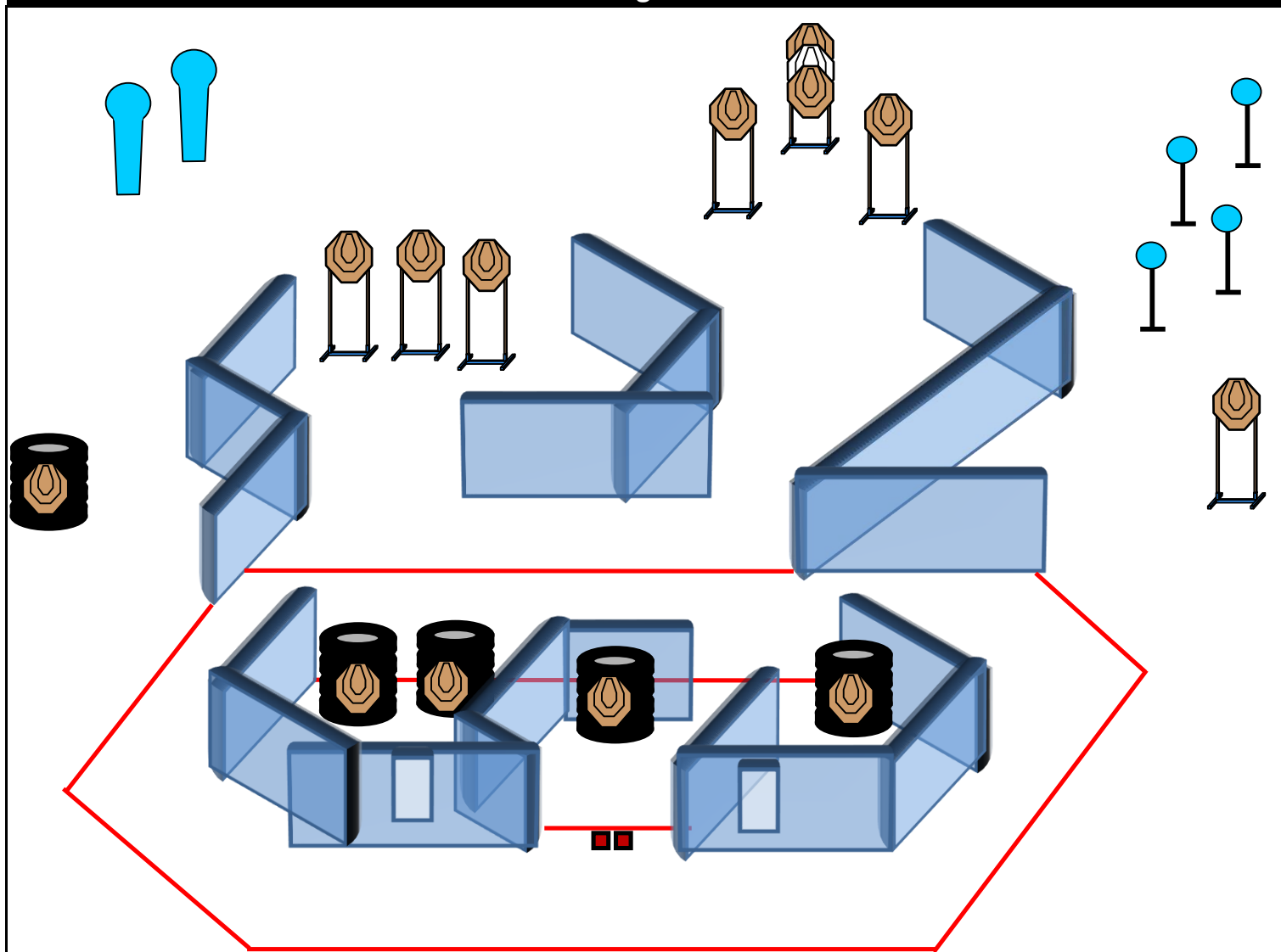
<b>Type:</b>	Short Course	<b>Targets:</b>			
<b>Rounds to be scored:</b>	12	IPSC Targets	4	IPSC Mini Targets	0
<b>Max Points:</b>	60	IPSC Poppers	4	IPSC Mini Poppers	0
<b>Distances:</b>		IPSC Plates	0		
<b>Start:</b>	Audible Signal	No-Shoots	1	Iron No shoot	
<b>Start Position:</b>	TALLONI SUI SEGNI COME MOSTRATO				
<b>Condizione Arma:</b>	ARMA CARICA IN FONDINA (PCC: HIP LEVEL OPTION ONE)				
<b>Procedure:</b>	AL SEGNALE ACUSTICO INGAGGIARE I BERSAGLI				
<b>Design Notes:</b>					
<b>Briefing Notes:</b>	Gli angoli di sicurezza sono 90° laterali ed il parapalle in verticale. Le strutture sono hard cover. Il punteggio verrà conteggiato durante l'esecuzione dell'esercizio; il tiratore potrà delegare altro tiratore alla verifica dei punti.				

## Stage 5:



Type:	Short Course	Targets:			
<b>Rounds to be scored:</b>	12	IPSC Targets	3	IPSC Mini Targets	0
<b>Max Points:</b>	60	IPSC Poppers	3	IPSC Mini Poppers	3
<b>Distances:</b>		IPSC Plates	0		
<b>Start:</b>	Audible Signal	No-Shoots	1	Iron No shoot	
<b>Start Position:</b>	TALLONI SUI SEGNI COME MOSTRATO				
<b>Condizione Arma:</b>	ARMA CARICA IN FONDINA (PCC: HIP LEVEL OPTION 1)				
<b>Procedure:</b>	AL SEGNALE ACUSTICO INGAGGIARE I BERSAGLI				
<b>Design Notes:</b>					
<b>Briefing Notes:</b>	Gli angoli di sicurezza sono 90° laterali ed il parapalle in verticale. Le strutture sono hard cover. Il punteggio verrà conteggiato durante l'esecuzione dell'esercizio; il tiratore potrà delegare altro tiratore alla verifica dei punti.				

## Stage 6:



<b>Type:</b>	Long Course	<b>Targets:</b>			
<b>Rounds to be scored:</b>	32	IPSC Targets	13	IPSC Mini Targets	0
<b>Max Points:</b>	160	IPSC Poppers	2	IPSC Mini Poppers	0
<b>Distances:</b>		IPSC Plates	4		
<b>Start:</b>	Audible Signal	No-Shoots	0	Iron No shoot	
<b>Start Position:</b>	PUNTE DEI PIEDI SUI SEGNI COME MOSTRATO				
<b>Condizione Arma:</b>	ARMA CARICA IN FONDINA (PCC: IDEM)				
<b>Procedure:</b>	AL SEGNALE ACUSTICO INGAGGIARE I BERSAGLI				
<b>Design Notes:</b>					
<b>Briefing Notes:</b>	Gli angoli di sicurezza sono 90° laterali ed il parapalle in verticale. Le strutture sono hard cover. Il punteggio verrà conteggiato durante l'esecuzione dell'esercizio; il tiratore potrà delegare altro tiratore alla verifica dei punti.				