



presenta

3[^] prova Winter Championship - Macro Area 8

DATA 18-19 Novembre 2023

6 STAGE / 113 colpi minimi / 565 punteggio massimo

Match Director: Gianni Stara

Campo di tiro di Arzachena

contatti e-mail: info@gallurashootingclub.com cell 3357524111

Contatti: *Gianni Stara 3357524111*

e-mail: info@gallurashootingclub.com

Iscrizioni: *via telematica sul sito web www.fitds.it MA.RE, - Match Registration*

Munizionamento: *Libero ogni tipo di munizionamento a cura del tiratore;*

Ristorazione: *sul campo è presente un punto di ristoro;*

Regolamento: *FITDS/IPSC rulebook last edition*

Classifiche: *Div. Open, Standard, Production, Production Optics, PCC, Classic, Revolver*

Premiazioni: *come da regolamento Winter edizione 2023*

Orari Sabato: *Pre-Match breafing ore 11.45 inizio gara ore 12.00*

Orari Domenica: *turno unico breafing ore 08.45 inizio gara ore 09.00*

Range Master *a cura del S.A.F.R.O.*

Range Officer *a cura del S.A.F.R.O.*

*Tutti i tiratori devono essere in regola con i permessi per il trasporto e l'utilizzo delle proprie armi e munizioni
L'organizzazione declina ogni responsabilità per il mancato rispetto delle norme di Legge in vigore
Si richiama il rispetto del Regolamento Sportivo in vigore relativamente alle prescrizioni su abbigliamento e accessori*

HOTELS

Agriturismo Tenuta Pilastru, a 5 minuti dal campo, tel 078982936 cell 3337036648, www.tenutapilastru.com e-mail info@tenutapilastru.it

Turismo Rurale LI PADULEDDI, via Stazzu Caldosu n. 32, cell. 340.0752949

Hotel Piccada, Palau Via Degli Asfodeli 6, tel 0789709344 www.hotelpiccada.com e-mail info@hotelpiccada.com

B&B La Mesenda, Arzachena SS125 Km 322, tel 078981950 cell 3381586299 e-mail info@lamesenda.com www.lamesenda.com

B&B l'Abba Maistra, a 3 minuti dal campo, tel 078982936 cell 3382129548

Agriturismo Terre di l'Alcu, azienda agricola biologica, strada Arzachena-Bassacutena (SP115), cell 3396424388, www.terredilalcu.com

RISTORANTI

Ristorante Il Vecchio Mulino Arzachena, Strada Statale 125 Km 339 Località Moro Bivio per Cannigione

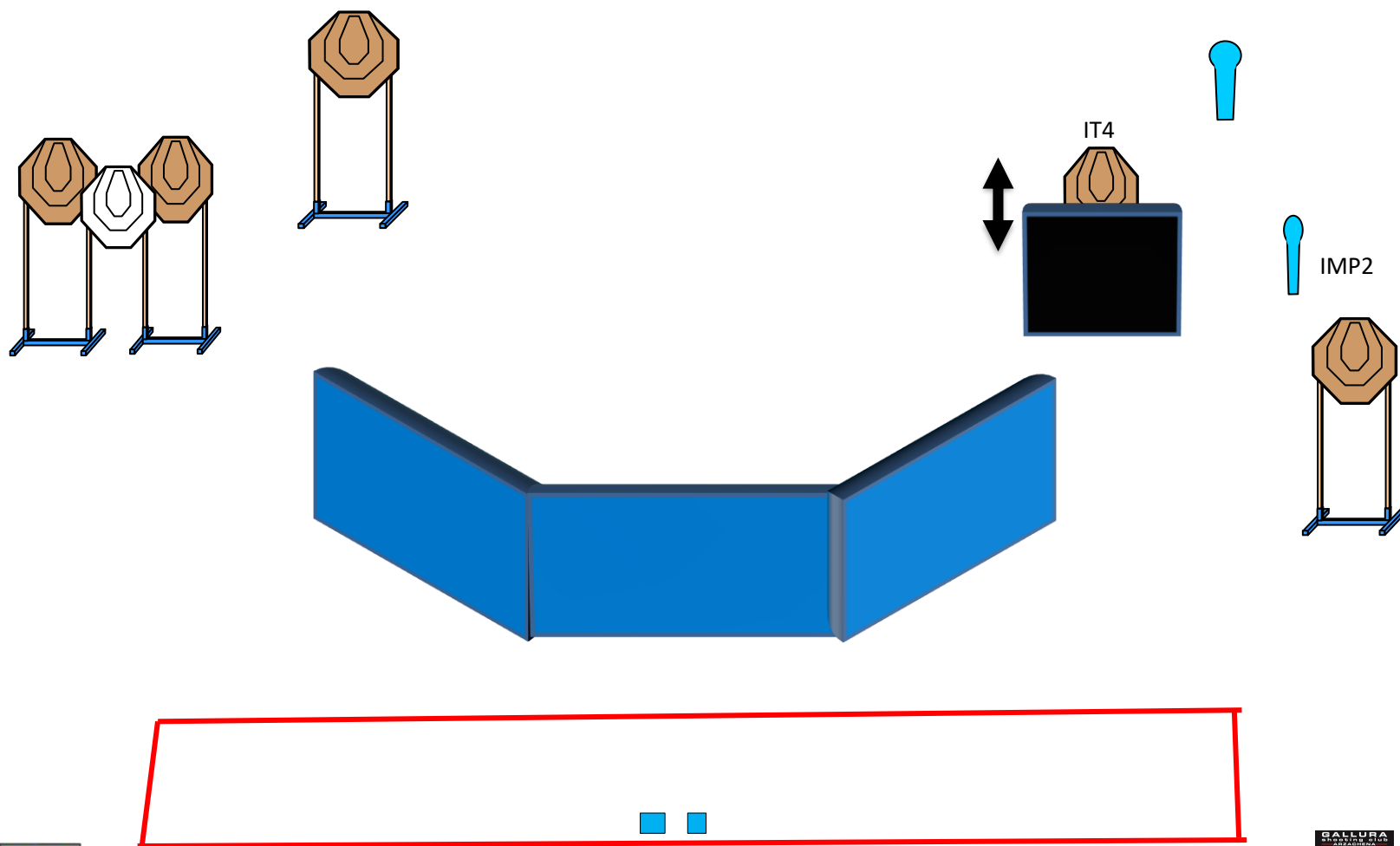
Trattoria MaM, Arzachena Viale Costa Smeralda 51 tel 078982575

Taverna Del Buongustaio, arzachena Via S. Pietro nr 1, cel 3247418116

Match Profile

STAGE	EXERCISE TYPE	IPSC TARGETS	IPSC MINI TARGETS	IPSC POPPERS	IPSC MINI POPPERS	PLATES	NO-SHOOTS	ROUNDS	MAX POINTS	STAGE %
1	Short Course	5	0	0	2	0	1	12	60	10,62%
2	Medium Course	10	0	2	0	0	0	22	110	19,47%
3	Short Course	5	0	0	2	0	1	12	60	10,62%
4	Medium Course	10	0	0	0	3	0	23	115	20,35%
5	Short Course	6	0	0	0	0	0	12	60	10,62%
6	Long Course	15	0	0	2	0	1	32	160	28,32%
										0,00%
										0,00%
										0,00%
										0,00%
										0,00%
										0,00%
										0,00%
Total		51	0	2	6	3	3	113	565	100%

Stage 1:



Type:	Short Course	Targets:			
Rounds to be scored:	12	IPSC Targets	5	IPSC Mini Targets	0
Maximum Points:	60	IPSC Poppers	0	IPSC Mini Poppers	2
		IPSC Plates	0		
Start:	Audible Signal	No-Shoots	1		

Start Position: Talloni sui segni come mostrato

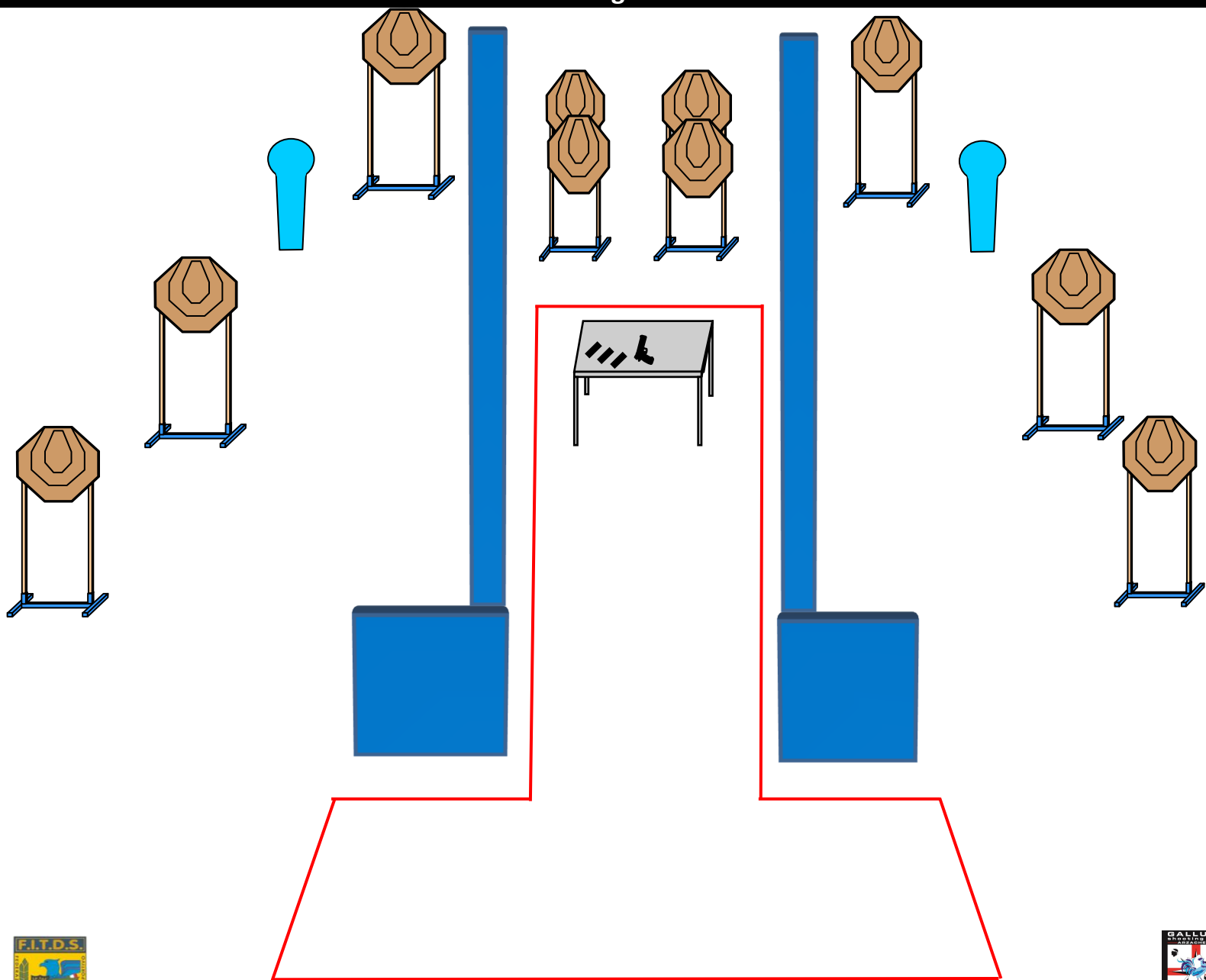
Handgun/PCC Ready Condition: Arma carica in fondina - PCC: Hip Level Option 1

Procedure: Al segnale acustico ingaggiare i bersagli

Design Notes: IMP2 attiva IT4 swinger che rimane visibile al termine del movimento

Briefing Notes: Gli angoli di sicurezza sono 90° laterali ed il parapalle in verticale. Le strutture sono hard cover. Il punteggio verrà conteggiato durante l'esecuzione dell'esercizio; il tiratore potrà delegare altro tiratore alla verifica dei punti.

Stage 2:



Type:	Medium Course	Targets:			
Rounds to be scored:	22	IPSC Targets	10	IPSC Mini Targets	0
Maximum Points:	110	IPSC Poppers	2	IPSC Mini Poppers	0
Start:	Audible Signal	IPSC Plates	0	No-Shoots	0

Start Position: Ovunque nella shooting area

Handgun/PCC Ready Condition: Arma scarica e tutti i caricatori che si intendono utilizzare sul tavolino
PCC: IDEM

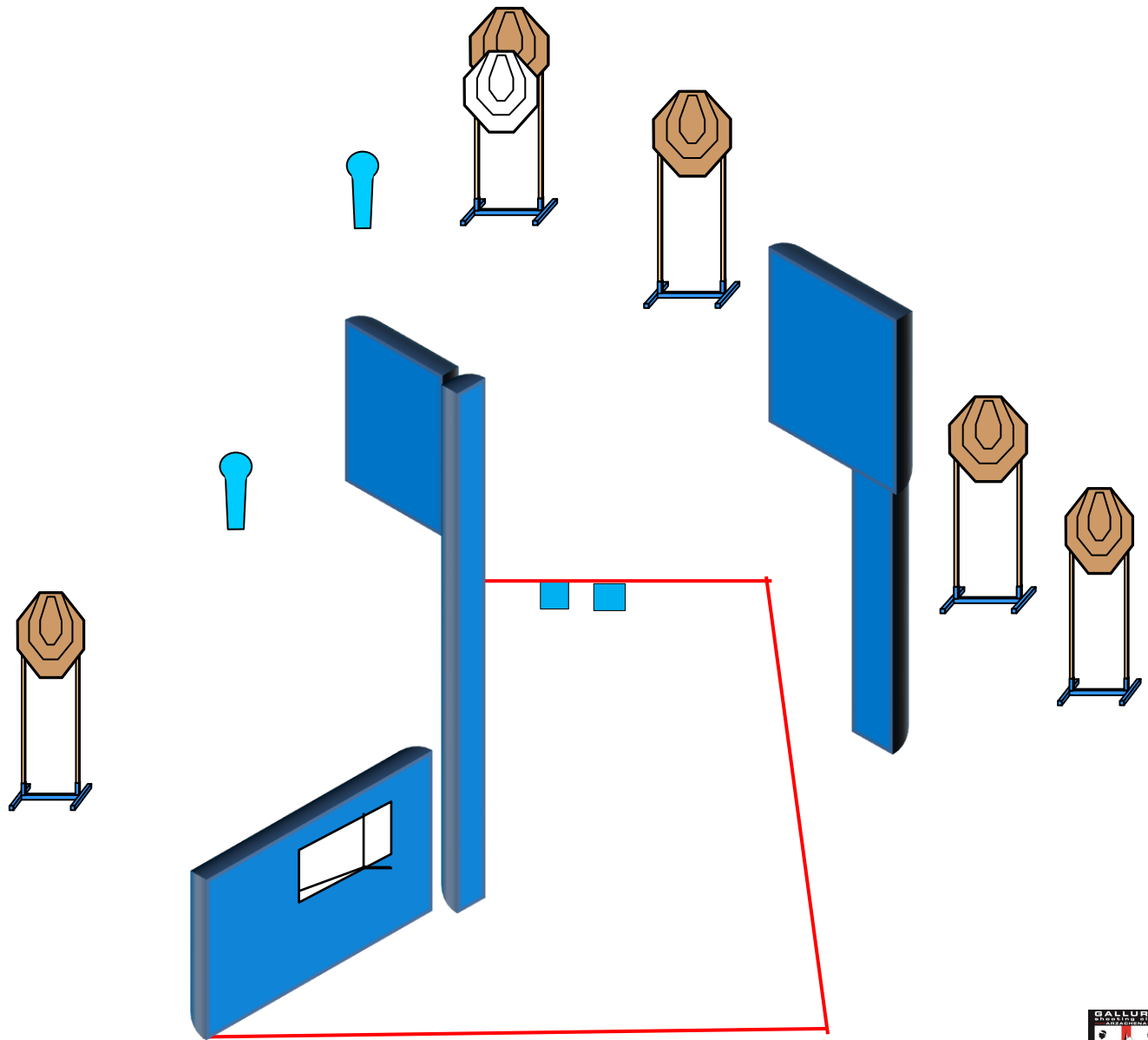
Procedure: Al segnale acustico ingaggiare i bersagli

Design Notes:

Briefing Notes:

Gli angoli di sicurezza sono 90° laterali ed il parapalle in verticale. Le strutture sono hard cover. Il punteggio verrà conteggiato durante l'esecuzione dell'esercizio; il tiratore potrà delegare altro tiratore alla verifica dei punti.

Stage 3:



Type:	Short Course	Targets:	
Rounds to be scored:	12	IPSC Targets	5
Maximum Points:	60	IPSC Poppers	0
		IPSC Mini Targets	0
Start:	Audible Signal	IPSC Mini Poppers	2
		No-Shoots	1

Start Position:

Punta dei piedi sui segni come mostrato

Handgun/PCC Ready Condition:

Arma carica in fondina - PCC: Hip Level Option 1

Procedure:

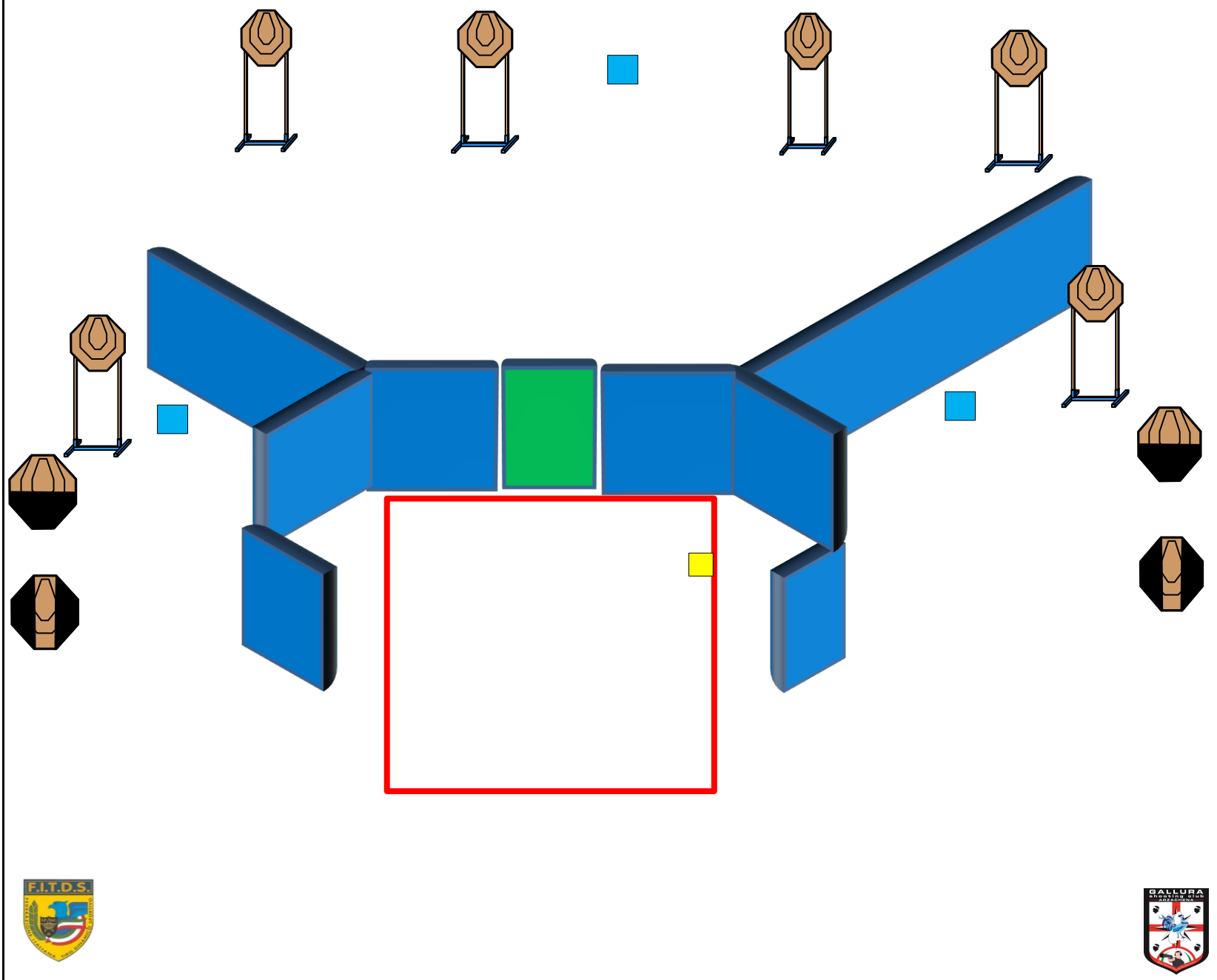
Al segnale acustico ingaggiare i bersagli

Design Notes:

Briefing Notes:

Gli angoli di sicurezza sono 90° laterali ed il parapalle in verticale. Le strutture sono hard cover. Il punteggio verrà conteggiato durante l'esecuzione dell'esercizio; il tiratore potrà delegare altro tiratore alla verifica dei punti.

Stage 4:



Type:	Medium Course	Targets:			
Rounds to be scored:	23	IPSC Targets	10	IPSC Mini Targets	0
Maximum Points:	115	IPSC Poppers	0	IPSC Mini Poppers	0
Start:	Audible Signal	IPSC Plates	3	No-Shoots	0

Start Position: Piede sul segno come mostrato

Handgun/PCC Ready Condition: Arma carica in fondina - PCC: Hip Level Option 1

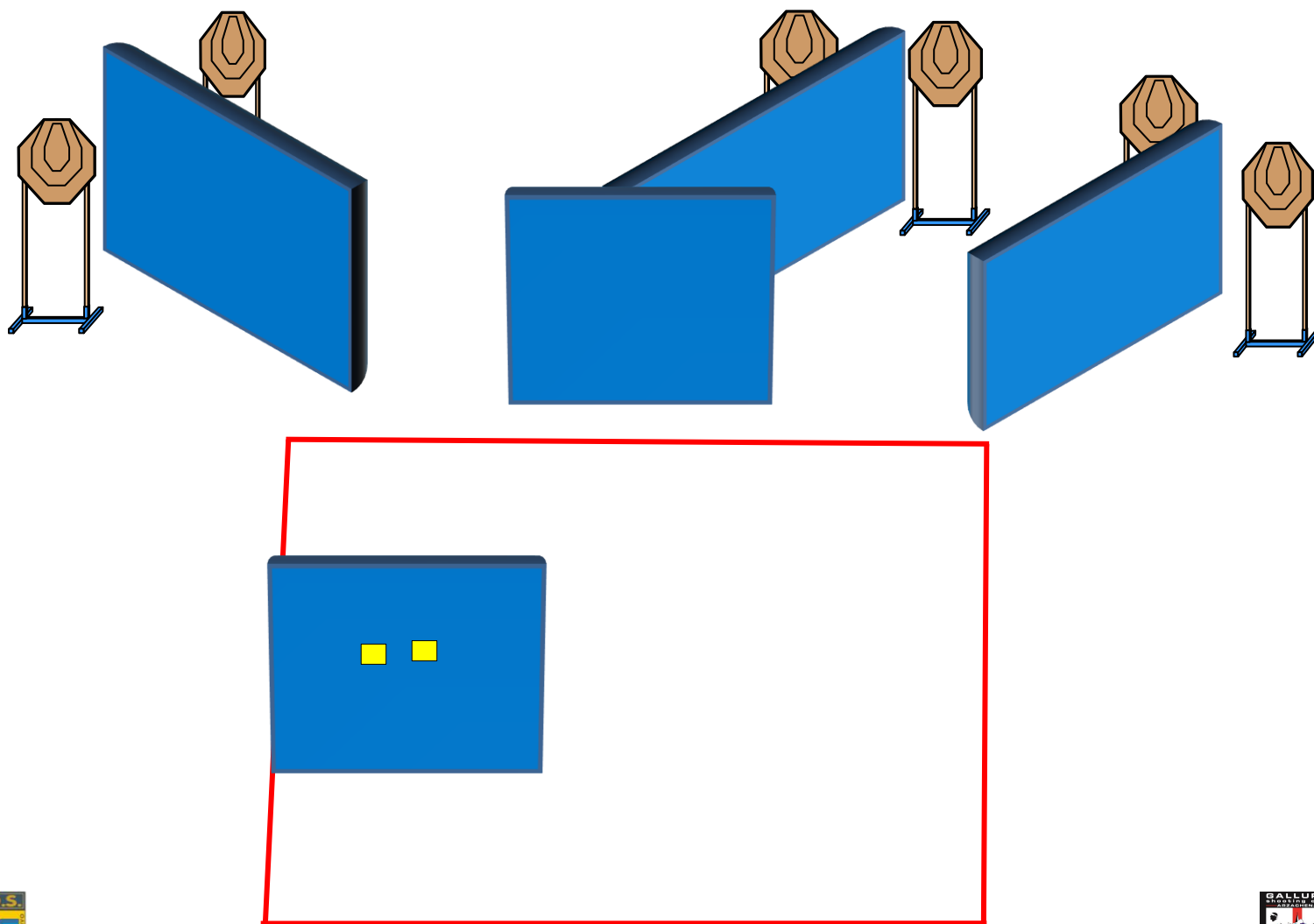
Procedure: Al segnale acustico ingaggiare i bersagli

Design Notes:

Briefing Notes:

Gli angoli di sicurezza sono 90° laterali ed il parapalle in verticale. Le strutture sono hard cover. Il punteggio verrà conteggiato durante l'esecuzione dell'esercizio; il tiratore potrà delegare altro tiratore alla verifica dei punti.

Stage 5:



Type:	Short Course	Targets:			
Rounds to be scored:	12	IPSC Targets	6	IPSC Mini Targets	0
Maximum Points:	60	IPSC Poppers	0	IPSC Mini Poppers	0
		IPSC Plates	0		
Start:	Audible Signal	No-Shoots	0		

Start Position: Mani sui segni come mostrato

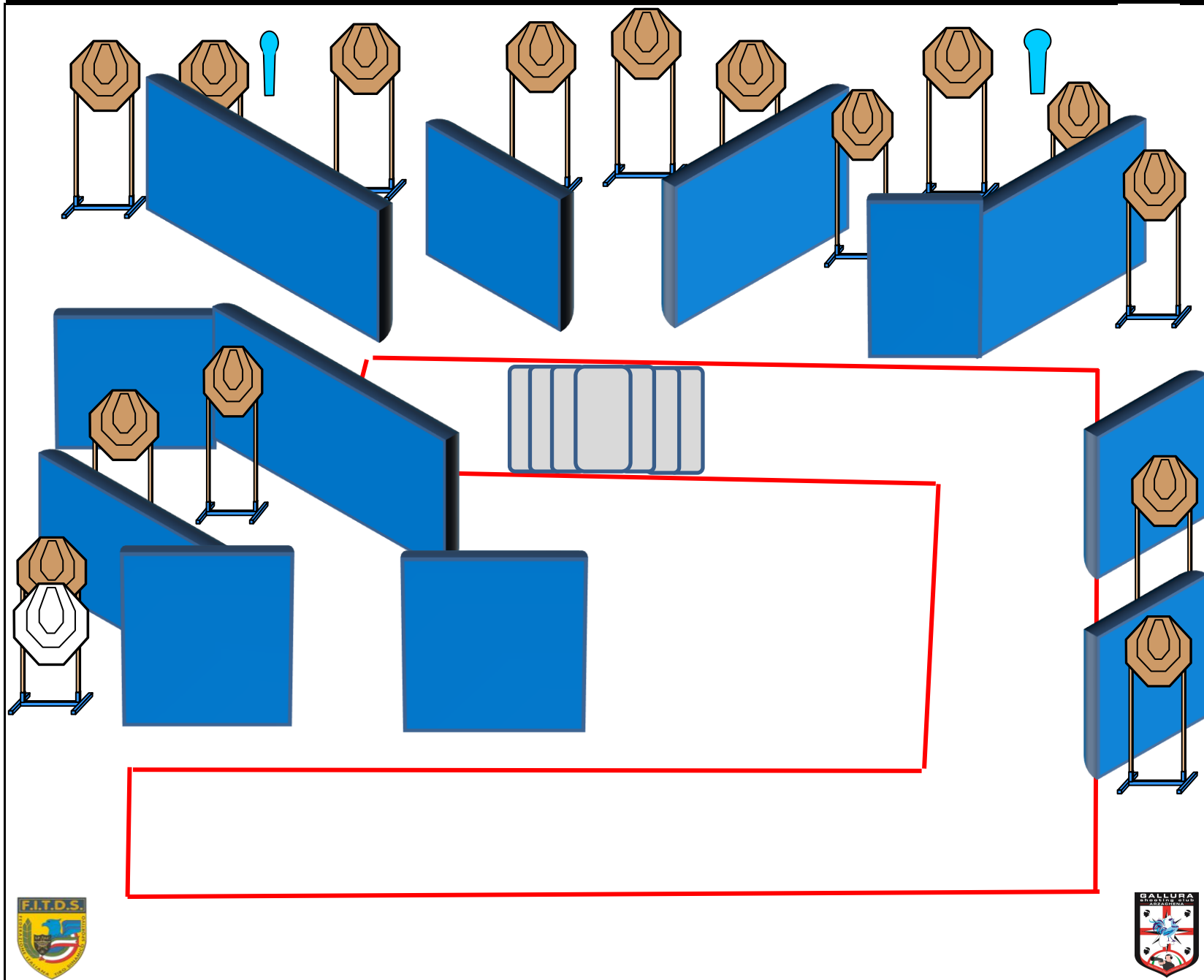
Handgun/PCC Ready Condition: Arma carica in fondina - PCC: Hip Level Option 1

Procedure:

Design Notes:

Briefing Notes: Gli angoli di sicurezza sono 90° laterali ed il parapalle in verticale. Le strutture sono hard cover. Il punteggio verrà conteggiato durante l'esecuzione dell'esercizio; il tiratore potrà delegare altro tiratore alla verifica dei punti.

Stage 6:



Type:	Long Course	Targets:			
Rounds to be scored:	32	IPSC Targets	15	IPSC Mini Targets	0
Maximum Points:	160	IPSC Poppers	0	IPSC Mini Poppers	2
Start:	Audible Signal	IPSC Plates	0		
		No-Shoots	1		

Start Position: Ovunque nella shooting area

Handgun/PCC Ready Condition: Arma carica in fondina - PCC: Hip Level Option 1

Procedure: Al segnale acustico ingaggiare i bersagli

Design Notes:

Briefing Notes:

Gli angoli di sicurezza sono 90° laterali ed il parapalle in verticale. Le strutture sono hard cover. Il punteggio verrà conteggiato durante l'esecuzione dell'esercizio; il tiratore potrà delegare altro tiratore alla verifica dei punti.