



*presenta*

2<sup>a</sup> prova Winter Championship - Macro Area 5

# 5° Trofeo "VADO LA MOLA"

## 21 -22 ottobre 2023

6 STAGE / 116 colpi minimi / 580 punteggio massimo

*Match Director: Mauro DI PROSPERO*

Campo di tiro: Club "Vado la Mola" di Bassiano (LT)

contatti e-mail: [mdpshooting@libero.it](mailto:mdpshooting@libero.it) cell: 334 1827470

**Contatti:** *Organizzazione: 3341827470 - Match Director: 3409672784*

**e-mail:** [mdpshooting@libero.it](mailto:mdpshooting@libero.it)

**Iscrizioni:** *via telematica sul sito web [www.fitds.it](http://www.fitds.it) MA.RE, - Match Registration*

**Munizionamento:** *Libero ogni tipo di munizionamento a cura del tiratore;*

**Ristorazione:** *sul campo è presente un punto di ristoro;*

**Regolamento:** *FITDS/IPSC rulebook last edition*

**Classifiche:** *Div. Open, Standard, Production, Production Optics, PCC, Classic, Revolver*

**Premiazioni:** *come da regolamento sportivo edizione 2023*

**Orari Venerdì:** *eventuale*

**Orari Sabato:** *turno mattino breafing ore 07.45 -- inizio gara ore 08.00*

*turno pomeriggio breafing ore 12.45 -- inizio gara ore 13.00*

**Orari Domenica:** *turno mattino breafing ore 07.45 -- inizio gara ore 08.00*

*turno pomeriggio breafing ore 12.45 -- inizio gara ore 13.00*

**Range Master** *a cura del S.A.F.R.O.*

**Range Officer** *a cura del S.A.F.R.O.*

*Tutti i tiratori devono essere in regola con i permessi per il trasporto e l'utilizzo delle proprie armi e munizioni*

*L'organizzazione declina ogni responsabilità per il mancato rispetto delle norme di Legge in vigore*

*Si richiama il rispetto del Regolamento Sportivo in vigore relativamente alle prescrizioni su abbigliamento e accessori*

# TANFOGLIO®

**ARMERIA**  
**T & P**  
Via Prenestina Nuova, 181/M  
Palestrina (RM) - 06 95004264  
Fax 06 95271270 - 338 3547671  
E-mail: armeria.tp@libero.it



[www.dynamicbullets.it](http://www.dynamicbullets.it)



# HERBALIFE24

SUPPORTO NUTRIZIONALE PER GLI ATLETI NELLE 24H



# FRANCHI

FEELS RIGHT



# Benelli

# ARMI E TIRO



# TR-1 UPGRADE



## ***HOTELS***

Park Hotel : Via dei Monti Lepini 25 Latina 0773240295 [www.parkhotel.it](http://www.parkhotel.it)

Bed & Breakfast A Casa di Sonia : Via Monticchio 73 Sermoneta 0773319572 [www.acasadisonia.it](http://www.acasadisonia.it)

Agriturismo Valle dell'Usignolo : Via Vigna Riccelli 2 Sermoneta 0773318629

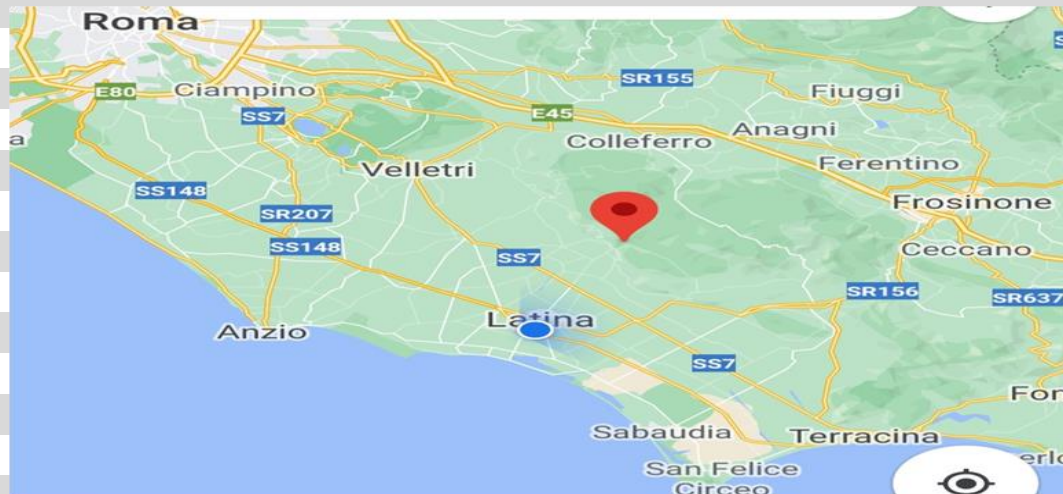
**HOTEL EUROPA :** Via E. Filiberto 14 Latina 0773407199 [www.hoteleuropalatina.com](http://www.hoteleuropalatina.com)

Agriturismo Ali & Radici: Via Ninfina I, 3 Cisterna di Latina 3391250666

### ***Come raggiungerci***

Dall'Autostrada A1 uscita Valmontone proseguire su SP600 per Artena, continuare su SP81a per Giulianello e Cori, continuare su via Le Pastine fino al bivio di Doganella di Ninfa. Continuare per Sermoneta Scalo, Abbazia di Valvisciolo proseguire 800 m. fino Ingresso a dx. Dalla SS Pontina proseguire fino a Latina Scalo, da qui proseguire per Sermoneta Scalo e a seguire Abbazia di Valvisciolo. Dall'Abbazia proseguire per 800 m. su via Valvisciolo verso Bassiano l'Ingresso del Poligono a dx

***COORDINATE GPS : LATITUDINE 41.5739891      LONGITUDINE 12.9886637***

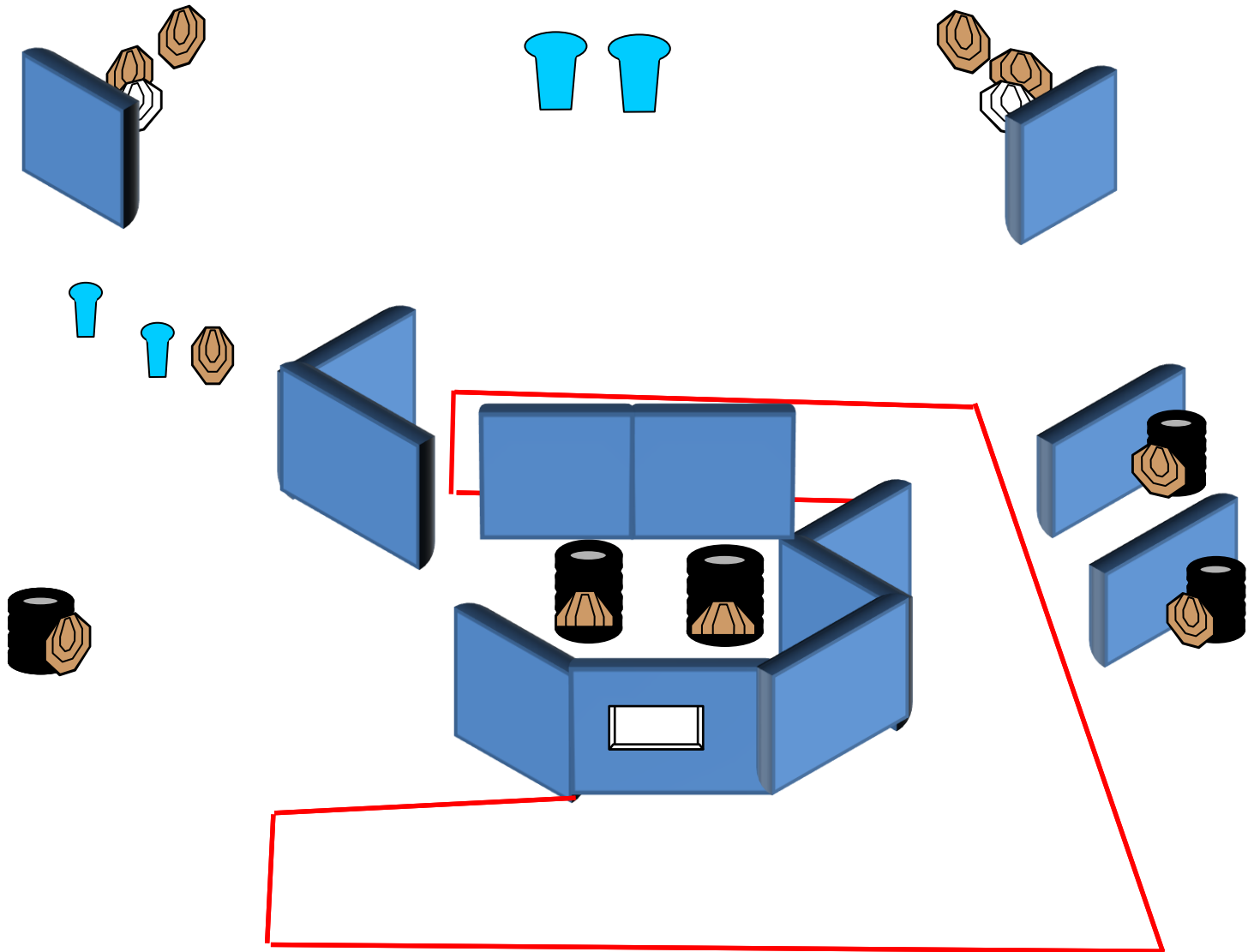


### Match Profile

STAGE	EXERCISE TYPE	IPSC TARGETS	IPSC MINI TARGETS	IPSC POPPERS	IPSC MINI POPPERS	PLATES	NO-SHOOTS	ROUNDS	MAX POINTS	STAGE %
1	Short Course	5	0	1	1	0	1	12	60	10,34%
2	Medium Course	10	0	2	2	0	2	24	120	20,69%
3	Short Course	5	0	0	2	0	1	12	60	10,34%
4	Short Course	5	0	0	2	0	2	12	60	10,34%
5	Medium Course	10	0	0	4	0	1	24	120	20,69%
6	Long Course	14	0	0	2	2	3	32	160	27,59%
										0,00%
										0,00%
										0,00%
										0,00%
										0,00%
										0,00%
										0,00%
<b>Total</b>		<b>49</b>	<b>0</b>	<b>3</b>	<b>13</b>	<b>2</b>	<b>10</b>	<b>116</b>	<b>580</b>	<b>100%</b>



**Stage 2:**



<b>Type:</b>	Medium Course	<b>Targets:</b>			
<b>Rounds to be scored:</b>	24	IPSC Targets	10	IPSC Mini Targets	0
<b>Maximum Points:</b>	120	IPSC Poppers	2	IPSC Mini Poppers	2
		Plates	0		
<b>Start:</b>	Audible Signal	No-Shoots	2		

**Start Position:** Nella Shooting Area

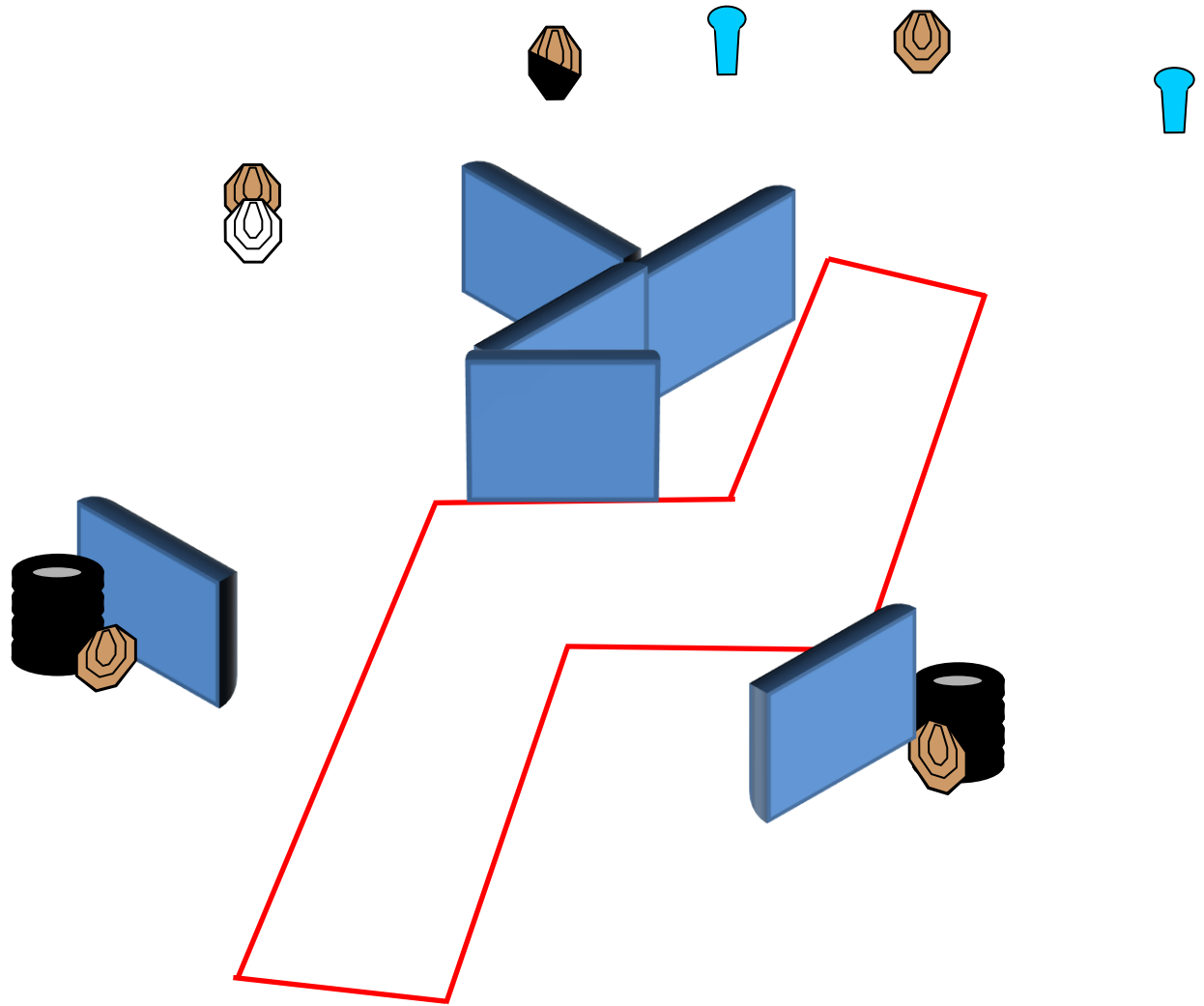
**Handgun/PCC Ready Condition:** Arma carica in fondina (PCC: Hip Level Option 1)

**Procedure:** Al segnale acustico ingaggiare i bersagli

**Design Notes:**

**Briefing Notes:** Gli angoli di sicurezza sono 90° laterali ed il parapalle in verticale. Le strutture sono hard cover. Il punteggio verrà conteggiato durante l'esecuzione dell'esercizio; il tiratore potrà delegare altro tiratore alla verifica dei punti.

### Stage 3:



<b>Type:</b>	Short Course	<b>Targets:</b>			
<b>Rounds to be scored:</b>	12	IPSC Targets	5	IPSC Mini Targets	0
<b>Maximum Points:</b>	60	IPSC Poppers	0	IPSC Mini Poppers	2
		Plates	0		
<b>Start:</b>	Audible Signal	No-Shoots	1		

**Start Position:** Nella Shooting Area

**Handgun/PCC Ready Condition:** Arma carica in fondina (PCC: Hip Level Option 1)

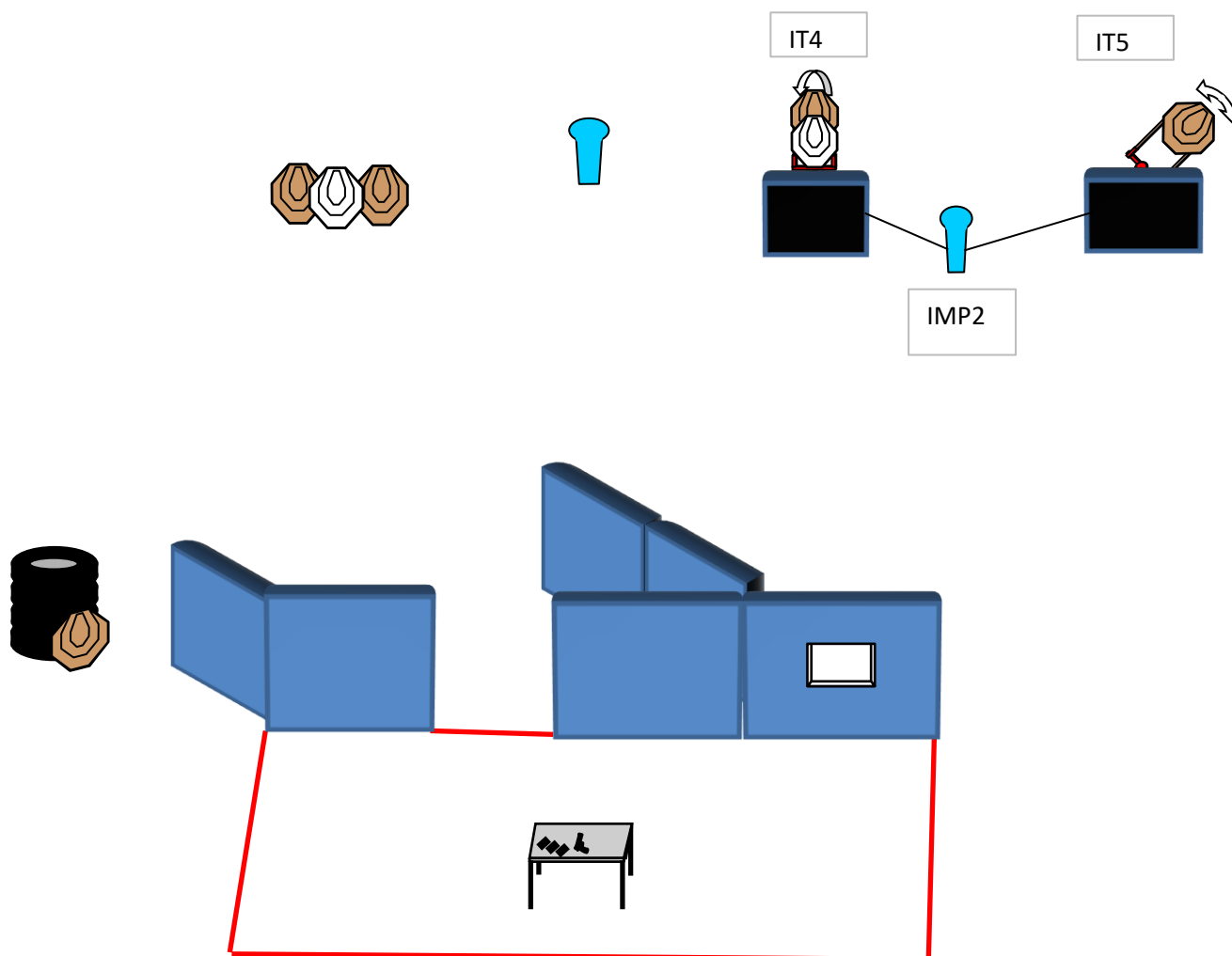
**Procedure:** Al segnale acustico ingaggiare i bersagli

**Design Notes:**

**Briefing Notes:** Gli angoli di sicurezza sono 90° laterali ed il parapalle in verticale. Le strutture sono hard cover. Il punteggio verrà conteggiato durante l'esecuzione dell'esercizio; il tiratore potrà delegare altro tiratore alla verifica dei punti.



## Stage 4:



<b>Type:</b>	Short Course	<b>Targets:</b>			
<b>Rounds to be scored:</b>	12	IPSC Targets	5	IPSC Mini Targets	0
<b>Maximum Points:</b>	60	IPSC Poppers	0	IPSC Mini Poppers	2
		Plates	0		
<b>Start:</b>	Audible Signal	No-Shoots	2		

**Start Position:** Nella Shooting Area (PCC: idem)

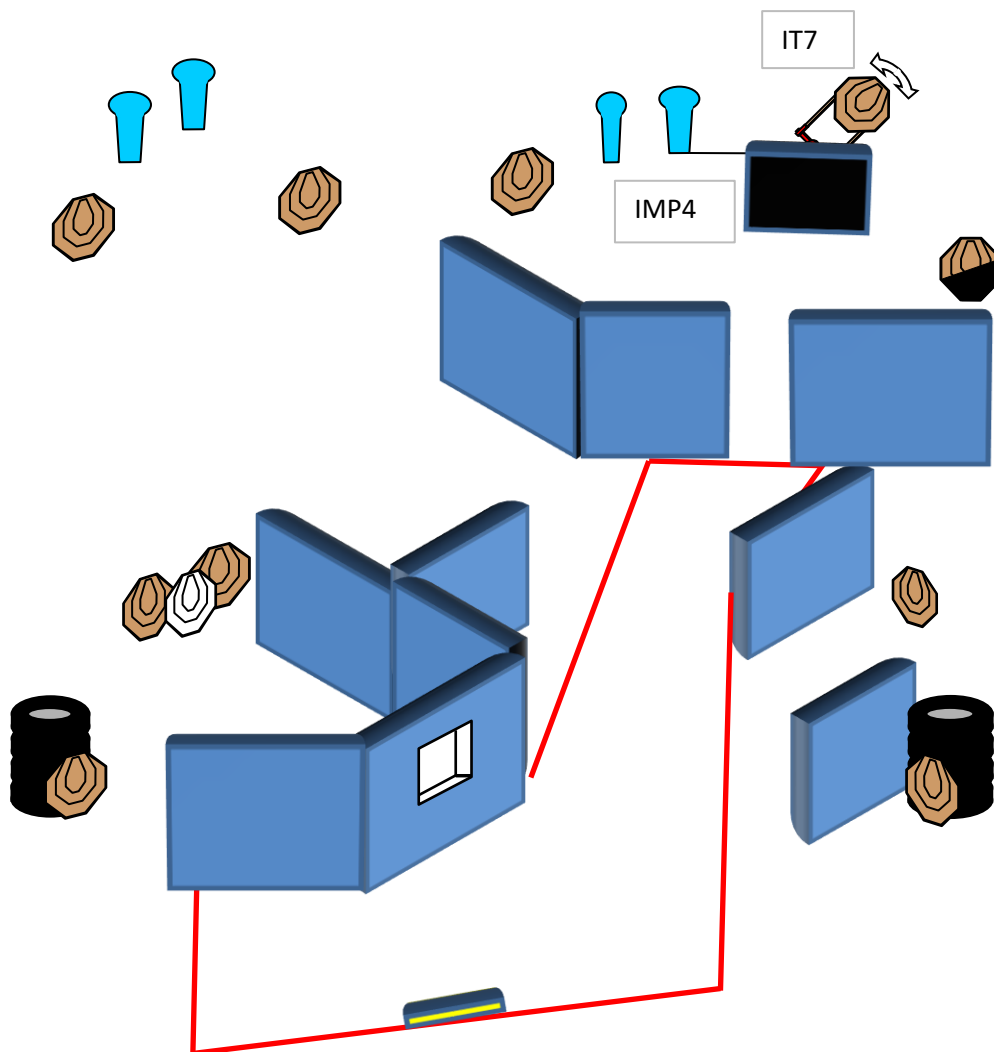
**Handgun/PCC Ready Condition:** Arma scarica poggiata sul tavolo unitamente a tutti i caricatori che si intendono utilizzare (PCC: idem)

**Procedure:** Al segnale acustico ingaggiare i bersagli

**Design Notes:** IMP2 attiva IT4 e IT5 swinger che restano visibili al termine del movimento

**Briefing Notes:** Gli angoli di sicurezza sono 90° laterali ed il parapalle in verticale. Le strutture sono hard cover. Il punteggio verrà conteggiato durante l'esecuzione dell'esercizio; il tiratore potrà delegare altro tiratore alla verifica dei punti.

**Stage 5:**



<b>Type:</b>	Medium Course	<b>Targets:</b>			
<b>Rounds to be scored:</b>	24	IPSC Targets	10	IPSC Mini Targets	0
<b>Maximum Points:</b>	120	IPSC Poppers	0	IPSC Mini Poppers	4
		Plates	0		
<b>Start:</b>	Audible Signal	No-Shoots	1		

**Start Position:** Nella Shooting Area talloni che toccano i segni (PCC: Hip Level)

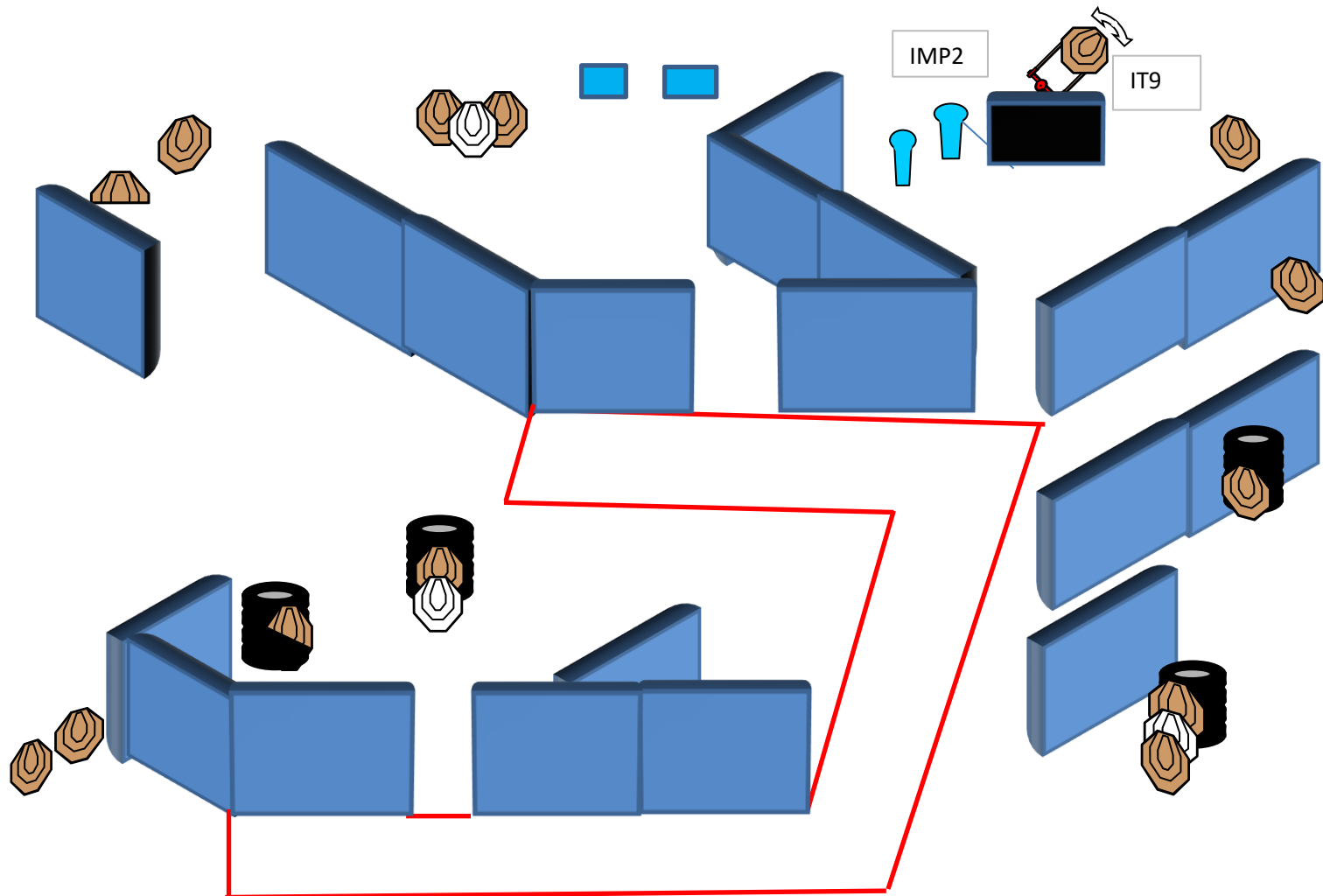
**Handgun/PCC Ready Condition:** Arma carica in fondina colpo non camerato (PCC: Hip Level option 2)

**Procedure:** Al segnale acustico ingaggiare i bersagli

**Design Notes:** IMP4 attiva IT7 swinger che resta visibile al termine del movimento

**Briefing Notes:** Gli angoli di sicurezza sono 90° laterali ed il parapalle in verticale. Le strutture sono hard cover. Il punteggio verrà conteggiato durante l'esecuzione dell'esercizio; il tiratore potrà delegare altro tiratore alla verifica dei punti.

## Stage 6:



<b>Type:</b>	Long Course	<b>Targets:</b>			
<b>Rounds to be scored:</b>	32	IPSC Targets	14	IPSC Mini Targets	0
<b>Maximum Points:</b>	160	IPSC Poppers	0	IPSC Mini Poppers	2
		Plates	2		
<b>Start:</b>	Audible Signal	No-Shoots	3		

**Start Position:** Nella Shooting Area (PCC: Hip Level)

**Handgun/PCC Ready Condition:** Arma carica in fondina (PCC: Option 1)

**Procedure:** Al segnale acustico ingaggiare i bersagli

**Design Notes:** IMP2 attiva lo swinger IT9 che resta visibile al termine del movimento.

**Briefing Notes:** Gli angoli di sicurezza sono 90° laterali ed il parapalle in verticale. Le strutture sono hard cover. Il punteggio verrà conteggiato durante l'esecuzione dell'esercizio; il tiratore potrà delegare altro tiratore alla verifica dei punti.