



*Accademia Tiro Dinamico Vibonese*

## **3<sup>^</sup> PROVA WINTER CHAMPIONSHIP 2023 MA7 Calabria** **11- 12 novembre 2023**

**6 stage 105 colpi minimi points 525**  
***Match Director: Brunetti gianpaolo***

Campo di tiro di ACCADEMIA TIRO DINAMICO VIBONESE- Loc. Torre Galli -Drapia -VV

contatti e-mail: [atdvvibo@gmail.com](mailto:atdvvibo@gmail.com) cell : 3246609387

**Contatti:** tel. 3246609387

**e-mail:** [atdvvibo@gmail.com](mailto:atdvvibo@gmail.com)

**Iscrizioni:** via telematica sul sito web [www.fitds.it](http://www.fitds.it) MA.RE, - Match Registration

**Munizionamento:** Libero ogni tipo di munizionamento a cura del tiratore;

**Ristorazione:** sul campo è presente un punto di ristoro;

**Regolamento:** FITDS/IPSC rulebook last edition

**Classifiche:** Div. Open, Standard, Production, Production Optics, PCC, Classic, Revolver

**Premiazioni:** come da regolamento sportivo edizione 2023

**orario venerdì**

**Orari Sabato:** pre-match breafing ore 14.00 inizio gara ore 14.30

**Orari Domenica:** turno unico breafing ore 8.00 inizio gara ore 8.30

**Range Master** a cura del S.A.F.R.O.

**Range Officer** a cura del S.A.F.R.O.

*Tutti i tiratori devono essere in regola con i permessi per il trasporto e l'utilizzo delle proprie armi e munizioni  
L'organizzazione declina ogni responsabilità per il mancato rispetto delle norme di Legge in vigore  
Si richiama il rispetto del Regolamento Sportivo in vigore relativamente alle prescrizioni su abbigliamento e accessori*

## ***INDICAZIONI***

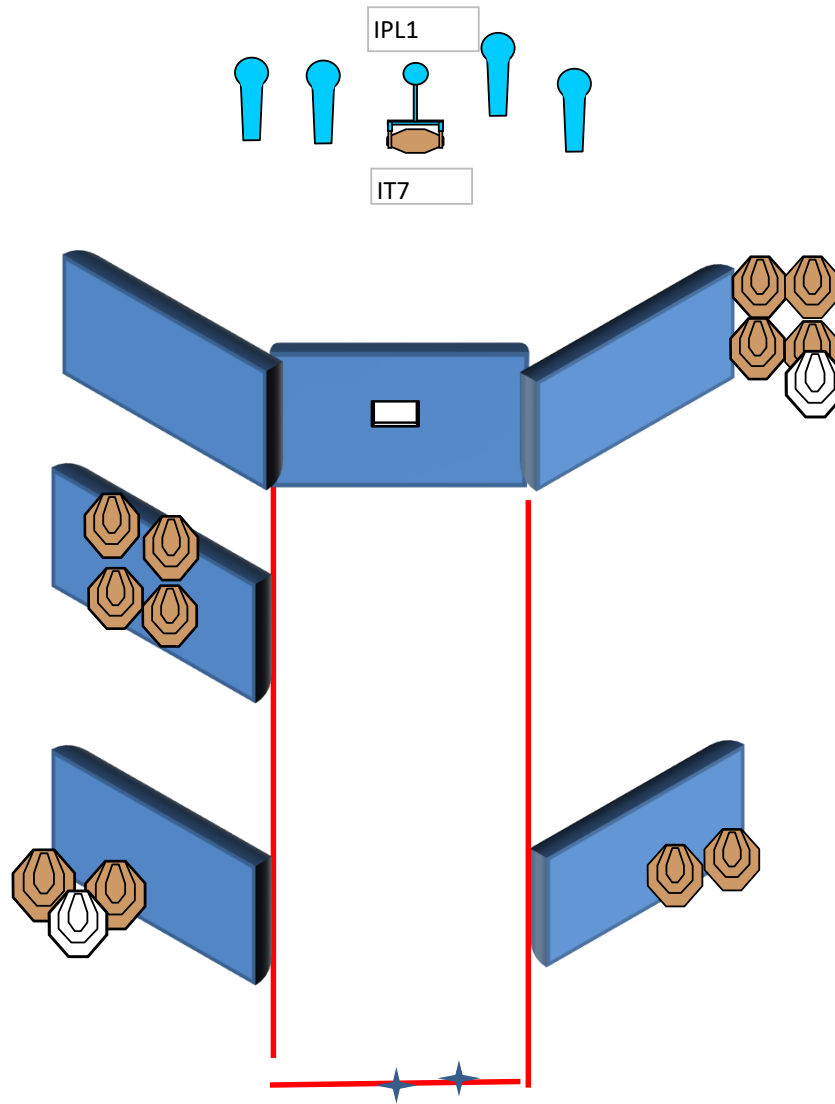
*Villaggio l'Olivara- C.da Petti di Galera , snc - 89862 Grasponi di Drapia - VV - tel.0963667802*

## ***RISTORANTI***

### Match Profile

STAGE	EXERCISE TYPE	IPSC TARGETS	IPSC MINI TARGETS	IPSC POPPERS	IPSC MINI POPPERS	PLATES	NO-SHOOTS	ROUNDS	MAX POINTS	STAGE %
1	Long course	13			4	1	2	31	155	29,52%
2	Medium course	9				3		21	105	20,00%
3	Short Course	4		1				9	45	8,57%
4	Medium course	9			1	2	2	21	105	20,00%
5	Short Course	5		1				11	55	10,48%
6	Short Course	6						12	60	11,43%
								0	0	0,00%
								0	0	0,00%
										0,00%
										0,00%
										0,00%
										0,00%
										0,00%
<b>Total</b>		<b>46</b>	<b>0</b>	<b>2</b>	<b>5</b>	<b>6</b>	<b>4</b>	<b>105</b>	<b>525</b>	<b>100%</b>

## Stage 1:



<b>Type:</b>	Long course	<b>Targets:</b>			
<b>Rounds to be scored:</b>	31	IPSC Targets	13	IPSC Mini Targets	0
<b>Maximum Points:</b>	155	IPSC Poppers	0	IPSC Mini Poppers	4
		IPSC Plates	1		
<b>Start:</b>	Audible Signal	No-Shoots	2		

**Start Position:** Talloni sui segni come mostrato

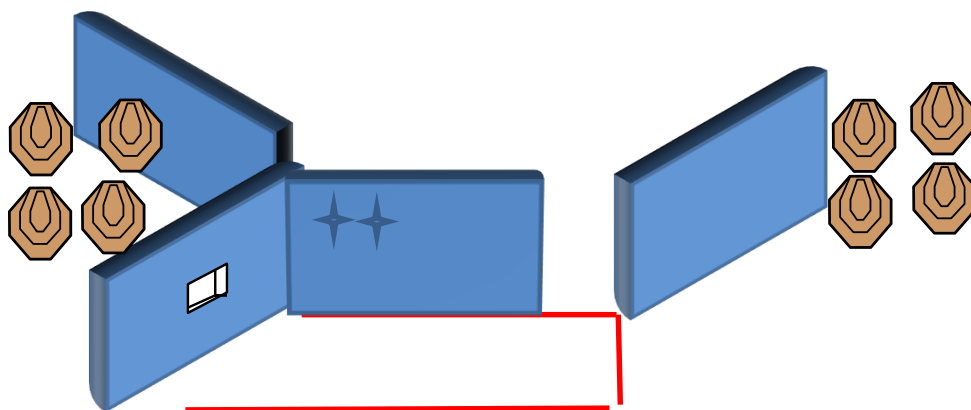
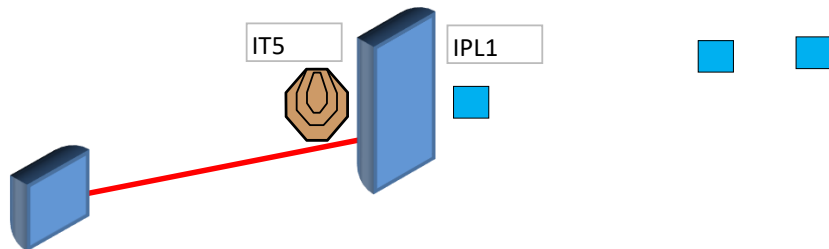
**Handgun/PCC Ready Condition:** Arma carica in fondina - PCC hip level option 1

**Procedure:** Al segnale acustico ingaggiare i bersagli.

**Design Notes:** IPL1 attiva IT7 swinger che resta visibile al termine del movimento

**Briefing Notes:** Gli angoli di sicurezza sono 90° laterali ed il parapalle in verticale. Le strutture sono hard cover. Il punteggio verrà conteggiato durante l'esecuzione dell'esercizio; il tiratore potrà delegare altro tiratore alla verifica dei punti.

## Stage 2:



<b>Type:</b>	Medium course	<b>Targets:</b>			
<b>Rounds to be scored:</b>	21	IPSC Targets	9	IPSC Mini Targets	0
<b>Maximum Points:</b>	105	IPSC Poppers	0	IPSC Mini Poppers	0
		IPSC Plates	3		
<b>Start:</b>	Audible Signal	No-Shoots	0		

**Start Position:** mani sui segni come mostrato

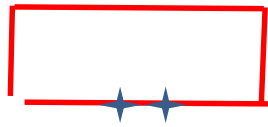
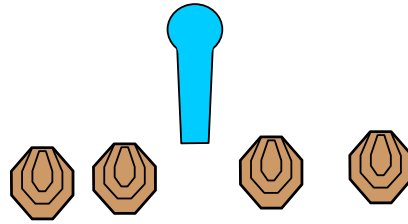
**Handgun/PCC Ready Condition:** arma scarica in fondina, PCC hip level option 3.

**Procedure:** al segnale acustico ingaggiare i bersagli

**Design Notes:** IPL1 attiva IT5 swinger ch eresta visibile sl termine del movimento

**Briefing Notes:** Gli angoli di sicurezza sono 90° laterali ed il parapalle in verticale. Le strutture sono hard cover. Il punteggio verrà conteggiato durante l'esecuzione dell'esercizio; il tiratore potrà delegare altro tiratore alla verifica dei punti.

### Stage 3:



<b>Type:</b>	Short Course	<b>Targets:</b>			
<b>Rounds to be scored:</b>	9	IPSC Targets	5	IPSC Mini Targets	0
<b>Maximum Points:</b>	45	IPSC Poppers	1	IPSC Mini Poppers	0
		IPSC Plates	0		
<b>Start:</b>	Audible Signal	No-Shoots	0		

**Start Position:** talloni sui segni come mostrato

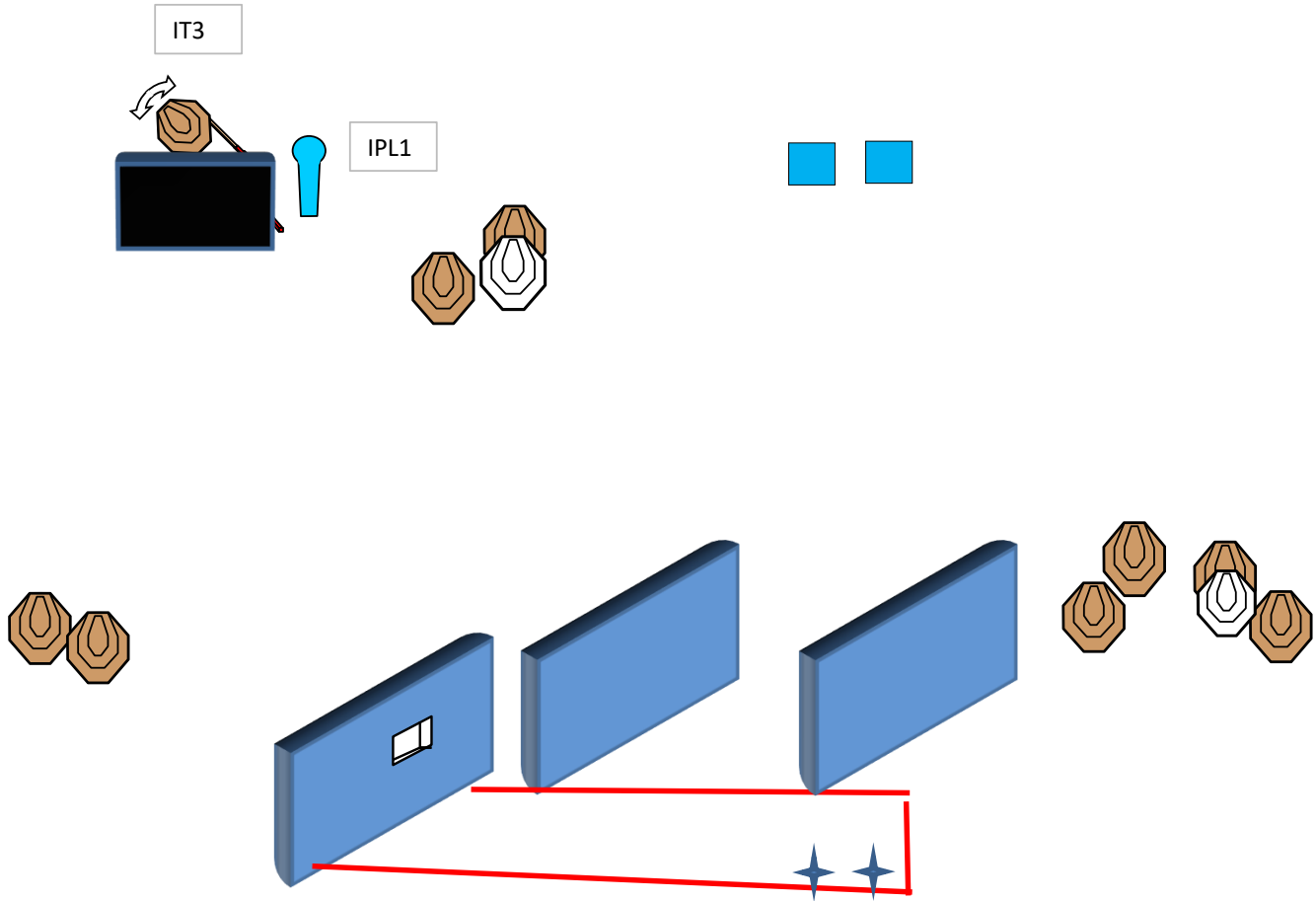
**Handgun/PCC Ready Condition:** arma carica in fondina - PCC hip level option 1

**Procedure:** Al segnale acustico ingaggiare i bersagli

**Design Notes:**

**Briefing Notes:** Gli angoli di sicurezza sono 90° laterali ed il parapalle in verticale. Le strutture sono hard cover. Il punteggio verrà conteggiato durante l'esecuzione dell'esercizio; il tiratore potrà delegare altro tiratore alla verifica dei punti.

## Stage 4:



<b>Type:</b>	Medium course	<b>Targets:</b>			
<b>Rounds to be scored:</b>	21	IPSC Targets	9	IPSC Mini Targets	0
<b>Maximum Points:</b>	105	IPSC Poppers	1	IPSC Mini Poppers	1
		IPSC Plates	2		
<b>Start:</b>	Audible Signal	No-Shoots	2		

**Start Position:** punte dei piedi sui segni come mostrato

**Handgun/PCC Ready Condition:** arma carica colpo NON camerato- PCC hip level option 2

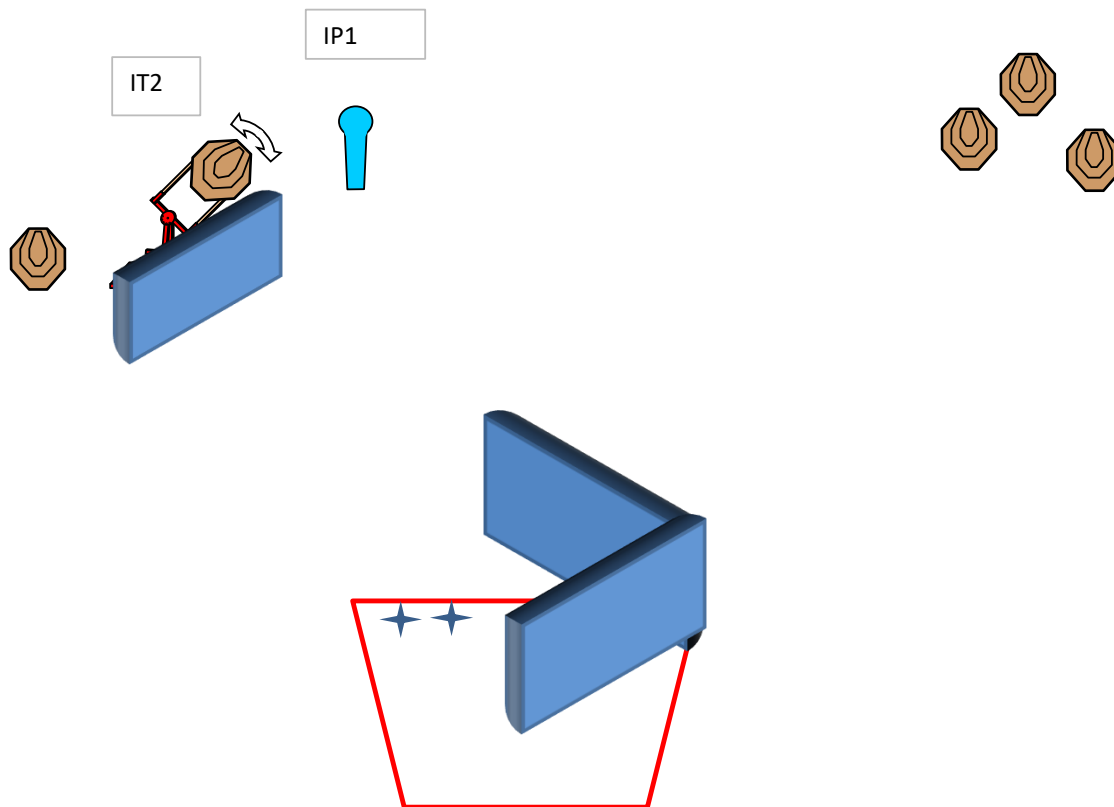
**Procedure:** Al segnale acustico ingaggiare i bersagli

**Design Notes:** IPL1 attiva IT3 swinger che resta visibile al termine del movimento

**Briefing Notes:** Gli angoli di sicurezza sono 90° laterali ed il parapalle in verticale. Le strutture sono hard cover. Il punteggio verrà conteggiato durante l'esecuzione dell'esercizio; il tiratore potrà delegare altro tiratore alla verifica dei punti.



## Stage 5:



<b>Type:</b>	Short Course	<b>Targets:</b>			
<b>Rounds to be scored:</b>	11	IPSC Targets	5	IPSC Mini Targets	0
<b>Maximum Points:</b>	55	IPSC Poppers	1	IPSC Mini Poppers	1
		IPSC Plates	0		
<b>Start:</b>	Audible Signal	No-Shoots	0		

**Start Position:** punte dei piedi sui segni come mostrato

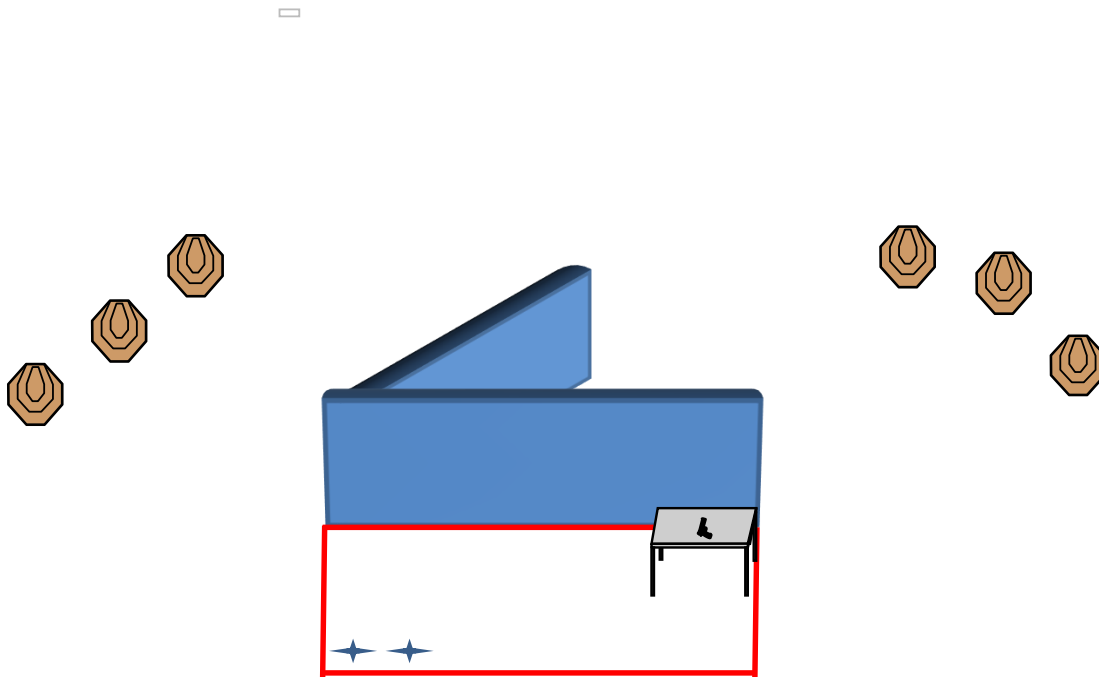
**Handgun/PCC Ready Condition:** arma carica in fondina - Pcc: hip level option 1

**Procedure:** Al segnale acustico ingaggiare i bersagli.

**Design Notes:** IP1 attiva IT2 bobber che resta visibile al termine del movimento

**Briefing Notes:** Gli angoli di sicurezza sono 90° laterali ed il parapalle in verticale. Le strutture sono hard cover. Il punteggio verrà conteggiato durante l'esecuzione dell'esercizio; il tiratore potrà delegare altro tiratore alla verifica dei punti.

## Stage 6:



<b>Type:</b>	Short Course	<b>Targets:</b>			
<b>Rounds to be scored:</b>	12	IPSC Targets	6	IPSC Mini Targets	0
<b>Maximum Points:</b>	60	IPSC Poppers	0	IPSC Mini Poppers	0
		Plates	0		
<b>Start:</b>	Audible Signal	No-Shoots	0		

**Start Position:** talloni sui segni come mostrato

**Handgun/PCC Ready Condition:** arma scarica sul tavolo - Pcc: idem

**Procedure:** al segnale acustico, ingaggiare i bersagli

**Design Notes:**

**Briefing Notes:** Gli angoli di sicurezza sono 90° laterali ed il parapalle in verticale. Le strutture sono hard cover. Il punteggio verrà conteggiato durante l'esecuzione dell'esercizio; il tiratore potrà delegare altro tiratore alla verifica dei punti.